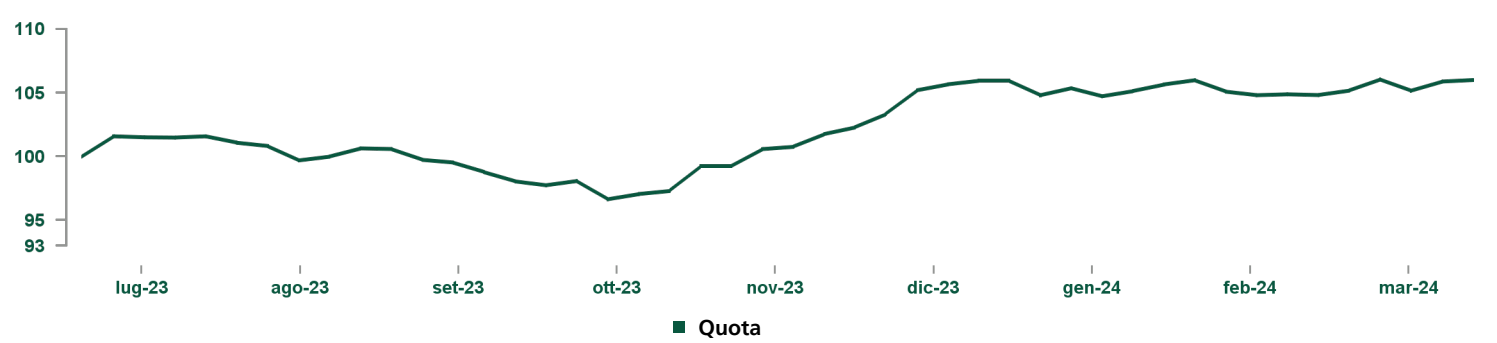


Categoria Assogestioni		Nome del gestore	Silvio Vergallo	Profilo di rischio e di rendimento	
Flessibili		Benchmark	In relazione allo stile gestionale del fondo, non è possibile individuare un benchmark idoneo a rappresentare gli obiettivi di investimento ed il profilo di rischio.	<div><div>RISCHIO PIU' BASSO</div><div><div></div><div></div><div></div><div></div><div></div><div></div><div></div></div><div>RISCHIO PIU' ELEVATO</div></div> <div><div>1</div><div>2</div><div>3</div><div>4</div><div>5</div><div>6</div><div>7</div></div> <div>L'indicatore di rischio presuppone che il prodotto sia mantenuto per 4 anni.</div> <div>Per maggiori informazioni, si prega di far riferimento alla sezione "Informazioni sul profilo di rischio".</div>	
Inizio operatività Classe di Quote		03.07.2023			
Patrimonio (EUR)		925 mil.			
Valore quota (EUR)		105,01			
Morningstar Rating TM		No Rating			
ISIN		LU2178928565			

Andamento del valore della quota del comparto



Rendimenti	1 mese	3 mesi	Da inizio anno	1 anno	3 anni
Quota	1,1%	0,1%	0,1%	-	-

Commento del gestore

Il portafoglio vede un’allocazione bilanciata su diverse asset class obbligazionarie, replicando i fattori di rischio di un’allocazione obbligazionaria globale diversificata e ad alto merito creditizio. In particolare, la parte obbligazionaria è costituita da una componente di duration caratterizzata da posizionamenti di curva e di ‘relative value’ tra titoli di Stato americani e core europei, da una componente a “spread” definita da un investimento in titoli societari Investment Grade e High Yield (circa il 22%) e in titoli di Stato emergenti in dollari (circa il 18%) e una esposizione residuale ai titoli di Stato di Paesi emergenti in valuta locale contro euro. La componente azionaria, ridotta marginalmente nel corso del mese, è di circa l’11% ed è concentrata sul mercato azionario americano. Il Fondo ha una duration di circa 5,9 anni e un utilizzo del budget di rischio vicino al massimo regolamentare. Per quanto riguarda la componente governativa, il Fondo ha gestito tatticamente l’esposizione alle principali curve globali, terminando il mese con un livello di duration marginalmente superiore rispetto alla fine del mese precedente e concentrato sui tratti di curva a breve scadenza ed intermedi. In area europea, è stata mantenuta l’esposizione al tratto breve termine e intermedio della curva dei rendimenti tedeschi, da segnalare l’incremento di esposizione al tratto decennale. Per quanto riguarda la duration governativa italiana, nel corso del mese è stato pressoché dimezzato il posizionamento sul tratto a lunga scadenza, tramite vendita di titoli ed è stato gestito il posizionamento sulla parte a breve e decennale. Per quanto riguarda l’area americana, è stato privilegiato il posizionamento sul tratto a breve termine e intermedio, chiudendo le esposizioni sui tratti che vanno dal decennale a quelli a lunga scadenza. Relativamente alla componente a spread, il Fondo vede un’allocazione ben diversificata alle diverse asset class di credito societario, sia in termini di aree geografiche sia in termini di rischio. L’esposizione alla componente emergente in valuta forte è stata mantenuta nel corso del mese, rimanendo ben posizionata in un portafoglio ben diversificato di titoli rappresentativi del mercato di riferimento, ma con un alto merito creditizio ed un ESG score più elevato. Per quanto riguarda il comparto emergente in valuta locale, in ottica di protezione, nel corso del mese è stata coperta l’esposizione valutaria derivante dai titoli di Stato messicani denominati in peso messicano. Per quanto riguarda la componente valutaria, nel corso di marzo è stato portato alla neutralità il posizionamento sullo yen ed è stato gestito il lungo dollaro. In linea con il mese precedente, è stato mantenuto il posizionamento corto sulla sterlina e il lungo corona norvegese contro sterlina. Da segnalare, l’apertura in chiave tattica della posizione valutaria di lungo renminbi cinese contro dollaro. La performance mensile ha beneficiato del contributo positivo proveniente dall’esposizione alla componente azionaria,governativa, societaria, nonché al comparto emergente. Negativo, invece, il contributo derivante dall’esposizione al comparto valutario.

Rendimento annuo del comparto

Il comparto è di nuova istituzione: pertanto non sono disponibili i dati relativi ai risultati ottenuti nel passato

Rendimento del comparto al 31.03.2024	Quota	Misure statistiche ¹	1 anno
Rendimento ultimi 12 mesi	-	Volatilità	-
Rendimento medio annuo composto ultimi 3 anni	-	Sharpe Ratio	-
Rendimento medio annuo composto ultimi 5 anni	-		

Dati aggiornati all'ultimo trimestre solare concluso

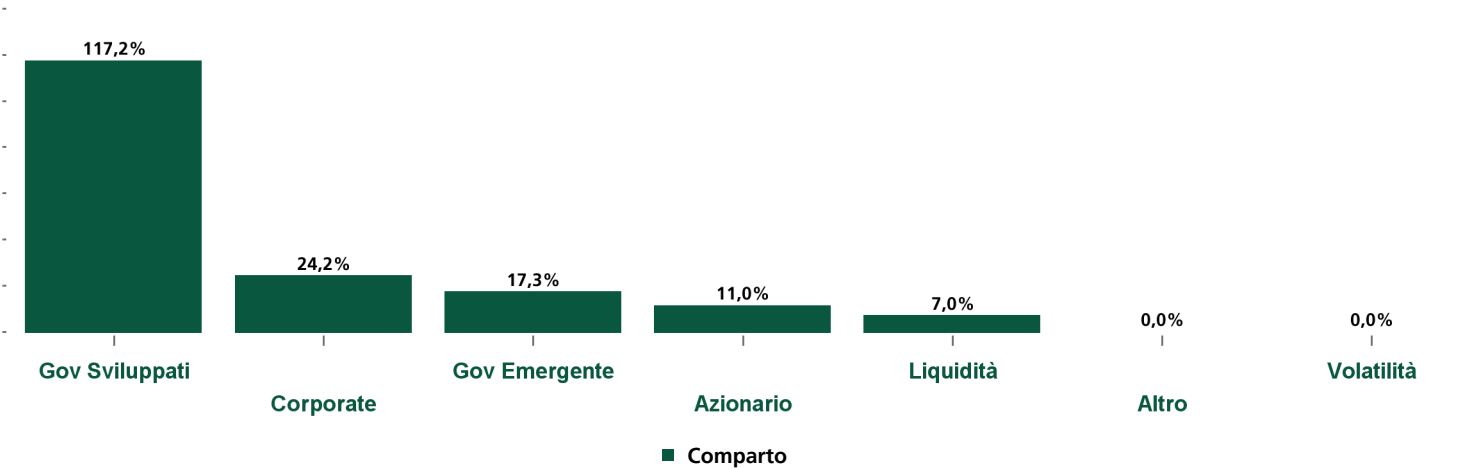
Principali strumenti finanziari in portafoglio (escluso liquidità)		
Codice ISIN	Strumento finanziario	Peso
LU1090960326	EF BOND FLEXIBLE CL Z	19,34%
-	FUT US 2YR NOTE (CBT) Jun24	13,51%
-	FUT Short Euro-BTP Fu Jun24	11,26%
-	FUT S&P500 EMINI FUT Jun24	11,02%
LU1690376550	EIS CONTINGENT CONVERTIBLE BONDS I	8,58%

Codice ISIN	Strumento finanziario	Peso
LU2215042594	EURIZON FD GREEN EUR CRDIT-Z	5,75%
-	FUT EURO-BUND FUTURE Jun24	4,78%
-	FUT Euro-BTP Future Jun24	3,98%
IT0005575482	BOTS 0 12/13/24	3,85%
IT0005580003	BOTS 0 01/14/25	3,66%
Totale		85,72%

¹ Volatilità: la volatilità di un fondo comune di investimento indica la variabilità del rendimento del fondo nel tempo e rappresenta quindi la tendenza dei valori della quota a discostarsi dal valore medio (della quota) nel periodo considerato.

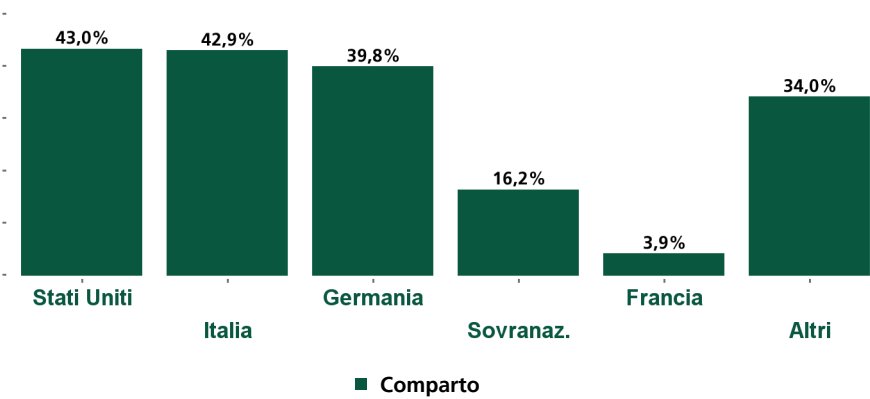
Sharpe Ratio: l'indice di Sharpe è un indicatore di performance corretta per il rischio. Esso individua il maggiore (o minore) rendimento registrato dal fondo rispetto all'investimento privo di rischio e lo rapporta al rischio sostenuto ed espresso dalla deviazione standard. Si assume come Indice Free Risk il Bloomberg Euro Treasury Bills Index.

Composizione del portafoglio



I dati considerano anche l'esposizione derivante dall'eventuale utilizzo degli strumenti finanziari derivati, inclusi quelli presenti negli eventuali fondi sottostanti. L'investimento in depositi bancari a scadenza è incluso nell'asset class "Corporate". L'asset class "Governativi Sviluppati" può includere strumenti finanziari derivati su tassi interbancari.

Esposizione obbligazionaria per paese emittente



La somma dei pesi rappresenta l'esposizione complessiva obbligazionaria, inclusi gli strumenti derivati.

Esposizione per Rating S&P	Peso
AAA	37,80%
AA	48,36%
A	8,02%
BBB	57,92%
BB	8,49%
B	0,02%
Inferiore a B	0,00%

Depositi	Fondi e ETF di terzi	Peso	Duration
Depositi	Fondi e ETF di terzi	-	Comparto
			5,88

Include depositi bancari a scadenza e certificati di deposito

ALTRE INFORMAZIONI

Note anagrafiche	Il fondo si qualifica ai sensi dell'art. 8 del Regolamento (UE) 2019/2088; per maggiori dettagli si veda l'Informativa sulla Sostenibilità. La sottoscrizione delle quote di classe P si realizza esclusivamente tramite conversione automatica 3 anni dopo la sottoscrizione di quote di classe G o tramite conversione di quote di classe P di altri fondi. Non possono essere effettuate sottoscrizioni dirette di tale classe di quote. Non è previsto un importo minimo di sottoscrizione.
Delega di gestione	Eurizon Capital SGR S.p.A.

ONERI

Importo minimo	-
Costi di ingresso	Non previsti
Costi di uscita	Non previsti
Commissioni di gestione e altri costi amministrativi o di esercizio	1,06% del valore dell'investimento all'anno (di cui provvigione di gestione max 0,85%). Si tratta di una stima basata sui costi del Fondo.
Costi di transazione	0,18% del valore dell'investimento all'anno. Si tratta di una stima dei costi sostenuti per l'acquisto e la vendita degli investimenti sottostanti per il prodotto. L'importo effettivo varierà a seconda dell'importo che viene acquistato e venduto.
Commissioni di performance	Il calcolo della commissione legata al rendimento si basa sul confronto tra il valore patrimoniale netto per quota e l'High Water Mark dove l'High Water Mark è definito come il valore patrimoniale netto per quota più elevato registrato alla fine dei cinque esercizi precedenti, maggiorato del rendimento da inizio anno dell'hurdle rate del fondo. L'importo effettivo varierà a seconda dell'andamento dell'investimento.

Informazioni sul profilo di rischio

L'indicatore sintetico di rischio è un'indicazione orientativa del livello di rischio di questo prodotto rispetto ad altri prodotti. Esso esprime la probabilità che il prodotto subisca perdite monetarie a causa di movimenti sul mercato o a causa della nostra incapacità di pagarvi quanto dovuto. Abbiamo classificato questo prodotto al livello 3 su 7, che corrisponde alla classe di rischio medio-bassa. Ciò significa che le perdite potenziali dovute alla performance futura del prodotto sono classificate nel livello medio-basso e che è improbabile che le cattive condizioni di mercato influenzino la capacità di rimborsare il capitale investito. Questo prodotto non comprende alcuna protezione dalla performance futura del mercato; pertanto potreste perdere il vostro intero investimento o parte di esso. Per ogni ulteriore dettaglio sui rischi dell'investimento, si prega di consultare la sezione Rischi del Prospetto del Fondo.

DISCLAIMER

Fonte: Elaborazione dati Eurizon Capital SGR S.p.A.

Per un maggior dettaglio informativo in merito alla politica di investimento concretamente posta in essere dal Comparto si raccomanda la lettura dell'ultimo rendiconto annuale di gestione.

Morningstar Rating™

MORNINGSTAR è un fornitore indipendente di analisi degli investimenti. © 2024 Morningstar. Tutti i diritti riservati. Le informazioni contenute nel presente documento: (1) sono di proprietà di Morningstar e/o dei suoi fornitori di contenuti; (2) non possono essere copiate o diffuse; e (3) non vi è alcuna garanzia che siano accurate, complete o aggiornate. Né Morningstar né i suoi fornitori di contenuti sono responsabili di qualsiasi danno o perdita derivante da qualsiasi uso di queste informazioni. I risultati passati di Morningstar Rating non garantiscono quelli futuri. Per informazioni più dettagliate riguardo a Morningstar Rating, compresa la sua metodologia, si rimanda a: <https://shareholders.morningstar.com/investor-relations/governance/Compliance--Disclosure/default.aspx>

Rating S&P

Copyright 2024, Standard & Poor's Financial Services LLC. Reproduction of S&P Credit Ratings in any form is prohibited except with the prior written permission of Standard & Poor's Financial Services LLC (together with its affiliates, S&P). S&P does not guarantee the accuracy, completeness, timeliness or availability of any information, including ratings, and is not responsible for any errors or omissions (negligent or otherwise), regardless of the cause, or for the results obtained from the use of ratings. S&P GIVES NO EXPRESS OR IMPLIED WARRANTIES, INCLUDING, BUT NOT LIMITED TO, ANY WARRANTIES OF MERCHANTABILITY OR FITNESS FOR A PARTICULAR PURPOSE OR USE. S&P shall not be liable for any direct, indirect, incidental, exemplary, compensatory, punitive, special or consequential damages, costs, expenses, legal fees, or losses (including lost income or profits and opportunity costs or losses caused by negligence) in connection with any use of Ratings. S&P's ratings are statements of opinions and are not statements of fact or recommendations to purchase, hold or sell securities. They do not address the market value of securities or the suitability of securities for investment purposes, and should not be relied on as investment advice.

Contatti

Eurizon Capital S.A.

Siège social: 28, boulevard Kockelscheuer - L-1821 Luxembourg - Boite Postale 2062 - L-1020 Luxembourg - Téléphone +352 49 49 30.1 - Fax +352 49 49 30.349
Société Anonyme - R.C.S. Luxembourg N. B28536 - N. Matricule T.V.A. : 2001 22 33 923 - N. d'identification T.V.A. : LU 19164124 - N. I.B.L.C. : 19164124 - IBAN LU19 0024 1631 3496 3800
Società appartenente al Gruppo Bancario Intesa Sanpaolo, iscritto all'Albo dei Gruppi Bancari. Socio Unico: Eurizon Capital SGR S.p.A.

La presente comunicazione è diretta a fini informativi ai sottoscrittori dei fondi.

La presente informativa non costituisce una comunicazione di marketing né una raccomandazione o suggerimento, implicito o esplicito, rispetto ad una strategia di investimento avente oggetto strumenti finanziari, né una sollecitazione o offerta, né consulenza in materia di investimenti, legale, fiscale o di altra natura. Investire comporta dei rischi: i rendimenti passati non sono indicativi di quelli futuri. Il valore dell'investimento e il rendimento che ne deriva, sono soggetti a fluttuazioni, possono aumentare così come diminuire. Di conseguenza, i sottoscrittori dei fondi possono perdere tutto o parte del capitale inizialmente investito. Prima di adottare qualsiasi decisione di investimento ed operare una scelta informata in merito all'opportunità di investire è necessario leggere attentamente il Documento contenente le Informazioni Chiave (KID), il Prospetto, il Regolamento di gestione e il Modulo di sottoscrizione. Tali documenti descrivono i diritti degli investitori, la natura di questo Fondo, i costi ed i rischi ad esso connessi e sono disponibili gratuitamente sul sito internet www.eurizoncapital.com nonché presso i distributori. È inoltre possibile ottenere copie cartacee di questi documenti previa richiesta scritta alla Società di gestione del Fondo o alla Banca Depositaria. I KID sono disponibili nella lingua ufficiale locale del paese di distribuzione. Il Prospetto è disponibile in italiano e inglese. La Società di Gestione può decidere di porre fine alle disposizioni adottate per la commercializzazione dei suoi organismi di investimento collettivo in conformità all'art. 93 bis della direttiva 2009/65/CE e all'art. 32 bis della direttiva 2011/61/UE. La Società di Gestione non si assume alcuna responsabilità per l'uso improprio delle informazioni contenute nel presente materiale informativo. Il contenuto della presente comunicazione riporta dati puntuali ed elaborazioni relative alla data in esso indicata. La performance del Comparto riflette gli oneri gravanti sullo stesso ed è al lordo degli oneri fiscali vigenti.