

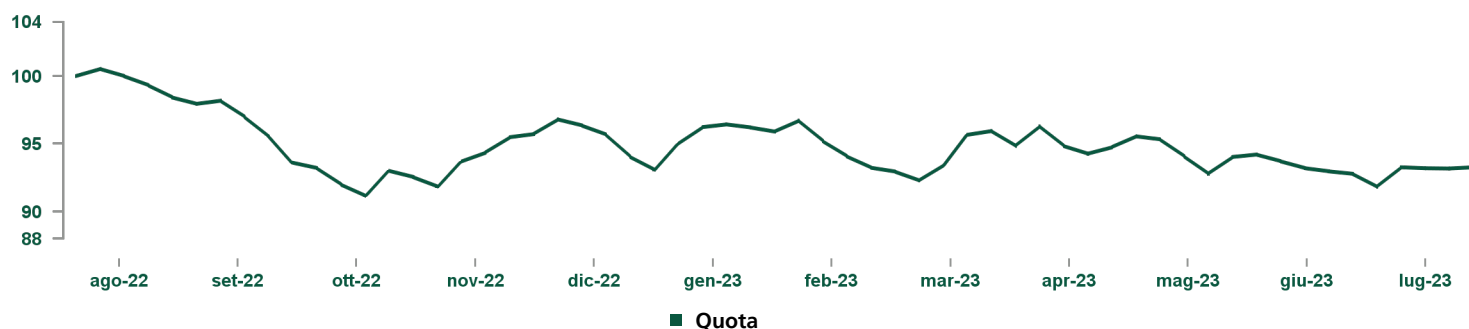
# Eurizon Next - Strategia Obbligazionaria G



Dati al 31.07.2023

<b>Categoria Assogestioni</b> Flessibili		<b>Nome del gestore</b> Silvio Vergallo	<b>Profilo di rischio e di rendimento</b> <b>RISCHIO PIU' BASSO</b> ← → <b>RISCHIO PIU' ELEVATO</b> 1 2 <b>3</b> 4 5 6 7 L'indicatore di rischio presuppone che il prodotto sia mantenuto per 4 anni. Per maggiori informazioni, si prega di far riferimento alla sezione "Informazioni sul profilo di rischio".
<b>Inizio operatività Classe di Quote</b>	30.06.2020	<b>Benchmark</b> In relazione allo stile gestionale del fondo, non è possibile individuare un benchmark idoneo a rappresentare gli obiettivi di investimento ed il profilo di rischio.	
<b>Patrimonio (EUR)</b>	1.235 mil.		
<b>Valore quota (EUR)</b>	90,18		
<b>Morningstar Rating™</b>	★		
<b>ISIN</b>	LU2178928300		

## Andamento del valore della quota del comparto



Rendimenti	1 mese	3 mesi	Da inizio anno	1 anno	3 anni
Quota	0,5%	-1,6%	0,2%	-6,9%	-10,4%


## Commento del gestore

Il portafoglio vede un'allocazione bilanciata su diverse asset class prevalentemente obbligazionarie, seguendo il paradigma del cosiddetto "Growth Tail Risk Parity", ossia un portafoglio calibrato per essere competitivo in un regime di discesa delle aspettative di crescita economica. In particolare, la parte obbligazionaria è costituita da una componente di duration caratterizzata da posizionamenti di curva e di 'relative value' tra titoli di Stato americani e core europei, da una componente a "spread" definita da un investimento in titoli societari Investment Grade e High Yield (circa il 25%) e in titoli di Stato emergenti in dollari (circa il 25%) mentre nel corso del mese è stata eliminata la componente di "carry" rappresentata da investimenti in titoli di Stato di Paesi emergenti in valuta locale contro euro. La componente azionaria è di circa il 7% ed è concentrata sul mercato azionario americano.

Per quanto riguarda la componente governativa, il Fondo ha gestito tatticamente l'esposizione alle principali curve globali, incrementando marginalmente il livello di duration complessiva. Da segnalare, rispetto al mese precedente, l'apertura di una posizione lunga su a tasso fisso tramite derivati sia in US sia in area Euro, incrementando l'esposizione alla parte a breve di entrambe le curve dei rendimenti. Relativamente alla componente a spread, il Fondo vede un'allocazione ben diversificata alle diverse asset class di credito societario. L'esposizione all'asset class emergente in valuta forte è costituita da un portafoglio ben diversificato di titoli rappresentativi del mercato di riferimento, ma con un alto merito creditizio ed un ESG score più elevato. Per quanto riguarda la componente valutaria nel corso del mese di luglio sono state mantenute e gestite tatticamente le posizioni valutarie su dollaro statunitense, sterlina inglese e yen giapponese. In particolare, è stata mantenuta una posizione corta di dollaro americano e sterlina inglese ed il posizionamento lungo sulla valuta giapponese, in chiave di copertura e diversificazione. Inoltre, il Fondo non presenta più nessuna esposizione alle valute emergenti, in quanto, nel corso del mese, è stata chiusa l'esposizione ai Fondi della Casa specializzati in titoli di Stato in valuta locale.

La performance mensile ha beneficiato del contributo positivo proveniente, in particolare, dalla duration governativa europea, dal comparto societario e da quello azionario. Invece, sono stati marginalmente negativi i contributi derivanti della componente dei titoli di Stato statunitensi.

## Rendimento annuo del comparto



Rendimento del comparto al 30.06.2023	Quota	Misure statistiche <sup>1</sup>	1 anno
Rendimento ultimi 12 mesi	-4,2%	Volatilità	7,86%
Rendimento medio annuo composto ultimi 3 anni	-	Sharpe Ratio	-1,02
Rendimento medio annuo composto ultimi 5 anni	-		

*Dati aggiornati all'ultimo trimestre solare concluso*

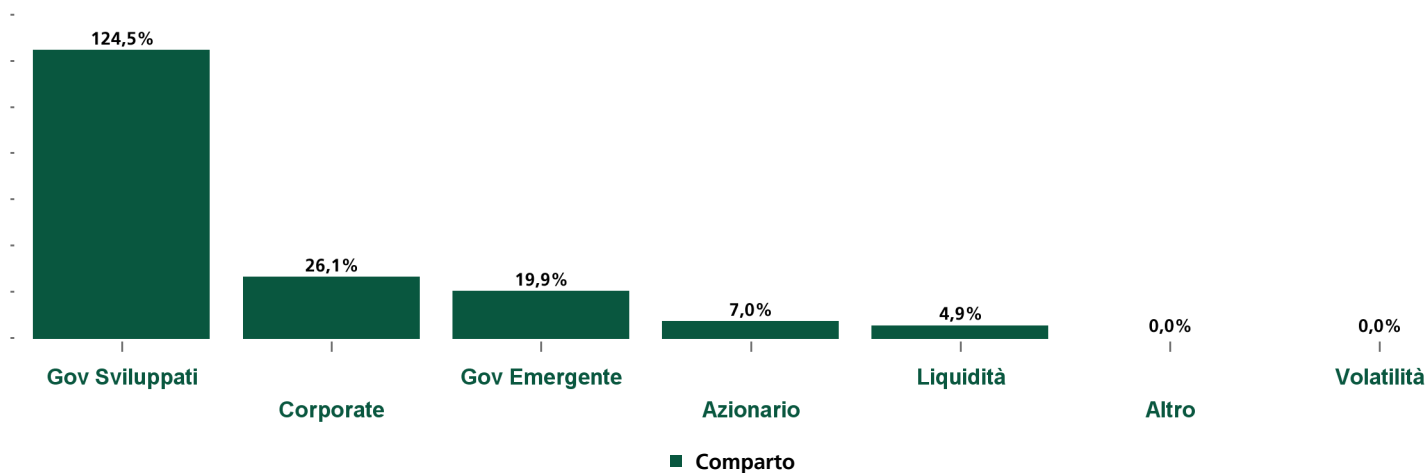
## Principali strumenti finanziari in portafoglio (escluso liquidità)

Codice ISIN	Strumento finanziario	Peso	Codice ISIN	Strumento finanziario	Peso
-	FUT Short Euro-BTP Fu Sep23	15,62%	LU1690376550	EIS CONTINGENT CONVERTIBLE BONDS I	8,00%
LU1090960326	EF BOND FLEXIBLE CL Z	15,36%	-	FUT EURO-SCHATZ FUT Sep23	7,50%
LU0944455822	EC OPP OBBLIGAZIONI FLESSIBILE I	14,75%	-	FUT EURO-BOBL FUTURE Sep23	6,73%
-	FUT US 2YR NOTE (CBT) Sep23	13,01%	-	FUT US 10YR NOTE (CBT)Sep23	5,96%
-	FUT US 5YR NOTE (CBT) Sep23	10,23%	-	FUT S&P500 EMINI FUT Sep23	4,63%
<b>Totale</b>					<b>101,78%</b>

<sup>1</sup> Volatilità: la volatilità di un fondo comune di investimento indica la variabilità del rendimento del fondo nel tempo e rappresenta quindi la tendenza dei valori della quota a discostarsi dal valore medio (della quota) nel periodo considerato.

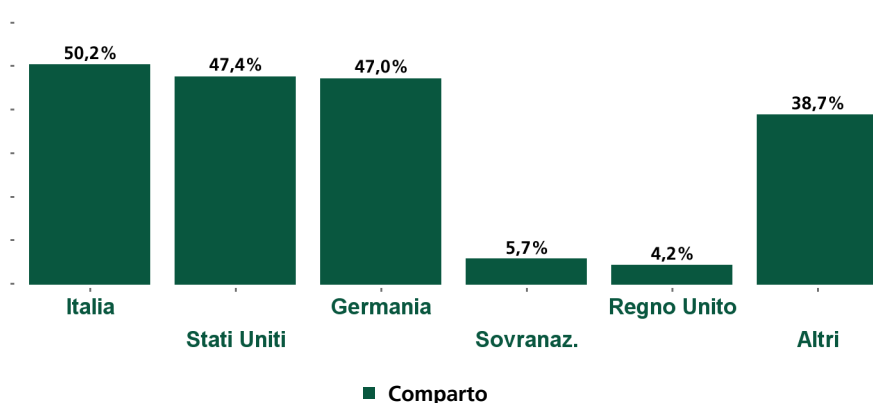
Sharpe Ratio: l'indice di Sharpe è un indicatore di performance corretta per il rischio. Esso individua il maggiore (o minore) rendimento registrato dal fondo rispetto all'investimento privo di rischio e lo rapporta al rischio sostenuto ed espresso dalla deviazione standard. Si assume come Indice Free Risk il Bloomberg Euro Treasury Bills Index.

## Composizione del portafoglio



I dati considerano anche l'esposizione derivante dall'eventuale utilizzo degli strumenti finanziari derivati, inclusi quelli presenti negli eventuali fondi sottostanti. L'investimento in depositi bancari a scadenza è incluso nell'asset class "Corporate".

## Esposizione obbligazionaria per paese emittente



La somma dei pesi rappresenta l'esposizione complessiva obbligazionaria, inclusi gli strumenti derivati.

## Esposizione per Rating S&P

Esposizione per Rating S&P	Peso
AAA	46,25%
AA	55,30%
A	10,83%
BBB	67,13%
BB	7,79%
B	0,40%
Inferiore a B	0,18%

## Depositi

Depositi -

Incluse depositi bancari a scadenza e certificati di deposito

## Fondi e ETF di terzi

Fondi e ETF di terzi -

## Peso

## Duration

Comparto 6,12

Dati al 31.07.2023

## ALTRE INFORMAZIONI

<b>Note anagrafiche</b>	Il fondo si qualifica ai sensi dell'art. 8 del Regolamento (UE) 2019/2088; per maggiori dettagli si veda l'Informativa sulla Sostenibilità.
<b>Delega di gestione</b>	Eurizon Capital SGR S.p.A.

## ONERI

<b>Importo minimo</b>	500 euro
<b>Costi di ingresso</b>	Non previsti
<b>Costi di uscita</b>	Max 2,00%
<b>Commissioni di gestione e altri costi amministrativi o di esercizio</b>	1,17% del valore dell'investimento all'anno (di cui provvigione di gestione max 0,95%). Si tratta di una stima basata sui costi del Fondo.
<b>Costi di transazione</b>	0,21% del valore dell'investimento all'anno. Si tratta di una stima dei costi sostenuti per l'acquisto e la vendita degli investimenti sottostanti per il prodotto. L'importo effettivo varierà a seconda dell'importo che viene acquistato e venduto.
<b>Commissioni di performance</b>	Il calcolo della commissione legata al rendimento si basa sul confronto tra il valore patrimoniale netto per quota e l'High Water Mark dove l'High Water Mark è definito come il valore patrimoniale netto per quota più elevato registrato alla fine dei cinque esercizi precedenti, maggiorato del rendimento da inizio anno dell'hurdle rate del fondo. L'importo effettivo varierà a seconda dell'andamento dell'investimento.

## Informazioni sul profilo di rischio

L'indicatore sintetico di rischio è un'indicazione orientativa del livello di rischio di questo prodotto rispetto ad altri prodotti. Esso esprime la probabilità che il prodotto subisca perdite monetarie a causa di movimenti sul mercato o a causa della nostra incapacità di pagarvi quanto dovuto. Abbiamo classificato questo prodotto al livello 3 su 7, che corrisponde alla classe di rischio medio-bassa. Ciò significa che le perdite potenziali dovute alla performance futura del prodotto sono classificate nel livello medio-basso e che è improbabile che le cattive condizioni di mercato influenzino la capacità di rimborsare il capitale investito. Questo prodotto non comprende alcuna protezione dalla performance futura del mercato; pertanto potreste perdere il vostro intero investimento o parte di esso. Per ogni ulteriore dettaglio sui rischi dell'investimento, si prega di consultare la sezione Rischi del Prospetto del Fondo.

## DISCLAIMER

**Fonte: Elaborazione dati Eurizon Capital SGR S.p.A.**

Per un maggior dettaglio informativo in merito alla politica di investimento concretamente posta in essere dal Comparto si raccomanda la lettura dell'ultimo rendiconto annuale di gestione.

### Morningstar Rating™

MORNINGSTAR è un fornitore indipendente di analisi degli investimenti. © 2023 Morningstar. Tutti i diritti riservati. Le informazioni contenute nel presente documento: (1) sono di proprietà di Morningstar e/o dei suoi fornitori di contenuti; (2) non possono essere copiate o diffuse; e (3) non vi è alcuna garanzia che siano accurate, complete o aggiornate. Né Morningstar né i suoi fornitori di contenuti sono responsabili di qualsiasi danno o perdita derivante da qualsiasi uso di queste informazioni. I risultati passati di Morningstar Rating non garantiscono quelli futuri. Per informazioni più dettagliate riguardo a Morningstar Rating, compresa la sua metodologia, si rimanda a: <https://shareholders.morningstar.com/investor-relations/governance/Compliance--Disclosure/default.aspx>

### Rating S&P

Copyright 2023, Standard & Poor's Financial Services LLC. Reproduction of S&P Credit Ratings in any form is prohibited except with the prior written permission of Standard & Poor's Financial Services LLC (together with its affiliates, S&P). S&P does not guarantee the accuracy, completeness, timeliness or availability of any information, including ratings, and is not responsible for any errors or omissions (negligent or otherwise), regardless of the cause, or for the results obtained from the use of ratings. S&P GIVES NO EXPRESS OR IMPLIED WARRANTIES, INCLUDING, BUT NOT LIMITED TO, ANY WARRANTIES OF MERCHANTABILITY OR FITNESS FOR A PARTICULAR PURPOSE OR USE. S&P shall not be liable for any direct, indirect, incidental, exemplary, compensatory, punitive, special or consequential damages, costs, expenses, legal fees, or losses (including lost income or profits and opportunity costs or losses caused by negligence) in connection with any use of Ratings. S&P's ratings are statements of opinions and are not statements of fact or recommendations to purchase, hold or sell securities. They do not address the market value of securities or the suitability of securities for investment purposes, and should not be relied on as investment advice.

## Contatti

### Eurizon Capital S.A.

Siège social: 28, boulevard Kockelscheuer - L-1821 Luxembourg - Boite Postale 2062 - L-1020 Luxembourg - Téléphone +352 49 49 30.1 - Fax +352 49 49 30.349  
Société Anonyme - R.C.S. Luxembourg N. B28536 - N. Matricule T.V.A. : 2001 22 33 923 - N. d'identification T.V.A. : LU 19164124 - N. I.B.L.C. : 19164124 - IBAN LU19 0024 1631 3496 3800  
Società appartenente al Gruppo Bancario Intesa Sanpaolo, iscritto all'Albo dei Gruppi Bancari. Socio Unico: Eurizon Capital SGR S.p.A.

### La presente comunicazione è diretta a fini informativi ai sottoscrittori dei fondi.

La presente informativa non costituisce una comunicazione di marketing né una raccomandazione o suggerimento, implicito o esplicito, rispetto ad una strategia di investimento avente oggetto strumenti finanziari, né una sollecitazione o offerta, né consulenza in materia di investimenti, legale, fiscale o di altra natura.

Investire comporta dei rischi: i rendimenti passati non sono indicativi di quelli futuri. Il valore dell'investimento e il rendimento che ne deriva, sono soggetti a fluttuazioni, possono aumentare così come diminuire. Di conseguenza, i sottoscrittori dei fondi possono perdere tutto o parte del capitale inizialmente investito.

Prima di adottare qualsiasi decisione di investimento ed operare una scelta informata in merito all'opportunità di investire è necessario leggere attentamente il Documento contenente le Informazioni Chiave (KID), il Prospetto, il Regolamento di gestione e il Modulo di sottoscrizione. Tali documenti descrivono i diritti degli investitori, la natura di questo Fondo, i costi ed i rischi ad esso connessi e sono disponibili gratuitamente sul sito internet [www.eurizoncapital.com](http://www.eurizoncapital.com) nonché presso i distributori. È inoltre possibile ottenere copie cartacee di questi documenti previa richiesta scritta alla Società di gestione del Fondo o alla Banca Depositaria. I KID sono disponibili nella lingua ufficiale locale del paese di distribuzione. Il Prospetto è disponibile in italiano e inglese. La Società di Gestione può decidere di porre fine alle disposizioni adottate per la commercializzazione dei suoi organismi di investimento collettivo in conformità all'art. 93 bis della direttiva 2009/65/CE e all'art. 32 bis della direttiva 2011/61/UE.

La Società di Gestione non si assume alcuna responsabilità per l'uso improprio delle informazioni contenute nel presente materiale informativo.

Il contenuto della presente comunicazione riporta dati puntuali ed elaborazioni relative alla data in esso indicata.

La performance del Comparto riflette gli oneri gravanti sullo stesso ed è al lordo degli oneri fiscali vigenti.