

Eurizon Fund - Bond Flexible RD

Dati al 31.05.2023



Categoria Assogestioni
Obbligazionari Flessibili

Inizio operatività Classe di Quote 03.10.2014

Patrimonio (EUR) 1.136 mil.

Valore quota (EUR) 85,63

Morningstar Rating TM ★★★

ISIN LU1090960169

Nome del gestore Paolo Bernardelli
Silvio Vergallo

Benchmark
In relazione allo stile gestionale del Comparto, non è possibile individuare un benchmark idoneo a rappresentare gli obiettivi di investimento ed il profilo di rischio.

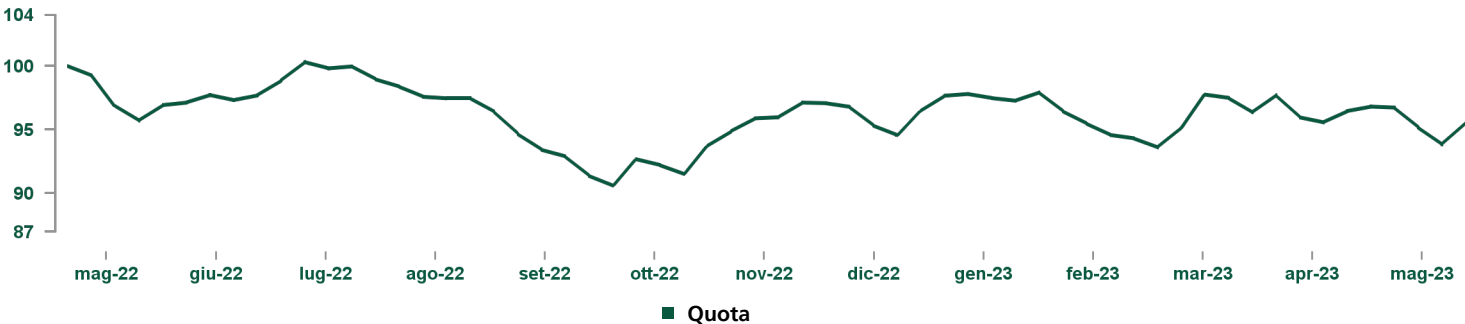
Profilo di rischio e di rendimento



L'indicatore di rischio presuppone che il prodotto sia mantenuto per 3 anni.

Per maggiori informazioni, si prega di far riferimento alla sezione "Informazioni sul profilo di rischio".

Andamento del valore della quota del comparto

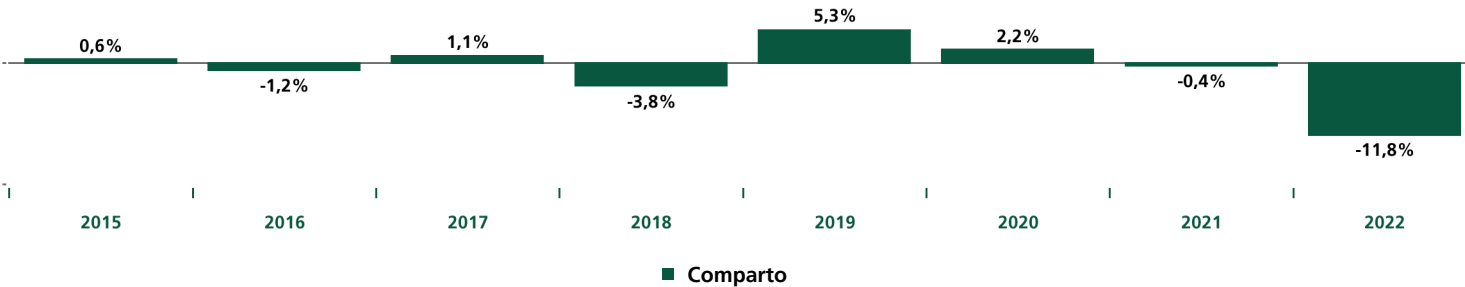


Rendimenti	1 mese	3 mesi	Da inizio anno	1 anno	3 anni
Quota	-0,9%	1,3%	1,0%	-4,4%	-9,0%

Commento del gestore

Il Fondo è rimasto investito principalmente in titoli governativi dei Paesi sviluppati con un'esposizione marginale in titoli societari europei e americani per circa il 4,5%, di cui il 2,5% in titoli High Yield e "contingent convertibile". Inoltre, è stato investito per il 13,1% in titoli di Stato emergenti in valuta forte. L'esposizione alle principali curve dei rendimenti globali è stata gestita in maniera tattica, con finalità sia di miglioramento del rendimento complessivo sia in chiave di copertura. L'operatività ha riguardato perlopiù la gestione dell'esposizione lungo le principali curve globali, con un incremento della duration complessiva rispetto alla fine del mese precedente. In particolare, il Fondo ha incrementato di poco più di mezzo anno l'esposizione alla curva statunitense, tramite contratti future sul tratto più a breve e strutture opzionali call sul tratto ventennale. La gestione della duration ha interessato anche l'area core e periferica europea; più in dettaglio, è stata marginalmente incrementata l'esposizione alla parte centrale della curva tedesca e al tratto decennale della curva italiana. Inoltre, è stata preservata ed incrementata marginalmente l'esposizione negativa al tratto decennale della curva giapponese, tramite derivati. Per quanto riguarda l'esposizione alla componente a spread, il Fondo ha continuato a mantenere i livelli minimi di spread duration raggiunti con l'operatività di inizio anno. In particolare, una marginale esposizione alla componente societaria Investment Grade sia in area europea che negli USA. Anche per quanto riguarda la componente a più alto rendimento, si è continuato a mantenere un'esposizione piuttosto contenuta. Sui mercati emergenti, è stata mantenuta invariata l'esposizione alla componente in valuta forte, focalizzando l'investimento in un portafoglio di titoli emessi da Paesi emergenti, perlopiù ad alto rating e con più elevato score ESG all'interno del perimetro di riferimento. Circa la componente valutaria, è stata mantenuta la posizione lunga sullo yen e sono state gestite tatticamente le posizioni corte su dollaro e sterlina inglese. Inoltre, in chiave di diversificazione, è stata implementata una posizione lunga sulla corona norvegese contro euro. Per quanto riguarda le valute emergenti, il Fondo ha concluso il mese con una posizione pressoché nulla. La performance mensile è stata negativa. Il contributo negativo è venuto quasi del tutto dalla componente relativa ai titoli di Stato americani. Positivi, invece, i contributi della componente obbligazionaria europea e societaria strutturata. Marginalmente negativa anche la componente valutaria.

Rendimento annuo del comparto



Eurizon Fund - Bond Flexible RD

Dati al 31.05.2023



Rendimento del comparto al 31.03.2023	Quota
Rendimento ultimi 12 mesi	-7,4%
Rendimento medio annuo composto ultimi 3 anni	-1,9%
Rendimento medio annuo composto ultimi 5 anni	-1,5%

Dati aggiornati all'ultimo trimestre solare concluso

Misure statistiche ¹	1 anno
Volatilità	9,93%
Sharpe Ratio	-0,51

Principali strumenti finanziari in portafoglio (escluso liquidità)

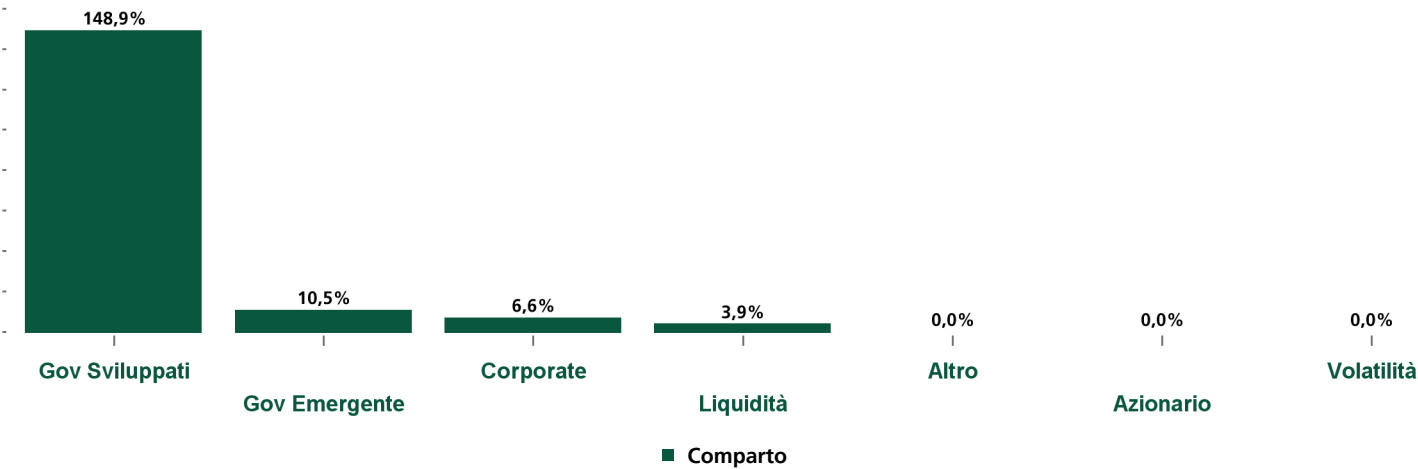
Codice ISIN	Strumento finanziario	Peso
-	FUT US 2YR NOTE (CBT) Sep23	27,74%
-	FUT US 5YR NOTE (CBT) Sep23	24,58%
-	FUT EURO-SCHATZ FUT Sep23	18,96%
-	FUT US 10YR NOTE (CBT) Sep23	13,99%
-	FUT Euro-BTP Future Jun23	11,31%

Codice ISIN	Strumento finanziario	Peso
-	FUT EURO-BOBL FUTURE Sep23	6,93%
-	FUT US LONG BOND(CBT) Sep23	6,25%
IT0005537094	BOTS 0 03/14/24	5,99%
-	FUT EURO-BUND FUTURE Sep23	5,61%
IT0005542516	BOTS 0 04/12/24	4,99%
Totale		126,35%

¹ Volatilità: la volatilità di un fondo comune di investimento indica la variabilità del rendimento del fondo nel tempo e rappresenta quindi la tendenza dei valori della quota a discostarsi dal valore medio (della quota) nel periodo considerato.

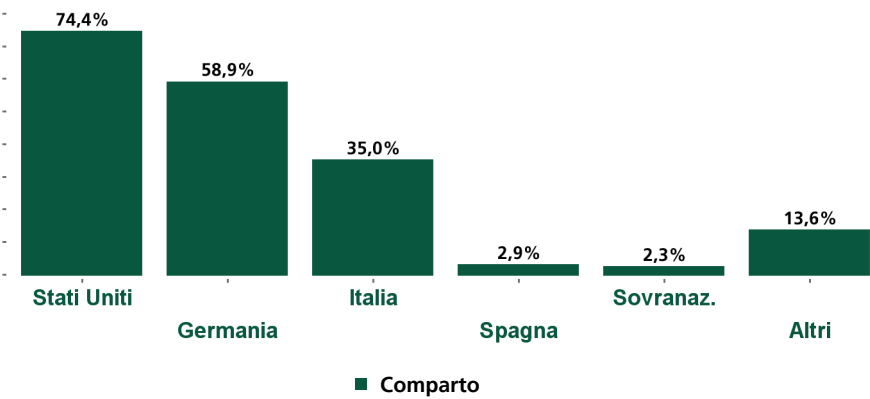
Sharpe Ratio: l'indice di Sharpe è un indicatore di performance corretta per il rischio. Esso individua il maggiore (o minore) rendimento registrato dal fondo rispetto all'investimento privo di rischio e lo rapporta al rischio sostenuto ed espresso dalla deviazione standard. Si assume come Indice Free Risk il Bloomberg Euro Treasury Bills Index.

Composizione del portafoglio



I dati considerano anche l'esposizione derivante dall'eventuale utilizzo degli strumenti finanziari derivati, inclusi quelli presenti negli eventuali fondi sottostanti. L'investimento in depositi bancari a scadenza è incluso nell'asset class "Corporate".

Esposizione obbligazionaria per paese emittente



La somma dei pesi rappresenta l'esposizione complessiva obbligazionaria, inclusi gli strumenti derivati.

Esposizione per Rating S&P	Peso
AAA	60,86%
AA	76,50%
A	5,52%
BBB	42,19%
BB	1,59%
B	-1,73%
Inferiore a B	-0,57%

Depositi	Fondi e ETF di terzi	Peso	Duration
Depositi	Fondi e ETF di terzi	-	Comparto
			7,71

Include depositi bancari a scadenza e certificati di deposito

Eurizon Fund - Bond Flexible RD

Dati al 31.05.2023



ALTRE INFORMAZIONI

Note anagrafiche Il fondo si qualifica ai sensi dell'art. 8 del Regolamento (UE) 2019/2088; per maggiori dettagli si veda l'Informativa sulla Sostenibilità.

Fino al 17/02/2017 il nome del comparto era Eurizon EasyFund Bond Flexible.

Delega di gestione Eurizon Capital SGR S.p.A.

Importi ultime distribuzioni dei proventi per singola quota

	lug-19	feb-20	lug-20	feb-21	lug-21	gen-22	gen-23	apr-23
Importi (in euro)	0,200	0,450	0,250	0,450	0,350	0,340	0,120	0,050

ONERI

Sottoscrizione iniziale minima 500 euro

Spese di sottoscrizione Max 2,50%

Spese di rimborso Non previste

Spese correnti annue 1,43% (di cui provvigione di gestione 1,20%)

Il valore delle spese correnti si basa sulle spese dell'anno precedente, concluso a dicembre 2021. Tale valore può variare da un anno all'altro ed esclude le commissioni legate al rendimento ed i costi delle operazioni di portafoglio.

Commissioni legate al rendimento Il calcolo della commissione legata al rendimento si basa sul confronto tra il valore patrimoniale netto per quota e l'High Water Mark dove l'High Water Mark è definito come il valore patrimoniale netto per quota più elevato registrato alla fine dei cinque esercizi precedenti, maggiorato del rendimento da inizio anno dell'hurdle rate del fondo. L'importo effettivo varierà a seconda dell'andamento dell'investimento.

Informazioni sul profilo di rischio

L'indicatore sintetico di rischio è un'indicazione orientativa del livello di rischio di questo prodotto rispetto ad altri prodotti. Esso esprime la probabilità che il prodotto subisca perdite monetarie a causa di movimenti sul mercato o a causa della nostra incapacità di pagarvi quanto dovuto.

Abbiamo classificato questo prodotto al livello 3 su 7, che corrisponde alla classe di rischio medio-bassa.

Ciò significa che le perdite potenziali dovute alla performance futura del prodotto sono classificate nel livello medio-basso e che è improbabile che le cattive condizioni di mercato influenzino la capacità di rimborsare il capitale investito.

Questo prodotto non comprende alcuna protezione dalla performance futura del mercato; pertanto potreste perdere il vostro intero investimento o parte di esso.

Per ogni ulteriore dettaglio sui rischi dell'investimento, si prega di consultare la sezione Rischi del Prospetto del Fondo.

DISCLAIMER

Fonte: Elaborazione dati Eurizon Capital SGR S.p.A.

Per un maggior dettaglio informativo in merito alla politica di investimento concretamente posta in essere dal Comparto si raccomanda la lettura dell'ultimo rendiconto annuale di gestione.

Morningstar Rating™

MORNINGSTAR è un fornitore indipendente di analisi degli investimenti. © 2023 Morningstar. Tutti i diritti riservati. Le informazioni contenute nel presente documento: (1) sono di proprietà di Morningstar e/o dei suoi fornitori di contenuti; (2) non possono essere copiate o diffuse; e (3) non vi è alcuna garanzia che siano accurate, complete o aggiornate. Né Morningstar né i suoi fornitori di contenuti sono responsabili di qualsiasi danno o perdita derivante da qualsiasi uso di queste informazioni. I risultati passati di Morningstar Rating non garantiscono quelli futuri. Per informazioni più dettagliate riguardo a Morningstar Rating, compresa la sua metodologia, si rimanda a: <https://shareholders.morningstar.com/investor-relations/governance/Compliance--Disclosure/default.aspx>

Rating S&P

Copyright 2023, Standard & Poor's Financial Services LLC. Reproduction of S&P Credit Ratings in any form is prohibited except with the prior written permission of Standard & Poor's Financial Services LLC (together with its affiliates, S&P). S&P does not guarantee the accuracy, completeness, timeliness or availability of any information, including ratings, and is not responsible for any errors or omissions (negligent or otherwise), regardless of the cause, or for the results obtained from the use of ratings. S&P GIVES NO EXPRESS OR IMPLIED WARRANTIES, INCLUDING, BUT NOT LIMITED TO, ANY WARRANTIES OF MERCHANTABILITY OR FITNESS FOR A PARTICULAR PURPOSE OR USE. S&P shall not be liable for any direct, indirect, incidental, exemplary, compensatory, punitive, special or consequential damages, costs, expenses, legal fees, or losses (including lost income or profits and opportunity costs or losses caused by negligence) in connection with any use of Ratings. S&P's ratings are statements of opinions and are not statements of fact or recommendations to purchase, hold or sell securities. They do not address the market value of securities or the suitability of securities for investment purposes, and should not be relied on as investment advice.

Contatti

Eurizon Capital S.A.

Siège social: 28, boulevard Kockelscheuer - L-1821 Luxembourg - Boite Postale 2062 - L-1020 Luxembourg - Téléphone +352 49 49 30.1 - Fax +352 49 49 30.349
Société Anonyme - R.C.S. Luxembourg N. B28536 - N. Matricule T.V.A. : 2001 22 33 923 - N. d'identification T.V.A. : LU 19164124 - N. I.B.L.C. : 19164124 - IBAN LU19 0024 1631 3496 3800
Società appartenente al Gruppo Bancario Intesa Sanpaolo, iscritto all'Albo dei Gruppi Bancari. Socio Unico: Eurizon Capital SGR S.p.A.

La presente comunicazione è diretta a fini informativi ai sottoscrittori dei fondi.

La presente informativa non costituisce una comunicazione di marketing né una raccomandazione o suggerimento, implicito o esplicito, rispetto ad una strategia di investimento avente oggetto strumenti finanziari, né una sollecitazione o offerta, né consulenza in materia di investimenti, legale, fiscale o di altra natura.

Investire comporta dei rischi: i rendimenti passati non sono indicativi di quelli futuri. Il valore dell'investimento e il rendimento che ne deriva, sono soggetti a fluttuazioni, possono aumentare così come diminuire. Di conseguenza, i sottoscrittori dei fondi possono perdere tutto o parte del capitale inizialmente investito.

Prima di adottare qualsiasi decisione di investimento ed operare una scelta informata in merito all'opportunità di investire è necessario leggere attentamente il Documento contenente le Informazioni Chiave (KID), il Prospetto, il Regolamento di gestione e il Modulo di sottoscrizione. Tali documenti descrivono i diritti degli investitori, la natura di questo Fondo, i costi ed i rischi ad esso connessi e sono disponibili gratuitamente sul sito internet www.eurizoncapital.com nonché presso i distributori. È inoltre possibile ottenere copie cartacee di questi documenti previa richiesta scritta alla Società di gestione del Fondo o alla Banca Depositaria. I KID sono disponibili nella lingua ufficiale locale del paese di distribuzione. Il Prospetto è disponibile in italiano e inglese. La Società di Gestione può decidere di porre fine alle disposizioni adottate per la commercializzazione dei suoi organismi di investimento collettivo in conformità all'art. 93 bis della direttiva 2009/65/CE e all'art. 32 bis della direttiva 2011/61/UE.

La Società di Gestione non si assume alcuna responsabilità per l'uso improprio delle informazioni contenute nel presente materiale informativo.

Il contenuto della presente comunicazione riporta dati puntuali ed elaborazioni relative alla data in esso indicata.

La performance del Comparto riflette gli oneri gravanti sullo stesso ed è al lordo degli oneri fiscali vigenti.