

# Epsilon Risparmio Novembre 2025

Dati al 30.04.2023



Categoria Assogestioni	
Flessibili	
Inizio collocamento	28.09.2021
Patrimonio (EUR)	111 mil.
Valore quota (EUR)	4,591
Morningstar Rating <sup>TM</sup>	No Rating
ISIN	IT0005455677

Nome del gestore	Cristian Osnaghi
Benchmark	In relazione allo stile gestionale del Fondo, non è possibile individuare un benchmark idoneo a rappresentare gli obiettivi di investimento ed il profilo di rischio.

Profilo di rischio e di rendimento

RISCHIO PIU' BASSO

1

2

3

4

5

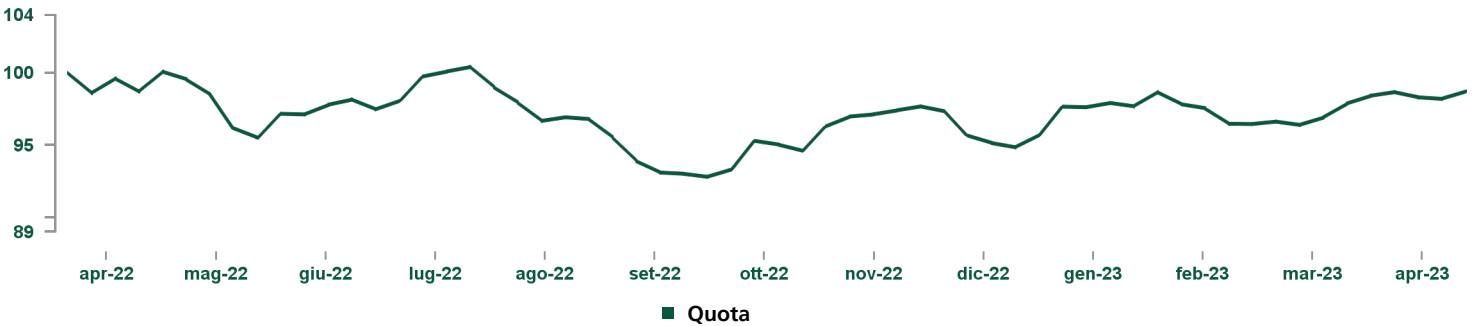
6

7

RISCHIO PIU' ELEVATO

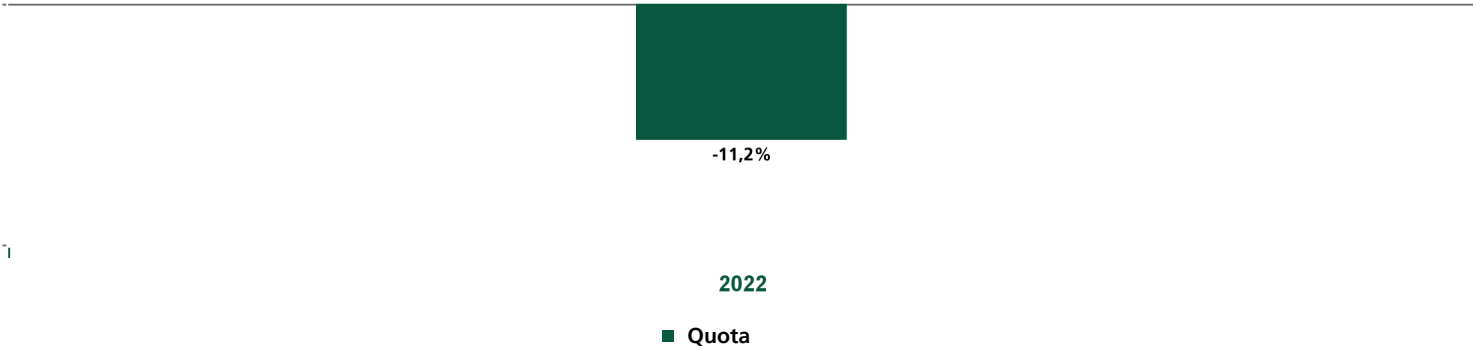
I dati storici utilizzati per calcolare l'indicatore sintetico potrebbero non costituire un'indicazione affidabile circa il futuro profilo di rischio del Fondo. La categoria di rischio/rendimento indicata potrebbe non rimanere invariata, e quindi la classificazione del Fondo potrebbe cambiare nel tempo. L'appartenenza alla categoria più bassa non garantisce un investimento esente da rischi. Si veda il KIID e il Prospetto per l'elenco completo dei rischi di questo Fondo.

## Andamento del valore della quota del fondo



Rendimenti	1 mese	3 mesi	Da inizio anno	1 anno	3 anni
Quota	0,3%	1,1%	4,1%	-1,3%	-

## Rendimento annuo del fondo



# Epsilon Risparmio Novembre 2025

Dati al 30.04.2023



Rendimento del fondo al 31.03.2023	Quota
Rendimento ultimi 12 mesi	-4,5%
Rendimento medio annuo composto ultimi 3 anni	-
Rendimento medio annuo composto ultimi 5 anni	-

*Dati aggiornati all'ultimo trimestre solare concluso*

Misure statistiche <sup>1</sup>	1 anno
Volatilità	7,45%
Sharpe Ratio	-0,22

## Principali strumenti finanziari in portafoglio (escluso liquidità)

Codice ISIN	Strumento finanziario	Peso
IT0005437147	BTP 0 01Apr2026	23,12%
IT0005419848	BTP 0 1/2 01Feb2026	22,84%
IT0005127086	BTP 2 01Dec2025	19,43%
ESM3	Future S&P500 EMINI FUT Jun23	12,10%
VGM3	Future EURO STOXX 50 Jun23	7,57%

Codice ISIN	Strumento finanziario	Peso
IT0004644735	BTP 4 1/2 01Mar2026	5,97%
NKM3	Future NIKKEI 225 (OSE) Jun23	2,42%
MESM3	Future MSCI EmgMkt Jun23	2,24%
XS2063246198	AMCOSP 1 3/8 27Jan2025	2,16%
XS2179037697	ISPIM 2 1/8 26May2025	1,24%
<b>Totale</b>		<b>99,08%</b>

<sup>1</sup> Volatilità: la volatilità di un fondo comune di investimento indica la variabilità del rendimento del fondo nel tempo e rappresenta quindi la tendenza dei valori della quota a discostarsi dal valore medio (della quota) nel periodo considerato.

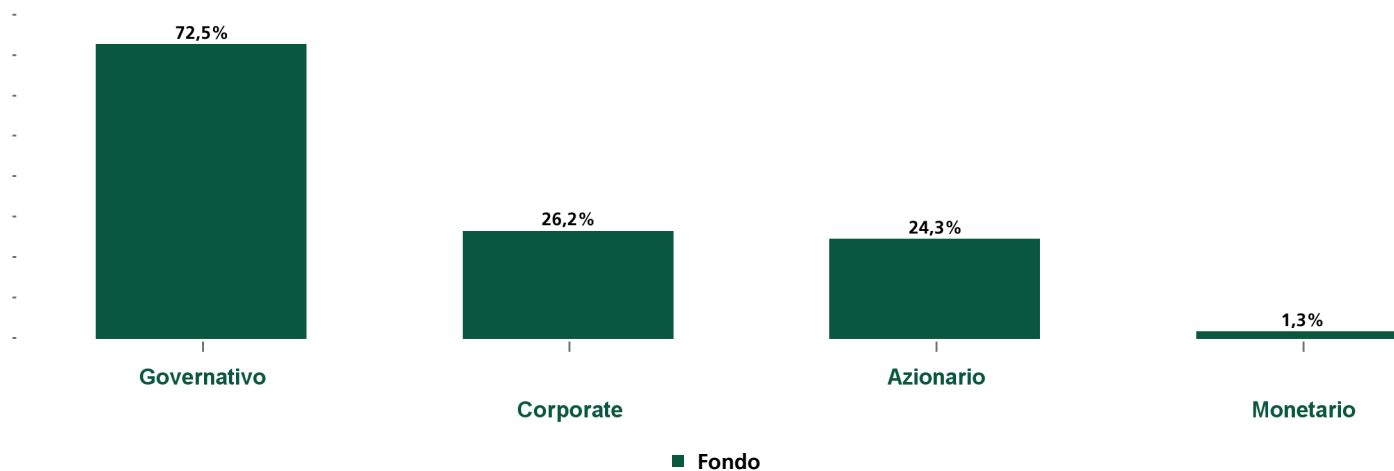
Sharpe Ratio: l'indice di Sharpe è un indicatore di performance corretta per il rischio. Esso individua il maggiore (o minore) rendimento registrato dal fondo rispetto all'investimento privo di rischio e lo rapporta al rischio sostenuto ed espresso dalla deviazione standard. Si assume come Indice Free Risk il Bloomberg Euro Treasury Bills Index.

# Epsilon Risparmio Novembre 2025

Dati al 30.04.2023

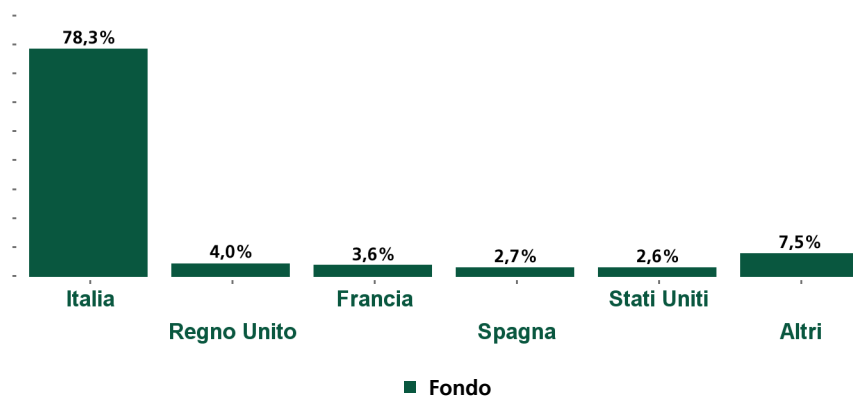


## Composizione del portafoglio



La voce Monetario include l'investimento in liquidità

## Esposizione obbligazionaria per paese emittente



La somma dei pesi rappresenta l'esposizione complessiva obbligazionaria, inclusi gli strumenti derivati.

## Esposizione per Rating S&P

Esposizione per Rating S&P	Peso
A	5,85%
BBB	92,82%

## Depositi

Depositi	-
----------	---

Incluse depositi bancari a scadenza e certificati di deposito

## Fondi e ETF di terzi

Fondi e ETF di terzi	-
----------------------	---

## Peso

## Duration

Fondo	2,58
-------	------

# Epsilon Risparmio Novembre 2025

Dati al 30.04.2023



## ALTRE INFORMAZIONI

<b>Note anagrafiche</b>	Nella gestione del Fondo la SGR integra l'analisi dei rischi di sostenibilità nel proprio processo di investimento, ai sensi dell'art. 6 del Regolamento (UE) 2019/2088; per maggiori dettagli si veda la Politica di Sostenibilità.
<b>Orizzonte temporale d'investimento</b>	Questo Fondo potrebbe non essere indicato per gli investitori che prevedono di ritirare il proprio capitale entro 4 anni ovvero prima della scadenza del ciclo di investimento del Fondo, stabilita al 30 novembre 2025.
<b>Periodo di sottoscrizione</b>	28.09.2021 - 04.11.2021
<b>Periodo di investimento</b>	05.11.2021 - 30.11.2025
<b>Periodo di post-investimento</b>	Da 01.12.2025

## Ultimi importi predeterminati distribuiti per singola quota

Importi (in euro) n.d.

## ONERI

<b>Sottoscrizione iniziale minima</b>	500 euro
<b>Spese di sottoscrizione</b>	Non previste
<b>Spese di rimborso</b>	Non previste
<b>Spese correnti annue</b>	0,48% (di cui provvigione di gestione 0,40%)  Il valore delle spese correnti si basa sulle spese dell'anno precedente, concluso a dicembre 2022. Tale valore può variare da un anno all'altro ed esclude i costi delle operazioni di portafoglio.
<b>Commissioni legate al rendimento</b>	Non previste

## DISCLAIMER

### Fonte: Elaborazione dati Eurizon Capital SGR S.p.A.

Per un maggior dettaglio informativo in merito alla politica di investimento concretamente posta in essere dal Fondo si raccomanda la lettura dell'ultimo rendiconto annuale di gestione.

### Morningstar Rating™

MORNINGSTAR è un fornitore indipendente di analisi degli investimenti. © 2023 Morningstar. Tutti i diritti riservati. Le informazioni contenute nel presente documento: (1) sono di proprietà di Morningstar e/o dei suoi fornitori di contenuti; (2) non possono essere copiate o diffuse; e (3) non vi è alcuna garanzia che siano accurate, complete o aggiornate. Né Morningstar né i suoi fornitori di contenuti sono responsabili di qualsiasi danno o perdita derivante da qualsiasi uso di queste informazioni. I risultati passati di Morningstar Rating non garantiscono quelli futuri. Per informazioni più dettagliate riguardo a Morningstar Rating, compresa la sua metodologia, si rimanda a: <https://shareholders.morningstar.com/investor-relations/governance/Compliance--Disclosure/default.aspx>

### Rating S&P

Copyright 2023, Standard & Poor's Financial Services LLC. Reproduction of S&P Credit Ratings in any form is prohibited except with the prior written permission of Standard & Poor's Financial Services LLC (together with its affiliates, S&P). S&P does not guarantee the accuracy, completeness, timeliness or availability of any information, including ratings, and is not responsible for any errors or omissions (negligent or otherwise), regardless of the cause, or for the results obtained from the use of ratings. S&P GIVES NO EXPRESS OR IMPLIED WARRANTIES, INCLUDING, BUT NOT LIMITED TO, ANY WARRANTIES OF MERCHANTABILITY OR FITNESS FOR A PARTICULAR PURPOSE OR USE. S&P shall not be liable for any direct, indirect, incidental, exemplary, compensatory, punitive, special or consequential damages, costs, expenses, legal fees, or losses (including lost income or profits and opportunity costs or losses caused by negligence) in connection with any use of Ratings. S&P's ratings are statements of opinions and are not statements of fact or recommendations to purchase, hold or sell securities. They do not address the market value of securities or the suitability of securities for investment purposes, and should not be relied on as investment advice.

## Contatti

### Epsilon SGR S.p.A.

Sede Legale: Piazzetta Giordano dell'Amore, 3 - 20121 Milano - Italia Tel. +39 02 8810.8820 - Fax +39 02 7005.7447

Capitale Sociale euro 5.200.000 i.v. - Codice Fiscale e Iscrizione Registro Imprese di Milano n. 11048700154 - Società partecipante al Gruppo IVA "Intesa Sanpaolo", Partita IVA 11991500015

(IT11991500015) - Iscritta all'Albo delle SGR, Sezione Gestori di OICVM n. 22 - Società soggetta all'attività di direzione e coordinamento di Intesa Sanpaolo S.p.A. e appartenente al Gruppo Bancario Intesa Sanpaolo, iscritto all'Albo dei Gruppi Bancari - Socio Unico: Eurizon Capital SGR S.p.A. - Aderente al Fondo Nazionale di Garanzia

### La presente comunicazione è diretta a fini informativi ai sottoscrittori dei fondi.

La presente informativa non costituisce una comunicazione di marketing né una raccomandazione o suggerimento, implicito o esplicito, rispetto ad una strategia di investimento avente oggetto strumenti finanziari, né una sollecitazione o offerta, né consulenza in materia di investimenti, legale, fiscale o di altra natura.

Investire comporta dei rischi: i rendimenti passati non sono indicativi di quelli futuri. Il valore dell'investimento e il rendimento che ne deriva, sono soggetti a fluttuazioni, possono aumentare così come diminuire. Di conseguenza, i sottoscrittori dei fondi possono perdere tutto o parte del capitale inizialmente investito.

Prima di adottare qualsiasi decisione di investimento ed operare una scelta informata in merito all'opportunità di investire è necessario leggere attentamente le Informazioni Chiave per gli Investitori (KIID), il Prospetto, il Regolamento di gestione e il Modulo di sottoscrizione. Tali documenti descrivono i diritti degli investitori, la natura di questo Fondo, i costi ed i rischi ad esso connessi e sono disponibili gratuitamente sul sito internet [www.eurizoncapital.com](http://www.eurizoncapital.com) nonché presso i distributori. È inoltre possibile ottenere copie cartacee di questi documenti presso la Società di gestione del Fondo su richiesta. I documenti citati sono disponibili in italiano.

La Società di Gestione non si assume alcuna responsabilità per l'uso improprio delle informazioni contenute nel presente materiale informativo.

Il contenuto della presente comunicazione riporta dati puntuali ed elaborazioni relative alla data in esso indicata.

I dati di rendimento del Fondo non includono i costi di sottoscrizione a carico dell'investitore. La performance del Fondo riflette gli oneri gravanti sullo stesso ed è al lordo degli oneri fiscali vigenti.