

Categoria Assogestioni

Azionari Europa

Inizio collocamento 18.09.2000

Patrimonio (EUR) 8 mil.

Valore quota (EUR) 11,288

Morningstar Rating TM ★★★

ISIN IT0001496097

Nome del gestore

Loredana Greco

Benchmark

100% Stoxx Europe 600

Il Fondo non si propone di replicare la composizione del benchmark.

Profilo di rischio e di rendimento

RISCHIO PIU' BASSO

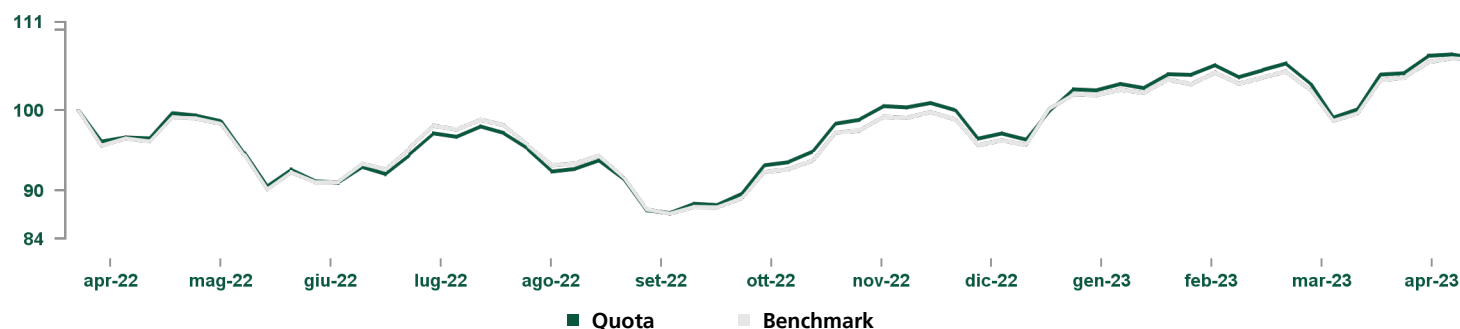
RISCHIO PIU' ELEVATO



L'indicatore di rischio presuppone che il prodotto sia mantenuto per 6 anni.

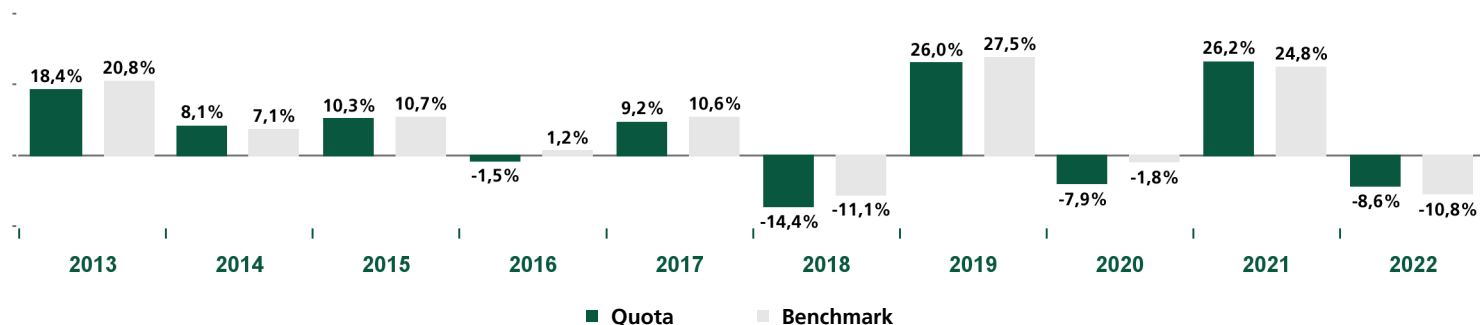
Per maggiori informazioni, si prega di far riferimento alla sezione "Informazioni sul profilo di rischio".

Andamento del valore della quota del fondo e del benchmark



Rendimenti	1 mese	3 mesi	Da inizio anno	1 anno	3 anni
Quota	1,9%	3,6%	10,5%	6,6%	51,2%
Benchmark	2,4%	4,0%	11,0%	6,4%	47,3%

Rendimento annuo del fondo e del benchmark



Rendimento del fondo e del benchmark al 31.03.2023	Quota	Benchmark
Rendimento ultimi 12 mesi	3,8%	3,1%
Rendimento medio annuo composto ultimi 3 anni	16,3%	15,3%
Rendimento medio annuo composto ultimi 5 anni	5,1%	6,9%

Dati aggiornati all'ultimo trimestre solare concluso

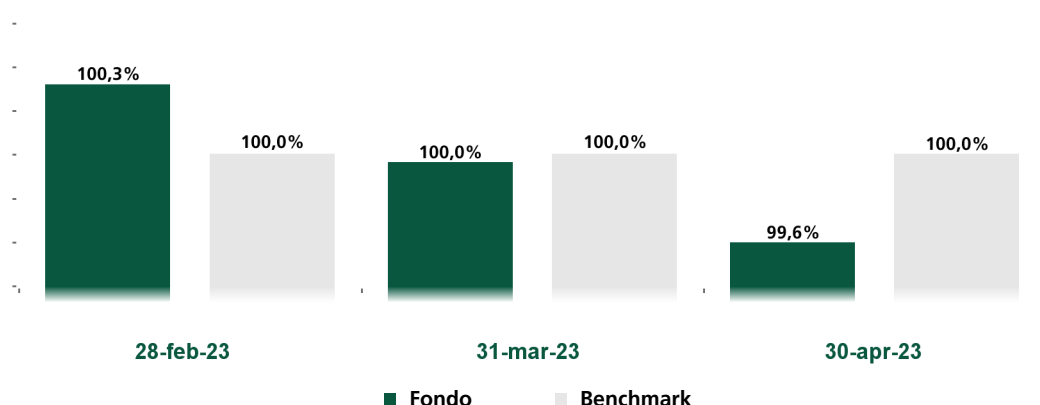
Misure statistiche ¹	1 anno
Volatilità	16,30%
Tracking Error Volatility	1,81%
Sharpe Ratio	0,38

Principali strumenti finanziari in portafoglio (escluso liquidità)

Codice ISIN	Strumento finanziario	Peso
DK0060534915	NOVO NORDISK A/S-B	3,93%
CH0038863350	NESTLE SA-REG	3,66%
-	FUT STOXX EUROPE 600 Jun23	3,29%
NL0010273215	ASML HOLDING NV	3,11%
FR0000120271	TOTALENERGIES SE	2,54%

Codice ISIN	Strumento finanziario	Peso
GB0007980591	BP PLC	2,42%
FR0000121014	L.V.M.H.	2,33%
CH0012005267	NOVARTIS NEW(ZUR)	2,26%
CH0012032048	ROCHE AG (GENUSS)	2,24%
CH0244767585	UBS GROUP AG	2,17%
Totale		27,96%

Esposizione azionaria sul portafoglio complessivo negli ultimi mesi



La somma dei pesi rappresenta l'esposizione complessiva obbligazionaria, inclusi gli strumenti derivati.

Liquidità e Depositi

Liquidità	2,15%
Depositi	-

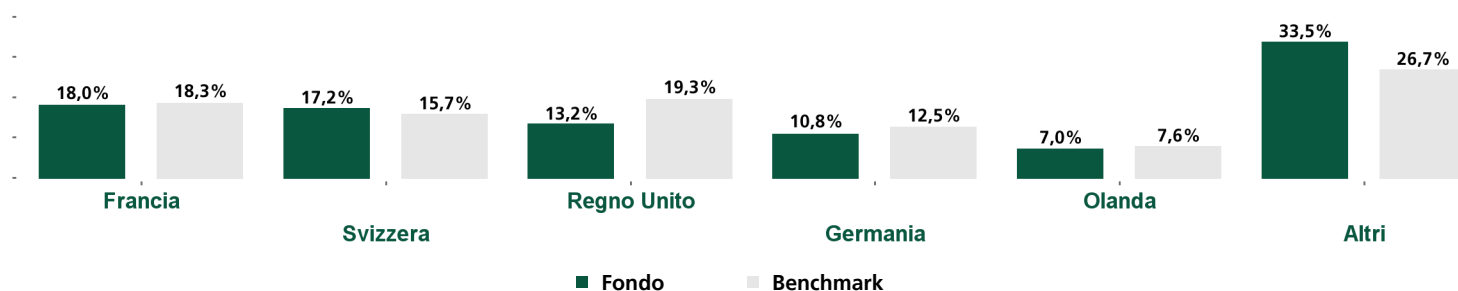
Include depositi bancari a scadenza e certificati di deposito

¹ Volatilità: la volatilità di un fondo comune di investimento indica la variabilità del rendimento del fondo nel tempo e rappresenta quindi la tendenza dei valori della quota a discostarsi dal valore medio (della quota) nel periodo considerato.

Tracking Error Volatility: la misura descrive la volatilità dei rendimenti differenziali di un fondo rispetto ad un indice di riferimento.

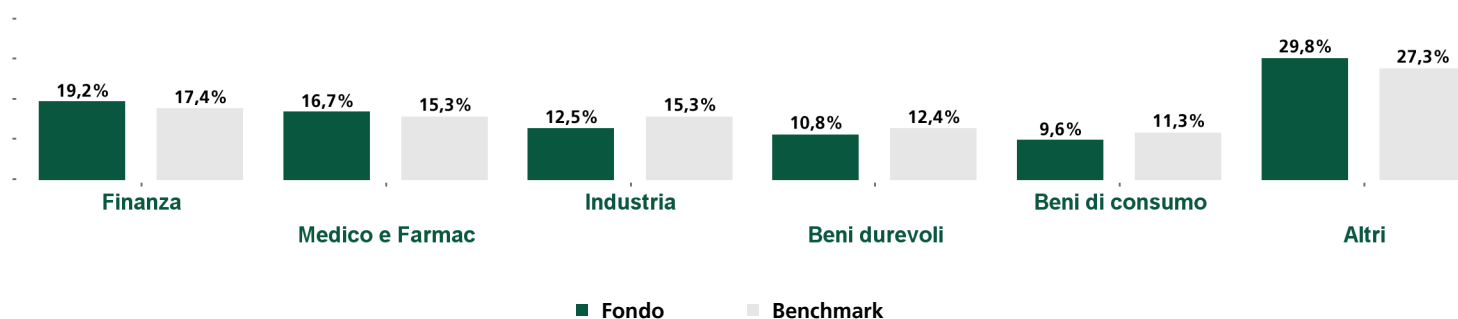
Sharpe Ratio: l'indice di Sharpe è un indicatore di performance corretta per il rischio. Esso individua il maggiore (o minore) rendimento registrato dal fondo rispetto all'investimento privo di rischio e lo rapporta al rischio sostenuto ed espresso dalla deviazione standard. Si assume come Indice Free Risk il Bloomberg Euro Treasury Bills Index.

Esposizione azionaria geografica sul portafoglio complessivo

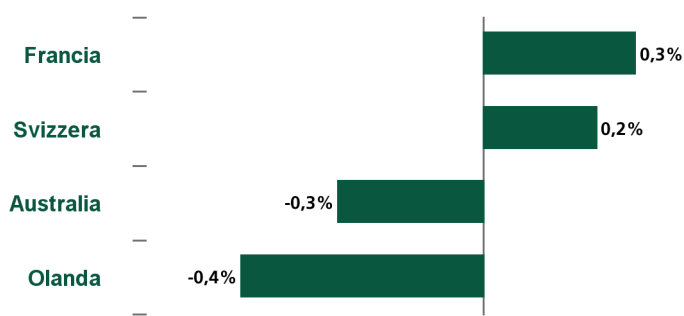
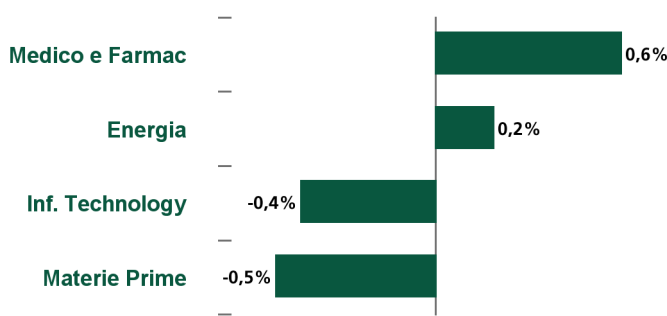


La somma dei pesi rappresenta l'esposizione complessiva azionaria, inclusi gli strumenti derivati (in particolare per gli Equity Asset Swap e per le Opzioni su azione è considerato il market value)

Esposizione azionaria settoriale sul portafoglio complessivo



La somma dei pesi rappresenta l'esposizione complessiva azionaria, inclusi gli strumenti derivati (in particolare per gli Equity Asset Swap e per le Opzioni su azione è considerato il market value)

Esposizione azionaria geografica:
principali variazioni su mese precedenteEsposizione azionaria settoriale:
principali variazioni su mese precedente

Il grafico vuoto segnala l'assenza di variazioni nell'esposizione rispetto al mese precedente

ALTRE INFORMAZIONI

Note anagrafiche

Nella gestione del Fondo la SGR integra l'analisi dei rischi di sostenibilità nel proprio processo di investimento, ai sensi dell'art. 6 del Regolamento (UE) 2019/2088; per maggiori dettagli si veda la Politica di Sostenibilità.

ONERI

Sottoscrizione iniziale minima

1.000 euro

Spese di sottoscrizione

Non previste

Spese di rimborso

Non previste

Spese correnti annue

1,70% (di cui provvigione di gestione 1,50%)

Il valore delle spese correnti si basa sulle spese dell'anno precedente, concluso a dicembre 2021. Tale valore può variare da un anno all'altro ed esclude le commissioni legate al rendimento ed i costi delle operazioni di portafoglio.

Commissioni legate al rendimento

Nell'ultimo esercizio, la commissione legata al rendimento è stata pari allo 0,00% del Fondo.
La commissione legata al rendimento è pari al 15% dell'extrarendimento rispetto al parametro di riferimento (vedi Prospetto).

Informazioni sul profilo di rischio

L'indicatore sintetico di rischio è un'indicazione orientativa del livello di rischio di questo prodotto rispetto ad altri prodotti. Esso esprime la probabilità che il prodotto subisca perdite monetarie a causa di movimenti sul mercato o a causa della nostra incapacità di pagarvi quanto dovuto.

Abbiamo classificato questo prodotto al livello 4 su 7, che corrisponde alla classe di rischio media.

Ciò significa che le perdite potenziali dovute alla performance futura del prodotto sono classificate nel livello medio e che potrebbe darsi che le cattive condizioni di mercato influenzino la capacità di rimborsare il capitale investito.

Questo prodotto non comprende alcuna protezione dalla performance futura del mercato; pertanto potreste perdere il vostro intero investimento o parte di esso.

Per ogni ulteriore dettaglio sui rischi dell'investimento, si prega di consultare la sezione Rischi del Prospetto del Fondo.

DISCLAIMER

Fonte: Elaborazione dati Eurizon Capital SGR S.p.A.

Per un maggior dettaglio informativo in merito alla politica di investimento concretamente posta in essere dal Fondo si raccomanda la lettura dell'ultimo rendiconto annuale di gestione.

Morningstar Rating™

MORNINGSTAR è un fornitore indipendente di analisi degli investimenti. © 2023 Morningstar. Tutti i diritti riservati. Le informazioni contenute nel presente documento: (1) sono di proprietà di Morningstar e/o dei suoi fornitori di contenuti; (2) non possono essere copiate o diffuse; e (3) non vi è alcuna garanzia che siano accurate, complete o aggiornate. Né Morningstar né i suoi fornitori di contenuti sono responsabili di qualsiasi danno o perdita derivante da qualsiasi uso di queste informazioni. I risultati passati di Morningstar Rating non garantiscono quelli futuri. Per informazioni più dettagliate riguardo a Morningstar Rating, compresa la sua metodologia, si rimanda a: <https://shareholders.morningstar.com/investor-relations/governance/Compliance--Disclosure/default.aspx>

Rating S&P

Copyright 2023, Standard & Poor's Financial Services LLC. Reproduction of S&P Credit Ratings in any form is prohibited except with the prior written permission of Standard & Poor's Financial Services LLC (together with its affiliates, S&P). S&P does not guarantee the accuracy, completeness, timeliness or availability of any information, including ratings, and is not responsible for any errors or omissions (negligent or otherwise), regardless of the cause, or for the results obtained from the use of ratings. S&P GIVES NO EXPRESS OR IMPLIED WARRANTIES, INCLUDING, BUT NOT LIMITED TO, ANY WARRANTIES OF MERCHANTABILITY OR FITNESS FOR A PARTICULAR PURPOSE OR USE. S&P shall not be liable for any direct, indirect, incidental, exemplary, compensatory, punitive, special or consequential damages, costs, expenses, legal fees, or losses (including lost income or profits and opportunity costs or losses caused by negligence) in connection with any use of Ratings. S&P's ratings are statements of opinions and are not statements of fact or recommendations to purchase, hold or sell securities. They do not address the market value of securities or the suitability of securities for investment purposes, and should not be relied on as investment advice.

Contatti

Epsilon SGR S.p.A.

Sede Legale: Piazzetta Giordano dell'Amore, 3 - 20121 Milano - Italia Tel. +39 02 8810.8820 - Fax +39 02 7005.7447

Capitale Sociale euro 5.200.000 i.v. - Codice Fiscale e Iscrizione Registro Imprese di Milano n. 11048700154 - Società partecipante al Gruppo IVA "Intesa Sanpaolo", Partita IVA 11991500015

(IT11991500015) - Iscritta all'Albo delle SGR, Sezione Gestori di OICVM n. 22 - Società soggetta all'attività di direzione e coordinamento di Intesa Sanpaolo S.p.A. e appartenente al Gruppo Bancario Intesa Sanpaolo, iscritto all'Albo dei Gruppi Bancari - Socio Unico: Eurizon Capital SGR S.p.A. - Aderente al Fondo Nazionale di Garanzia

La presente comunicazione è diretta a fini informativi ai sottoscrittori dei fondi.

La presente informativa non costituisce una comunicazione di marketing né una raccomandazione o suggerimento, implicito o esplicito, rispetto ad una strategia di investimento avente oggetto strumenti finanziari, né una sollecitazione o offerta, né consulenza in materia di investimenti, legale, fiscale o di altra natura.

Investire comporta dei rischi: i rendimenti passati non sono indicativi di quelli futuri. Il valore dell'investimento e il rendimento che ne deriva, sono soggetti a fluttuazioni, possono aumentare così come diminuire. Di conseguenza, i sottoscrittori dei fondi possono perdere tutto o parte del capitale inizialmente investito.

Prima di adottare qualsiasi decisione di investimento ed operare una scelta informata in merito all'opportunità di investire è necessario leggere attentamente il Documento contenente le Informazioni Chiave (KID), il Prospetto, il Regolamento di gestione e il Modulo di sottoscrizione. Tali documenti descrivono i diritti degli investitori, la natura di questo Fondo, i costi ed i rischi ad esso connessi e sono disponibili gratuitamente sul sito internet www.eurizoncapital.com nonché presso i distributori. È inoltre possibile ottenere copie cartacee di questi documenti presso la Società di gestione del Fondo su richiesta. I documenti citati sono disponibili in italiano.

La Società di Gestione non si assume alcuna responsabilità per l'uso improprio delle informazioni contenute nel presente materiale informativo.

Il contenuto della presente comunicazione riporta dati puntuali ed elaborazioni relative alla data in esso indicata.

La performance del Fondo riflette gli oneri gravanti sullo stesso e non contabilizzati nell'andamento del benchmark. Le performance del Fondo e del benchmark sono al lordo degli oneri fiscali vigenti.