

Categoria Assogestioni
Obbligazionari Misti - Sostenibile e Responsabile

Inizio operatività Classe di Quote 15.01.2020

Patrimonio (EUR) 205 mil.

Valore quota (EUR) 4,58

Morningstar Rating TM ★★

ISIN LU2008930930

Nome del gestore Francesca Bellini

Benchmark
35% ICE BofAML Euro Large Cap Index; 30% ICE BofAML Euro Treasury Bill Index; 20% ICE BofAML Global Government Excluding Euro Index (Euro Hedged); 5% EURO STOXX; 5% MSCI All Country World ex EMU; 5% ICE BofAML Global Government Excluding Euro

Profilo di rischio e di rendimento

RISCHIO PIU' BASSO RISCHIO PIU' ELEVATO

1

2

3

4

5

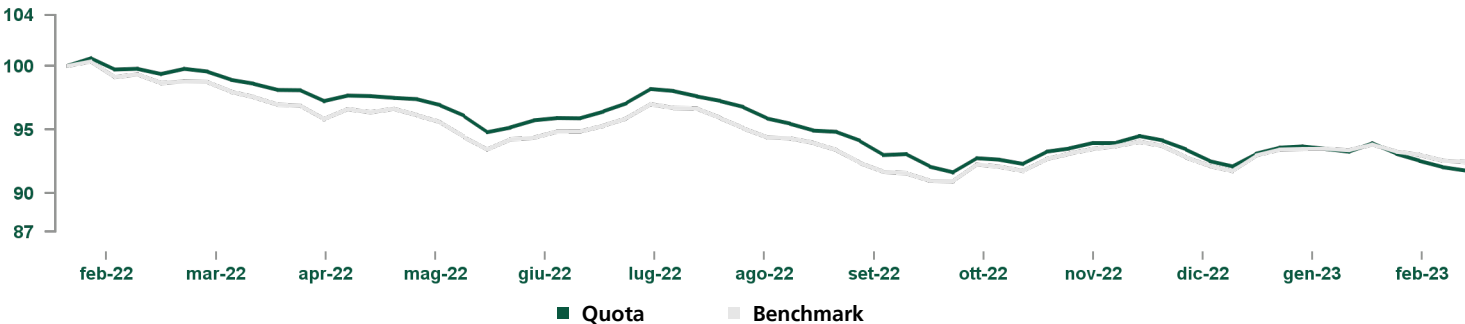
6

7

L'indicatore di rischio presuppone che il prodotto sia mantenuto per 3 anni. L'indicatore sintetico di rischio è un'indicazione orientativa del livello di rischio di questo prodotto rispetto ad altri prodotti. Esso esprime la probabilità che il prodotto subisca perdite monetarie a causa di movimenti sul mercato o a causa della nostra incapacità di pagarvi quanto dovuto. Abbiamo classificato questo prodotto al livello 2 su 7, che corrisponde alla classe di rischio bassa.

Per maggiori dettagli in relazione ai rischi derivanti dalla sottoscrizione di questo prodotto si consulti il KID o il Prospetto.

Andamento del valore della quota del comparto e del benchmark

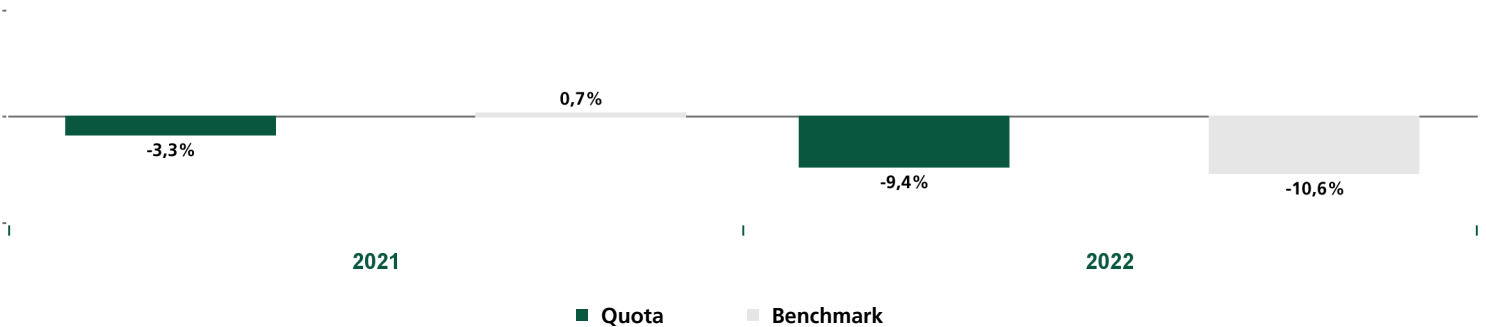


Rendimenti	1 mese	3 mesi	Da inizio anno	1 anno	3 anni
Quota	-1,6%	-2,3%	-0,3%	-8,2%	-9,6%
Benchmark	-1,0%	-1,3%	0,8%	-7,5%	-7,7%

Commento del gestore

A febbraio l'esposizione azionaria è stata ridotta di circa l'1,5% sia mediante vendita contratti future, sia per effetto della variazione del delta delle opzioni, fino a raggiungere un sottopeso di circa -6% a fine mese. Da un punto di vista settoriale non sono state apportate significative modifiche. Persiste una preferenza per la componente difensiva del portafoglio (rinnovabili e cura della salute) insieme al settore tecnologico, mentre restano in sottopeso alcuni settori più ciclici come gli industriali. Le probabilità di revisione al ribasso degli utili 2023 delle società sembrano diminuite dopo il miglioramento dei costi energetici, ma il tema di elevata inflazione non sembra ancora essersi normalizzato, con persistente pressione dalla BCE sull'aumento dei tassi che possono impattare la performance di questa asset class. Per quanto riguarda l'esposizione al comparto azionario americano, è stato mantenuto invariato il paniere di titoli selezionati dal modello proprietario fondamentale-quantitativo. Il progressivo orientamento futuro del Comparto rimane rivolto a titoli di maggior qualità che in una fase di rallentamento del ciclo potrebbero essere più resilienti alla maggior volatilità dell'asset class azionaria. Relativamente alla componente obbligazionaria, la duration di portafoglio è stata gradualmente incrementata di poco meno di un anno di duration su entrambe le aree USA ed Euro, a seguito della pubblicazione dei dati sull'inflazione in rafforzamento. Per quanto riguarda le valute è stata chiusa la posizione di lungo dollaro del 2% dopo l'intervento di Powell di inizio mese, durante il quale si è mostrato meno vigoroso nell'opporsi a una revisione della politica monetaria già a partire dalla fine del 2022. È stata inoltre incrementata la posizione di lungo corona norvegese di 1%, mentre è stata mantenuta invariata la posizione di corto sterlina britannica a -4,5%. La componente corporate del portafoglio è stata incrementata di circa 1,5% e portata in sovrappeso di circa 3% rispetto al benchmark mediante l'acquisto di corporate Investment Grade a breve termine. Il Comparto, durante il corso del mese, ha registrato una performance negativa sia termini assoluti sia rispetto al benchmark. L'allocazione strategica sull'asset class governativa, in particolare sull'area USA, ha contribuito in misura negativa alla performance, mentre l'allocazione azionaria in misura positiva. Sul lato delle valute il contributo negativo è derivato dal posizionamento corto di sterlina britannica.

Rendimento annuo del comparto e del benchmark



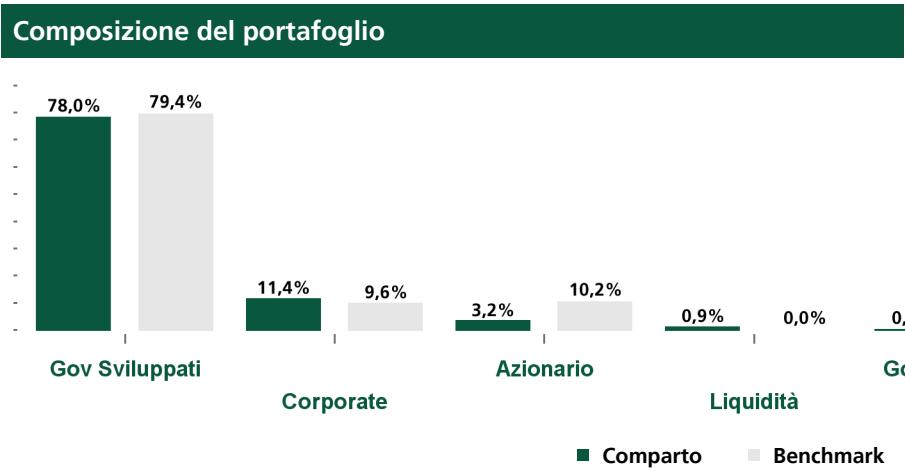
Rendimento del comparto e del benchmark al 31.12.2022	Quota	Benchmark	Misure statistiche ¹	1 anno
Rendimento ultimi 12 mesi	-9,4%	-10,6%	Volatilità	5,11%
Rendimento medio annuo composto ultimi 3 anni	-	-	Tracking Error Volatility	2,05%
Rendimento medio annuo composto ultimi 5 anni	-	-	Sharpe Ratio	-1,56

Dati aggiornati all'ultimo trimestre solare concluso

Principali strumenti finanziari in portafoglio (escluso liquidità)			Esposizione per Rating S&P	Peso
Codice ISIN	Strumento finanziario	Peso	AAA	6,58%
-	FUT US 10YR NOTE (CBT)Jun23	25,67%	AA	48,71%
LU1238255431	EURIZON AM SICAV ITALIAN EQUITY	9,90%	A	17,98%
DE0001030716	OBL 0 10/10/25	9,89%	BBB	15,07%
-	FUT EURO-BUND FUTURE Mar23	8,57%	BB	0,60%
LU0393873368	EURIZON AM SICAV EUR CRP BD-I	8,14%	B	-0,06%
JP1103461H35	JGB 0.1 03/20/27	6,09%	Inferiore a B	-0,04%
IT0005452989	BTPS 0 08/15/24	4,22%		
IT0005466013	BTPS 0.95 06/01/32	3,48%		
DE0001102499	DBR 0 02/15/30	3,22%		
US912828Y388	TII 0 3/4 07/15/28	2,82%		
Totale		82,00%		

Depositi	
Depositi	-

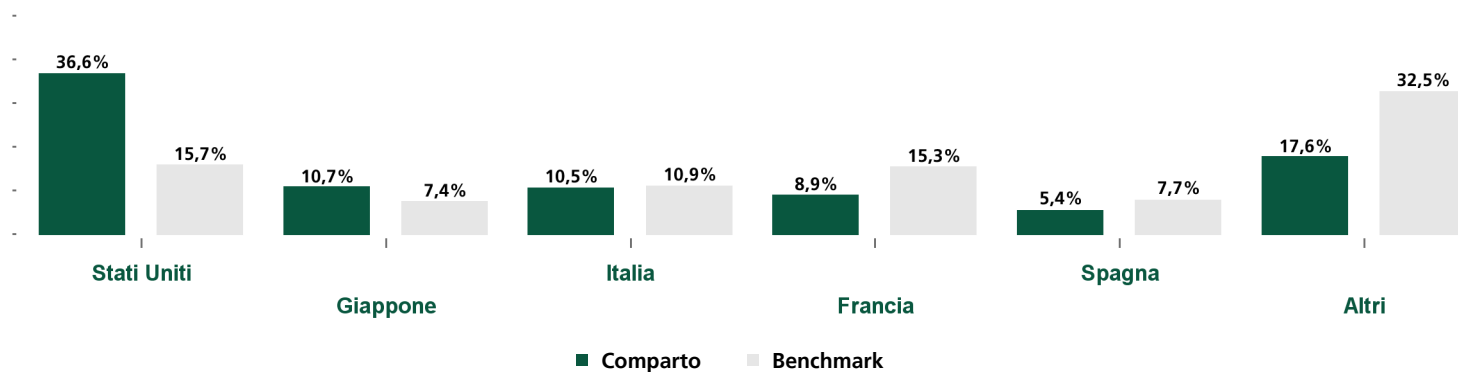
Incluse depositi bancari a scadenza e certificati di deposito



I dati considerano anche l'esposizione derivante dall'eventuale utilizzo degli strumenti finanziari derivati, inclusi quelli presenti negli eventuali fondi sottostanti. L'investimento in depositi bancari a scadenza è incluso nell'asset class "Corporate".

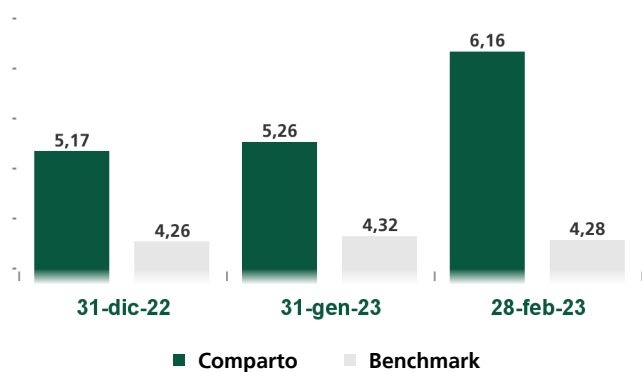
¹ Volatilità: la volatilità di un fondo comune di investimento indica la variabilità del rendimento del fondo nel tempo e rappresenta quindi la tendenza dei valori della quota a discostarsi dal valore medio (della quota) nel periodo considerato.
Tracking Error Volatility: la misura descrive la volatilità dei rendimenti differenziali di un fondo rispetto ad un indice di riferimento.
Sharpe Ratio: l'indice di Sharpe è un indicatore di performance corretta per il rischio. Esso individua il maggiore (o minore) rendimento registrato dal fondo rispetto all'investimento privo di rischio e lo rapporta al rischio sostenuto ed espresso dalla deviazione standard. Si assume come Indice Free Risk il Bloomberg Euro Treasury Bills Index.

Esposizione obbligazionaria per paese emittente



La somma dei pesi rappresenta l'esposizione complessiva obbligazionaria, inclusi gli strumenti derivati.

Duration ultimi mesi



Contributo alla duration per scadenza

0-1	1-3	3-5	5-7	7-10	>10	Totale
0,6%	3,7%	4,1%	34,1%	23,4%	34,2%	100,0%

Dati al 28.02.2023

ALTRE INFORMAZIONI

Note anagrafiche	Il fondo si qualifica ai sensi dell'art. 8 del Regolamento (UE) 2019/2088; per maggiori dettagli si veda l'Informativa sulla Sostenibilità.
Delega di gestione	Eurizon Capital SGR S.p.A.
Orizzonte temporale d'investimento	Il presente Comparto può non essere indicato per gli investitori che prevedono di ritirare il proprio capitale entro 5 anni.

ONERI

Sottoscrizione iniziale minima	1.000 euro
Spese di sottoscrizione	Non previste
Spese di rimborso	Max 2,60%
Spese correnti annue	1,34% (di cui provvigione di gestione 0,55%) Il dato relativo alle spese correnti (compresa la commissione di collocamento) si basa sulle spese per l'esercizio chiuso al 31/12/2021. Tale dato può variare di anno in anno e non include: le commissioni di performance e i costi di transazione del portafoglio, eccetto il caso in cui il Comparto paghi una spesa di sottoscrizione/rimborso per l'acquisto o la vendita di quote di altri organismi di investimento collettivo.
Commissioni legate al rendimento	Le commissioni legate al rendimento sono pari al 25% della sovraperformance calcolata quotidianamente sui 90 giorni precedenti rispetto al benchmark (fino al 31/12/2021). La commissione di performance pagata lo scorso anno solare è stata pari al 0,02% del fondo.

DISCLAIMER

Fonte: Elaborazione dati Eurizon Capital SGR S.p.A.

Per un maggior dettaglio informativo in merito alla politica di investimento concretamente posta in essere dal Comparto si raccomanda la lettura dell'ultimo rendiconto annuale di gestione.

Morningstar Rating™

MORNINGSTAR è un fornitore indipendente di analisi degli investimenti. © 2023 Morningstar. Tutti i diritti riservati. Le informazioni contenute nel presente documento: (1) sono di proprietà di Morningstar e/o dei suoi fornitori di contenuti; (2) non possono essere copiate o diffuse; e (3) non vi è alcuna garanzia che siano accurate, complete o aggiornate. Né Morningstar né i suoi fornitori di contenuti sono responsabili di qualsiasi danno o perdita derivante da qualsiasi uso di queste informazioni. I risultati passati di Morningstar Rating non garantiscono quelli futuri. Per informazioni più dettagliate riguardo a Morningstar Rating, compresa la sua metodologia, si rimanda a: <https://shareholders.morningstar.com/investor-relations/governance/Compliance--Disclosure/default.aspx>

Rating S&P

Copyright 2023, Standard & Poor's Financial Services LLC. Reproduction of S&P Credit Ratings in any form is prohibited except with the prior written permission of Standard & Poor's Financial Services LLC (together with its affiliates, S&P). S&P does not guarantee the accuracy, completeness, timeliness or availability of any information, including ratings, and is not responsible for any errors or omissions (negligent or otherwise), regardless of the cause, or for the results obtained from the use of ratings. S&P GIVES NO EXPRESS OR IMPLIED WARRANTIES, INCLUDING, BUT NOT LIMITED TO, ANY WARRANTIES OF MERCHANTABILITY OR FITNESS FOR A PARTICULAR PURPOSE OR USE. S&P shall not be liable for any direct, indirect, incidental, exemplary, compensatory, punitive, special or consequential damages, costs, expenses, legal fees, or losses (including lost income or profits and opportunity costs or losses caused by negligence) in connection with any use of Ratings. S&P's ratings are statements of opinions and are not statements of fact or recommendations to purchase, hold or sell securities. They do not address the market value of securities or the suitability of securities for investment purposes, and should not be relied on as investment advice.

Contatti

Eurizon Capital S.A.

Siège social: 28, boulevard Kockelscheuer - L-1821 Luxembourg - Boîte Postale 2062 - L-1020 Luxembourg - Téléphone +352 49 49 30.1 - Fax +352 49 49 30.349
Société Anonyme - R.C.S. Luxembourg N. B28536 - N. Matricule T.V.A. : 2001 22 33 923 - N. d'identification T.V.A. : LU 19164124 - N. I.B.L.C. : 19164124 - IBAN LU19 0024 1631 3496 3800
Società appartenente al Gruppo Bancario Intesa Sanpaolo, iscritto all'Albo dei Gruppi Bancari. Socio Unico: Eurizon Capital SGR S.p.A.

La presente comunicazione è diretta a fini informativi ai sottoscrittori dei fondi.

La presente informativa non costituisce una comunicazione di marketing né una raccomandazione o suggerimento, implicito o esplicito, rispetto ad una strategia di investimento avente oggetto strumenti finanziari, né una sollecitazione o offerta, né consulenza in materia di investimenti, legale, fiscale o di altra natura.

Investire comporta dei rischi: i rendimenti passati non sono indicativi di quelli futuri. Il valore dell'investimento e il rendimento che ne deriva, sono soggetti a fluttuazioni, possono aumentare così come diminuire. Di conseguenza, i sottoscrittori dei fondi possono perdere tutto o parte del capitale inizialmente investito.

Prima di adottare qualsiasi decisione di investimento ed operare una scelta informata in merito all'opportunità di investire è necessario leggere attentamente il Documento contenente le Informazioni Chiave (KID), il Prospetto, il Modulo di sottoscrizione. Tali documenti descrivono i diritti degli investitori, la natura di questo Fondo, i costi ed i rischi ad esso connessi e sono disponibili gratuitamente sul sito internet www.eurizoncapital.com nonché presso i distributori. È inoltre possibile ottenere copie cartacee di questi documenti previa richiesta scritta alla Società di gestione del Fondo o alla Banca Depositaria. I KID sono disponibili nella lingua ufficiale locale del paese di distribuzione. Il Prospetto è disponibile in italiano e inglese. La Società di Gestione può decidere di porre fine alle disposizioni adottate per la commercializzazione dei suoi organismi di investimento collettivo in conformità all'art. 93 bis della direttiva 2009/65/CE e all'art. 32 bis della direttiva 2011/61/UE.

La Società di Gestione non si assume alcuna responsabilità per l'uso improprio delle informazioni contenute nel presente materiale informativo.

Il contenuto della presente comunicazione riporta dati puntuali ed elaborazioni relative alla data in esso indicata.

La performance del Comparto riflette gli oneri gravanti sullo stesso e non contabilizzati nell'andamento del benchmark ed è al lordo degli oneri fiscali vigenti. La performance del benchmark è al lordo degli oneri fiscali vigenti.