

Eurizon Soluzione ESG 10 Classe S

Dati al 28.02.2023



Categoria Assogestioni

Obbligazionari Misti

Inizio collocamento 06.07.2020

Patrimonio (EUR) 212 mil.

Valore quota (EUR) 7,279

Morningstar Rating TM No Rating

ISIN IT0005412108

Nome del gestore

L. Calcante

E. Martuscelli

G. Petrillo

Benchmark

40% Bloomberg Euro Treasury Bill Index;
20% JP Morgan Emu Government Bond Index; 30%
Bloomberg Euro Aggregate Corporate; 10% MSCI All
Countries World in euro

Il Fondo non si propone di replicare la composizione del benchmark.

Profilo di rischio e di rendimento

RISCHIO PIU' BASSO

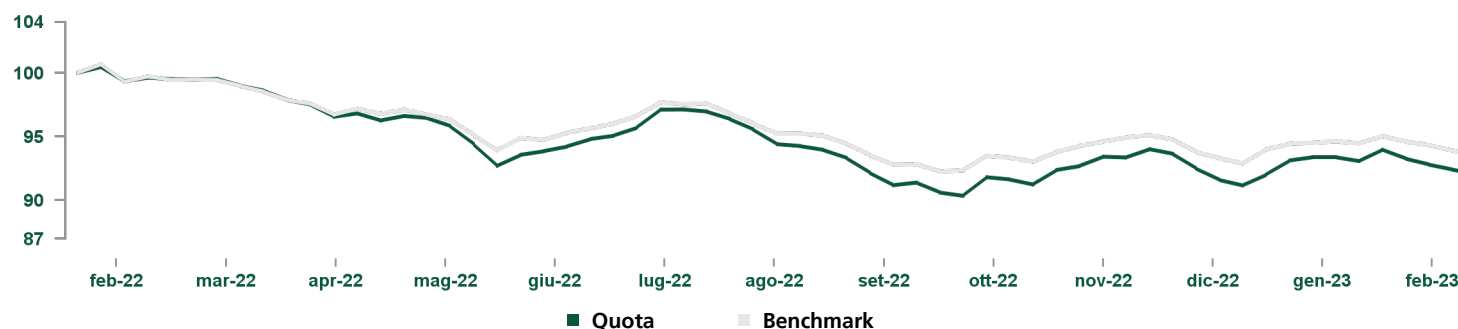
RISCHIO PIU' ELEVATO



L'indicatore di rischio presuppone che il prodotto sia mantenuto per 3 anni. L'indicatore sintetico di rischio è un'indicazione orientativa del livello di rischio di questo prodotto rispetto ad altri prodotti. Esso esprime la probabilità che il prodotto subisca perdite monetarie a causa di movimenti sul mercato o a causa della nostra incapacità di pagarvi quanto dovuto. Abbiamo classificato questo prodotto al livello 2 su 7, che corrisponde alla classe di rischio bassa.

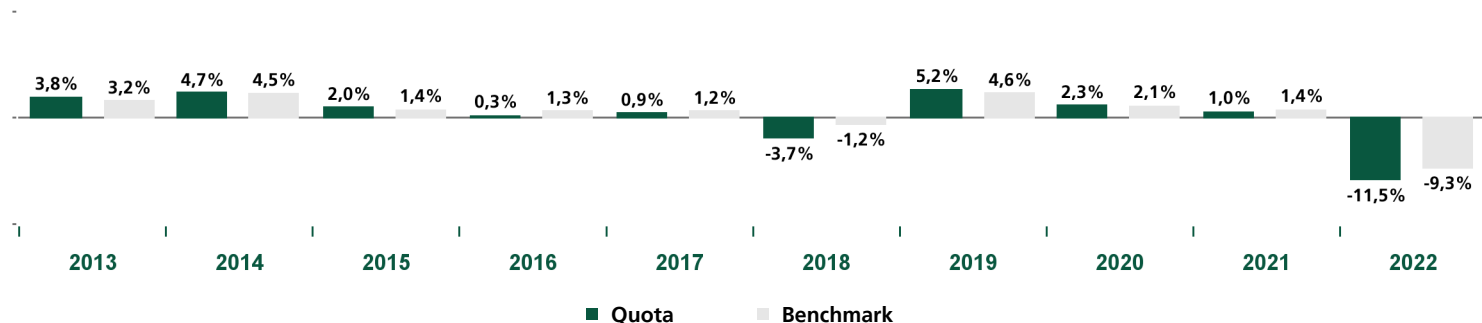
Per maggiori dettagli in relazione ai rischi derivanti dalla sottoscrizione di questo prodotto si consulti il KID o il Prospetto.

Andamento del valore della quota del fondo e del benchmark



Rendimenti	1 mese	3 mesi	Da inizio anno	1 anno	3 anni
Quota	-1,1%	-1,4%	1,0%	-7,9%	-
Benchmark	-0,9%	-1,4%	0,8%	-6,4%	-

Rendimento annuo del fondo e del benchmark



Il benchmark è variato nel corso degli anni.

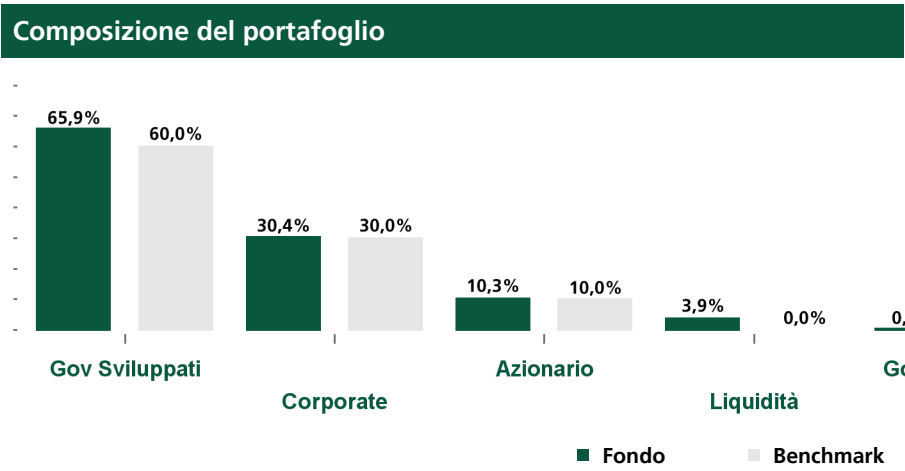
Rendimento del fondo e del benchmark al 31.12.2022	Quota	Benchmark	Misure statistiche ¹	1 anno
Rendimento ultimi 12 mesi	-11,5%	-9,3%	Volatilità	6,40%
Rendimento medio annuo composto ultimi 3 anni	-	-	Tracking Error Volatility	1,81%
Rendimento medio annuo composto ultimi 5 anni	-	-	Sharpe Ratio	-1,20

Dati aggiornati all'ultimo trimestre solare concluso

Principali strumenti finanziari in portafoglio (escluso liquidità)			Esposizione per Rating S&P	Peso
Codice ISIN	Strumento finanziario	Peso	AAA	15,16%
LU0335987003	EF CASH EUR CL Z	15,15%	AA	24,87%
LU0719365891	EF BOND CORPORATE EUR CL Z	9,23%	A	17,92%
LU1690375313	EIS EURO LIQUIDITY SHORT TERM CL.I	6,56%	BBB	32,64%
LU0282142198	EIS EUROPEURO LIQUIDITY CL I	6,54%	BB	2,31%
-	FUT US 2YR NOTE (CBT) Jun23	5,35%	B	0,13%
LU0335987698	EF BOND EUR MEDIUM TERM CL Z LTE	4,20%	Inferiore a B	0,00%
LU0335987854	EF BOND EUR LONG TERM CL Z LTE	4,11%		
LU0365346997	EPS FUND EURO CASH CL I	3,76%		
LU1652387454	EURIZON BND CORP SMART ESG Z	3,57%		
LU1437018168	AMUNDI IEACS-UCITS ETF DR	3,02%		
Totale		61,49%		

Depositi	
Depositi	-

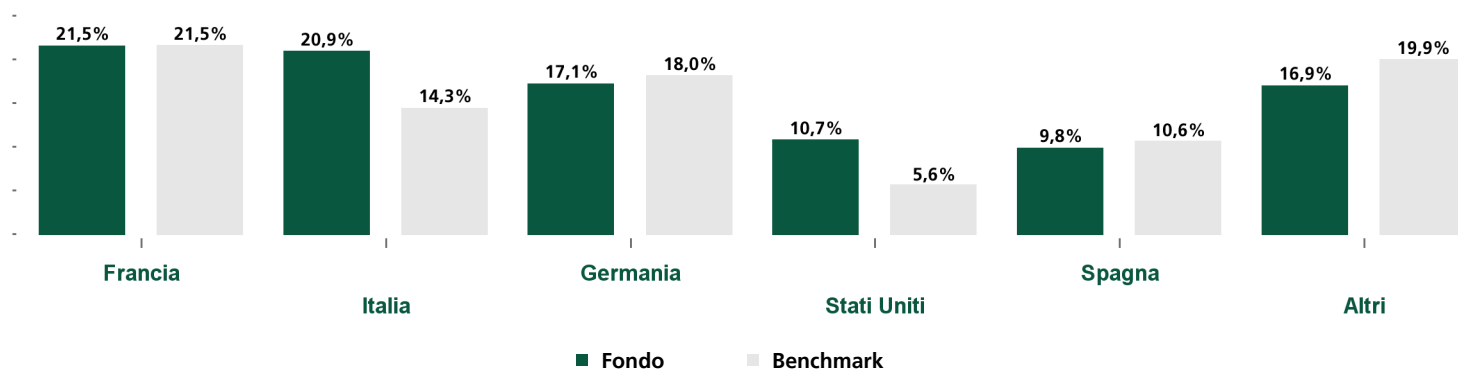
Include depositi bancari a scadenza e certificati di deposito



I dati considerano anche l'esposizione derivante dall'eventuale utilizzo degli strumenti finanziari derivati, inclusi quelli presenti negli eventuali fondi sottostanti. L'investimento in depositi bancari a scadenza è incluso nell'asset class "Corporate".

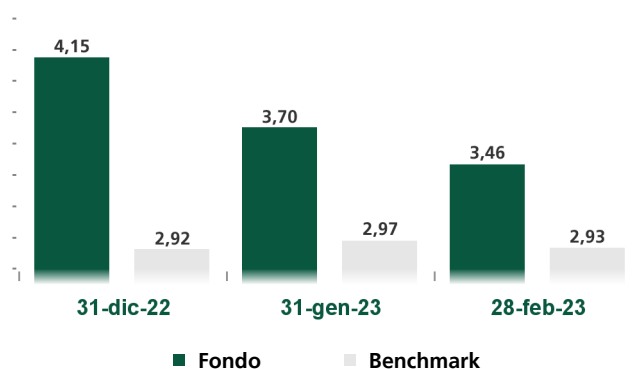
¹ Volatilità: la volatilità di un fondo comune di investimento indica la variabilità del rendimento del fondo nel tempo e rappresenta quindi la tendenza dei valori della quota a discostarsi dal valore medio (della quota) nel periodo considerato.
Tracking Error Volatility: la misura descrive la volatilità dei rendimenti differenziali di un fondo rispetto ad un indice di riferimento.
Sharpe Ratio: l'indice di Sharpe è un indicatore di performance corretta per il rischio. Esso individua il maggiore (o minore) rendimento registrato dal fondo rispetto all'investimento privo di rischio e lo rapporta al rischio sostenuto ed espresso dalla deviazione standard. Si assume come Indice Free Risk il Bloomberg Euro Treasury Bills Index.

Esposizione obbligazionaria per paese emittente



La somma dei pesi rappresenta l'esposizione complessiva obbligazionaria, inclusi gli strumenti derivati.

Duration ultimi mesi



Contributo alla duration per scadenza

0-1	1-3	3-5	5-7	7-10	>10	Totale
4,2%	10,1%	16,2%	11,1%	22,9%	35,5%	100,0%

ALTRE INFORMAZIONI

Note anagrafiche

Il Fondo si qualifica ai sensi dell'art. 8 del Regolamento (UE) 2019/2088; per maggiori dettagli si veda l'Informativa sulla Sostenibilità.

La Classe S del Fondo può essere sottoscritta esclusivamente attraverso versamenti rateali nell'ambito del Servizio "Smart Save", che consente al sottoscrittore di ripartire nel tempo l'investimento nel Fondo effettuando versamenti con cadenza libera o prestabilita (settimanale o mensile). L'adesione al Servizio è riservata alle persone fisiche che abbiano preventivamente stipulato con la "Banca convenzionata" il contratto relativo all'operatività mediante tecniche di comunicazione a distanza che preveda l'invio della rendicontazione in formato elettronico. Il primo versamento, da effettuarsi all'atto della sottoscrizione, ed i versamenti successivi devono essere pari ad almeno 5 euro. I versamenti successivi possono essere effettuati esclusivamente mediante tecniche di comunicazione a distanza.

La "Classe S" è operativa dal 2020. Il rendimento di tale Classe è stato simulato sulla base del rendimento della "Classe A" del Fondo in quanto le due Classi non differiscono in modo sostanziale con riferimento alla loro partecipazione alle attività del Fondo.

ONERI

Sottoscrizione iniziale minima

5 euro

Spese di sottoscrizione

Non previste

Spese di rimborso

Non previste

Spese correnti annue

1,05% (di cui provvigione di gestione 0,80%)

Il valore delle spese correnti si basa sulle spese dell'anno precedente, concluso a dicembre 2021. Tale valore può variare da un anno all'altro ed esclude le commissioni legate al rendimento ed i costi delle operazioni di portafoglio.

Commissioni legate al rendimento

Nell'ultimo esercizio, la commissione legata al rendimento è stata pari allo 0,00% del Fondo. La commissione legata al rendimento a favore della SGR è pari al 20% della differenza maturata nell'anno solare tra l'incremento percentuale del valore della quota e l'incremento percentuale del valore del parametro di riferimento (vedi benchmark).

DISCLAIMER

Fonte: Elaborazione dati Eurizon Capital SGR S.p.A.

Per un maggior dettaglio informativo in merito alla politica di investimento concretamente posta in essere dal Fondo si raccomanda la lettura dell'ultimo rendiconto annuale di gestione.

Morningstar Rating™

MORNINGSTAR è un fornitore indipendente di analisi degli investimenti. © 2023 Morningstar. Tutti i diritti riservati. Le informazioni contenute nel presente documento: (1) sono di proprietà di Morningstar e/o dei suoi fornitori di contenuti; (2) non possono essere copiate o diffuse; e (3) non vi è alcuna garanzia che siano accurate, complete o aggiornate. Né Morningstar né i suoi fornitori di contenuti sono responsabili di qualsiasi danno o perdita derivante da qualsiasi uso di queste informazioni. I risultati passati di Morningstar Rating non garantiscono quelli futuri. Per informazioni più dettagliate riguardo a Morningstar Rating, compresa la sua metodologia, si rimanda a: <https://shareholders.morningstar.com/investor-relations/governance/Compliance--Disclosure/default.aspx>

Rating S&P

Copyright 2023, Standard & Poor's Financial Services LLC. Reproduction of S&P Credit Ratings in any form is prohibited except with the prior written permission of Standard & Poor's Financial Services LLC (together with its affiliates, S&P). S&P does not guarantee the accuracy, completeness, timeliness or availability of any information, including ratings, and is not responsible for any errors or omissions (negligent or otherwise), regardless of the cause, or for the results obtained from the use of ratings. S&P GIVES NO EXPRESS OR IMPLIED WARRANTIES, INCLUDING, BUT NOT LIMITED TO, ANY WARRANTIES OF MERCHANTABILITY OR FITNESS FOR A PARTICULAR PURPOSE OR USE. S&P shall not be liable for any direct, indirect, incidental, exemplary, compensatory, punitive, special or consequential damages, costs, expenses, legal fees, or losses (including lost income or profits and opportunity costs or losses caused by negligence) in connection with any use of Ratings. S&P's ratings are statements of opinions and are not statements of fact or recommendations to purchase, hold or sell securities. They do not address the market value of securities or the suitability of securities for investment purposes, and should not be relied on as investment advice.

Contatti

Eurizon Capital SGR S.p.A.

Sede Legale: Piazzetta Giordano dell'Amore, 3 - 20121 Milano - Italia Tel. +39 02 8810.1 - Fax +39 02 8810 65 00

Capitale sociale euro 99.000.000,00 i.v. - Codice Fiscale e Iscrizione Registro Imprese di Milano n. 04550250015 - Società partecipante al Gruppo IVA "Intesa Sanpaolo", Partita IVA 11991500015

(IT11991500015) - Iscritta all'Albo delle SGR, al n. 3 nella Sezione Gestori di OICVM e al n. 2 nella Sezione Gestori di FIA - Società soggetta all'attività di direzione e coordinamento di Intesa Sanpaolo S.p.A. ed appartenente al Gruppo Bancario Intesa Sanpaolo, iscritto all'Albo dei Gruppi Bancari. Socio Unico: Intesa Sanpaolo S.p.A. - Aderente al Fondo Nazionale di Garanzia

La presente comunicazione è diretta a fini informativi ai sottoscrittori dei fondi.

La presente informativa non costituisce una comunicazione di marketing né una raccomandazione o suggerimento, implicito o esplicito, rispetto ad una strategia di investimento avente oggetto strumenti finanziari, né una sollecitazione o offerta, né consulenza in materia di investimenti, legale, fiscale o di altra natura.

Investire comporta dei rischi: i rendimenti passati non sono indicativi di quelli futuri. Il valore dell'investimento e il rendimento che ne deriva, sono soggetti a fluttuazioni, possono aumentare così come diminuire. Di conseguenza, i sottoscrittori dei fondi possono perdere tutto o parte del capitale inizialmente investito.

Prima di adottare qualsiasi decisione di investimento ed operare una scelta informata in merito all'opportunità di investire è necessario leggere attentamente il Documento contenente le Informazioni Chiave (KID), il Prospetto, il Regolamento di gestione e il Modulo di sottoscrizione. Tali documenti descrivono i diritti degli investitori, la natura di questo Fondo, i costi ed i rischi ad esso connessi e sono disponibili gratuitamente sul sito internet www.eurizoncapital.com nonché presso i distributori. È inoltre possibile ottenere copie cartacee di questi documenti presso la Società di gestione del Fondo su richiesta. I documenti citati sono disponibili in italiano.

La Società di Gestione non si assume alcuna responsabilità per l'uso improprio delle informazioni contenute nel presente materiale informativo.

Il contenuto della presente comunicazione riporta dati puntuali ed elaborazioni relative alla data in esso indicata.

La performance del Fondo riflette gli oneri gravanti sullo stesso e non contabilizzati nell'andamento del benchmark. Le performance del Fondo e del benchmark sono al lordo degli oneri fiscali vigenti.