

Dati al 31.01.2023

Categoria Assogestioni

Flessibili - Sostenibile e Responsabile

Inizio operatività Classe di Quote 26.03.2020

Patrimonio (EUR) 370 mil.

Valore quota (EUR) 4,70

Morningstar Rating™ No Rating

ISIN LU2104939215

Nome del gestore

Salvatore Cirino

Benchmark

In relazione allo stile gestionale del Comparto, non è possibile individuare un benchmark idoneo a rappresentare gli obiettivi di investimento ed il profilo di rischio.

Profilo di rischio e di rendimento

RISCHIO PIU' BASSO

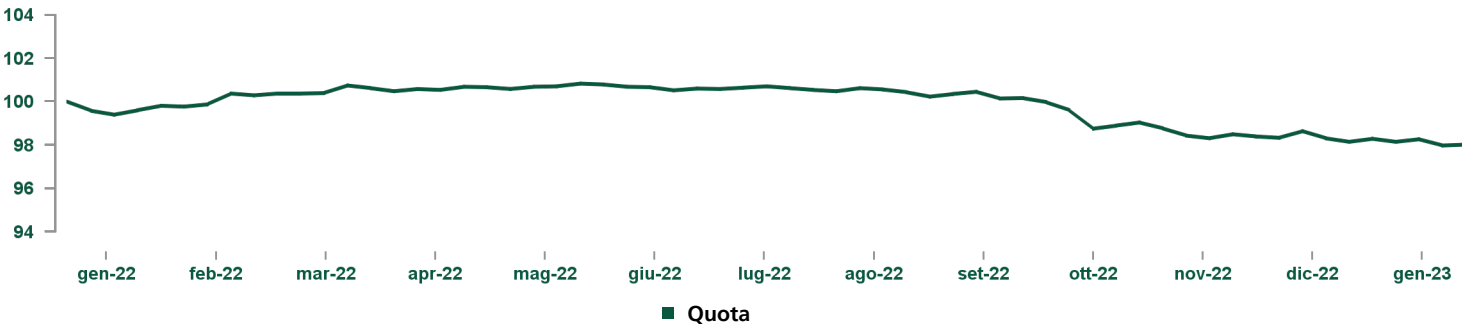
RISCHIO PIU' ELEVATO



L'indicatore di rischio presuppone che il prodotto sia mantenuto per 4 anni. L'indicatore sintetico di rischio è un'indicazione orientativa del livello di rischio di questo prodotto rispetto ad altri prodotti. Esso esprime la probabilità che il prodotto subisca perdite monetarie a causa di movimenti sul mercato o a causa della nostra incapacità di pagarvi quanto dovuto. Abbiamo classificato questo prodotto al livello 2 su 7, che corrisponde alla classe di rischio bassa.

Per maggiori dettagli in relazione ai rischi derivanti dalla sottoscrizione di questo prodotto si consulti il KID o il Prospetto.

Andamento del valore della quota del comparto




Rendimenti	1 mese	3 mesi	Da inizio anno	1 anno	3 anni
Quota	-0,1%	-0,9%	-0,1%	-2,0%	-

Commento del gestore

Durante il mese di gennaio l'esposizione azionaria è stata sostanzialmente stabile in territorio lievemente negativo tra il -1% e il -4%. Da un punto di vista settoriale azionario, è stata costituita un'esposizione alla Cina attraverso un paniere di titoli esposti ai consumi interni per circa il 3% del portafoglio, coprendo l'incremento con un posizionamento corto sugli indici dei Mercati Sviluppati. A fine mese, è stata poi ridotta l'esposizione al settore bancario dopo la significativa performance conseguente all'ottima stagione degli utili a favore di un incremento del settore delle utility e di una chiusura del corto di petrolio che ha sottoperformato il mercato. In sintesi, comunque, permane il sovrappeso sui finanziari e sul comparto relativo alla cura della salute a discapito di industriali e beni di consumo discrezionali. Dopo il recente recupero dell'asset class azionaria e in attesa di una nuova revisione al ribasso degli utili 2023 delle società, dovute a possibili riduzioni dei consumi per effetto di elevati costi energetici e tassi di interesse elevati, il posizionamento resta cauto. Per quanto riguarda la componente obbligazionaria, il posizionamento è più costruttivo riguardo l'esposizione alla duration free-risk: si è infatti proceduto a un primo livello di incremento della duration USA, dopo il superamento della soglia del 3,50% del decennale americano. Sul portafoglio del credito, si è mantenuta la copertura tramite derivati sulla componente High Yield per la potenziale debolezza dei fondamentali e del contesto macroeconomico di riferimento, mentre si è continuato gradualmente ad accumulare titoli a breve scadenza Investment Grade di buona qualità per garantire un po' di profitto. Sul fronte valutario, è stata mantenuta invariata l'esposizione con un posizionamento moderato lungo di dollaro contro la sterlina. Sono infine state costruite delle posizioni marginali di lungo yen contro sterlina britannica e di corona norvegese contro euro. Il Comparto ha beneficiato della componente duration per il calo dei rendimenti, ma tale guadagno è stato compensato dal posizionamento cauto sull'azionario (nonostante il sovrappeso sul settore finanziario), dai derivati sul credito e dall'allocazione al dollaro.

Rendimento annuo del comparto

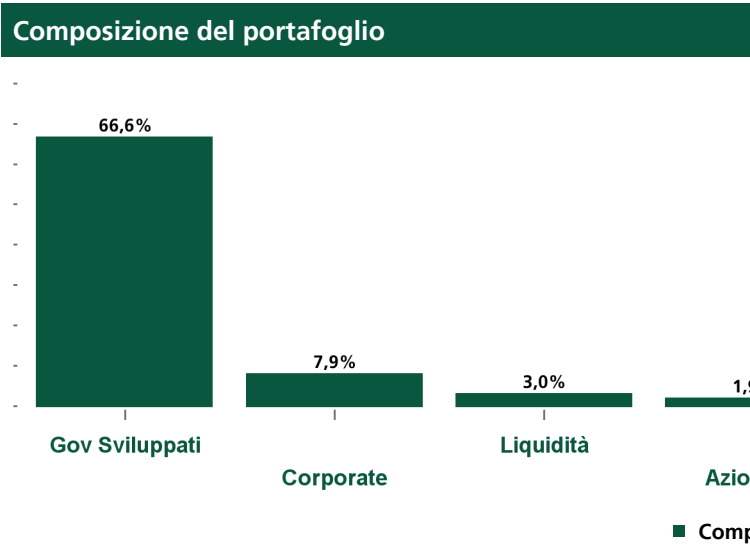


Rendimento del comparto al 31.12.2022	Quota	Misure statistiche <sup>1</sup>	1 anno
Rendimento ultimi 12 mesi	-1,6%	Volatilità	1,46%
Rendimento medio annuo composto ultimi 3 anni	-	Sharpe Ratio	-1,09
Rendimento medio annuo composto ultimi 5 anni	-		

Dati aggiornati all'ultimo trimestre solare concluso

Principali strumenti finanziari in portafoglio (escluso liquidità)		
Codice ISIN	Strumento finanziario	Peso
-	FUT US 2YR NOTE (CBT) Mar23	11,14%
-	FUT US 10YR NOTE (CBT)Mar23	10,39%
US912828Y388	TII 0 3/4 07/15/28	7,19%
US9128283V09	T 2 1/2 01/31/25	5,00%
IT0005514473	BTPS 3 1/2 01/15/26	4,98%

Codice ISIN	Strumento finanziario	Peso
IT0005105843	BTPS 0,5 04/20/23 I/L BTPITALIA	3,99%
DE0001104909	BKO 2.2 12/12/24	3,50%
IT0005410912	BTPS 1,40 05/26/25 BTPITALIA I/L	3,18%
US912828YE44	T 1 1/4 08/31/24	3,00%
IT0005408502	BTPS 1.85 07/01/25	2,93%
Totale		55,30%



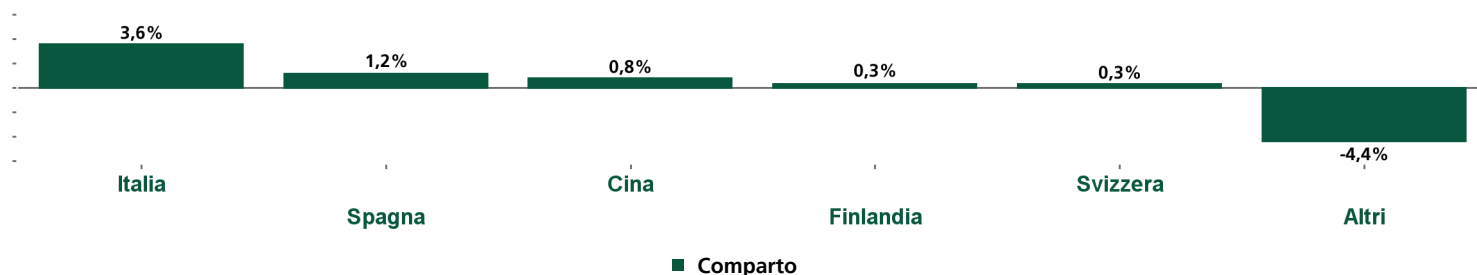
I dati considerano anche l'esposizione derivante dall'eventuale utilizzo degli strumenti finanziari derivati, inclusi quelli presenti negli eventuali fondi sottostanti. L'investimento in depositi bancari a scadenza è incluso nell'asset class "Corporate".

Depositi	Fondi e ETF di terzi	Peso	Duration
Depositi	Fondi e ETF di terzi	0,74%	Comparto
			1,89

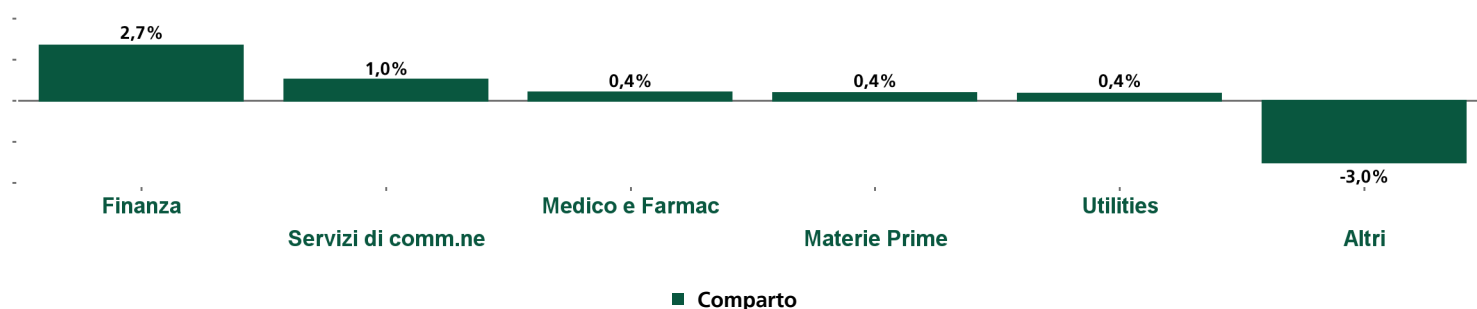
Incluse depositi bancari a scadenza e certificati di deposito

<sup>1</sup> Volatilità: la volatilità di un fondo comune di investimento indica la variabilità del rendimento del fondo nel tempo e rappresenta quindi la tendenza dei valori della quota a discostarsi dal valore medio (della quota) nel periodo considerato.  
Sharpe Ratio: l'indice di Sharpe è un indicatore di performance corretta per il rischio. Esso individua il maggiore (o minore) rendimento registrato dal fondo rispetto all'investimento privo di rischio e lo rapporta al rischio sostenuto ed espresso dalla deviazione standard. Si assume come Indice Free Risk il Bloomberg Euro Treasury Bills Index.

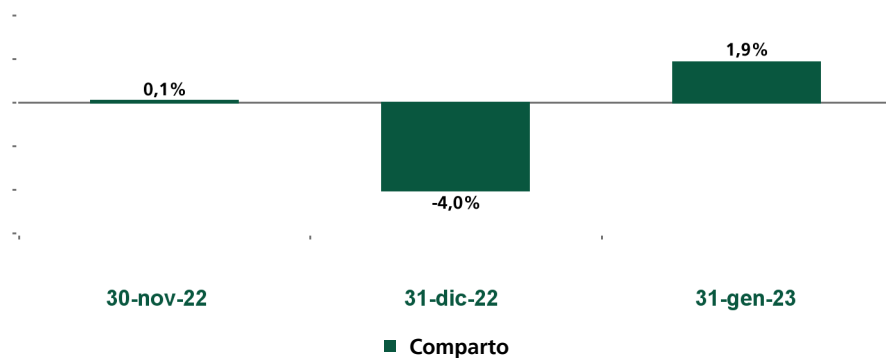
Dati al 31.01.2023

**Esposizione azionaria geografica sul portafoglio complessivo**


La somma dei pesi rappresenta l'esposizione complessiva azionaria, inclusi gli strumenti derivati (in particolare per gli Equity Asset Swap e per le Opzioni su azione è considerato il market value)

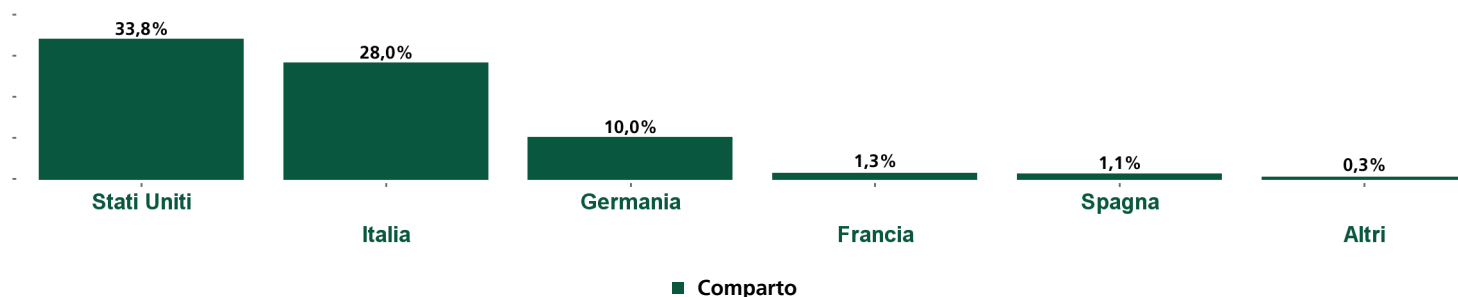
**Esposizione azionaria settoriale sul portafoglio complessivo**


La somma dei pesi rappresenta l'esposizione complessiva azionaria, inclusi gli strumenti derivati (in particolare per gli Equity Asset Swap e per le Opzioni su azione è considerato il market value)

**Esposizione azionaria sul portafoglio complessivo negli ultimi mesi**


La somma dei pesi rappresenta l'esposizione complessiva obbligazionaria, inclusi gli strumenti derivati.

Esposizione per Rating S&P	Peso
AAA	9,72%
AA	34,53%
A	1,88%
BBB	32,84%
BB	-2,53%
B	-1,88%
Inferiore a B	-0,79%

**Esposizione obbligazionaria per paese emittente**


La somma dei pesi rappresenta l'esposizione complessiva obbligazionaria, inclusi gli strumenti derivati.

Dati al 31.01.2023

## ALTRE INFORMAZIONI

<b>Note anagrafiche</b>	Il fondo si qualifica ai sensi dell'art. 8 del Regolamento (UE) 2019/2088; per maggiori dettagli si veda l'Informativa sulla Sostenibilità.
<b>Delega di gestione</b>	Eurizon Capital SGR S.p.A.
<b>Orizzonte temporale d'investimento</b>	Il presente Comparto può non essere indicato per gli investitori che prevedono di ritirare il proprio capitale entro 5 anni.

## ONERI

<b>Sottoscrizione iniziale minima</b>	100 euro
<b>Spese di sottoscrizione</b>	Non previste
<b>Spese di rimborso</b>	Max 4,00%
<b>Spese correnti annue</b>	2,25% (di cui provvigione di gestione 0,90%) L'importo delle spese correnti (comprendente delle spese di avviamento) si basa sulle spese dell'anno chiuso il 31/12/2021. Tale importo può variare da un anno all'altro. Non include: le commissioni di performance e i costi di transazione del portafoglio, eccetto il caso in cui il Comparto paghi una spesa di sottoscrizione/rimborso per l'acquisto o la vendita di quote di altri organismi di investimento collettivo.
<b>Commissioni legate al rendimento</b>	Le commissioni legate al rendimento sono pari al 15% della sovraperformance con HWM. La commissione di performance pagata lo scorso anno solare è stata pari al 0,00% del fondo.

## DISCLAIMER

### Fonte: Elaborazione dati Eurizon Capital SGR S.p.A.

Per un maggior dettaglio informativo in merito alla politica di investimento concretamente posta in essere dal Comparto si raccomanda la lettura dell'ultimo rendiconto annuale di gestione.

### Morningstar Rating™

MORNINGSTAR è un fornitore indipendente di analisi degli investimenti. © 2023 Morningstar. Tutti i diritti riservati. Le informazioni contenute nel presente documento: (1) sono di proprietà di Morningstar e/o dei suoi fornitori di contenuti; (2) non possono essere copiate o diffuse; e (3) non vi è alcuna garanzia che siano accurate, complete o aggiornate. Né Morningstar né i suoi fornitori di contenuti sono responsabili di qualsiasi danno o perdita derivante da qualsiasi uso di queste informazioni. I risultati passati di Morningstar Rating non garantiscono quelli futuri. Per informazioni più dettagliate riguardo a Morningstar Rating, compresa la sua metodologia, si rimanda a: <https://shareholders.morningstar.com/investor-relations/governance/Compliance--Disclosure/default.aspx>

### Rating S&P

Copyright 2023, Standard & Poor's Financial Services LLC. Reproduction of S&P Credit Ratings in any form is prohibited except with the prior written permission of Standard & Poor's Financial Services LLC (together with its affiliates, S&P). S&P does not guarantee the accuracy, completeness, timeliness or availability of any information, including ratings, and is not responsible for any errors or omissions (negligent or otherwise), regardless of the cause, or for the results obtained from the use of ratings. S&P GIVES NO EXPRESS OR IMPLIED WARRANTIES, INCLUDING, BUT NOT LIMITED TO, ANY WARRANTIES OF MERCHANTABILITY OR FITNESS FOR A PARTICULAR PURPOSE OR USE. S&P shall not be liable for any direct, indirect, incidental, exemplary, compensatory, punitive, special or consequential damages, costs, expenses, legal fees, or losses (including lost income or profits and opportunity costs or losses caused by negligence) in connection with any use of Ratings. S&P's ratings are statements of opinions and are not statements of fact or recommendations to purchase, hold or sell securities. They do not address the market value of securities or the suitability of securities for investment purposes, and should not be relied on as investment advice.

## Contatti

### Eurizon Capital S.A.

Siège social: 28, boulevard Kockelscheuer - L-1821 Luxembourg - Boîte Postale 2062 - L-1020 Luxembourg - Téléphone +352 49 49 30.1 - Fax +352 49 49 30.349  
Société Anonyme - R.C.S. Luxembourg N. B28536 - N. Matricule T.V.A. : 2001 22 33 923 - N. d'identification T.V.A. : LU 19164124 - N. I.B.L.C. : 19164124 - IBAN LU19 0024 1631 3496 3800  
Società appartenente al Gruppo Bancario Intesa Sanpaolo, iscritto all'Albo dei Gruppi Bancari. Socio Unico: Eurizon Capital SGR S.p.A.

### La presente comunicazione è diretta a fini informativi ai sottoscrittori dei fondi.

La presente informativa non costituisce una comunicazione di marketing né una raccomandazione o suggerimento, implicito o esplicito, rispetto ad una strategia di investimento avente oggetto strumenti finanziari, né una sollecitazione o offerta, né consulenza in materia di investimenti, legale, fiscale o di altra natura.

Investire comporta dei rischi: i rendimenti passati non sono indicativi di quelli futuri. Il valore dell'investimento e il rendimento che ne deriva, sono soggetti a fluttuazioni, possono aumentare così come diminuire. Di conseguenza, i sottoscrittori dei fondi possono perdere tutto o parte del capitale inizialmente investito.

Prima di adottare qualsiasi decisione di investimento ed operare una scelta informata in merito all'opportunità di investire è necessario leggere attentamente il Documento contenente le Informazioni Chiave (KID), il Prospetto, il Modulo di sottoscrizione. Tali documenti descrivono i diritti degli investitori, la natura di questo Fondo, i costi ed i rischi ad esso connessi e sono disponibili gratuitamente sul sito internet [www.eurizoncapital.com](http://www.eurizoncapital.com) nonché presso i distributori. È inoltre possibile ottenere copie cartacee di questi documenti previa richiesta scritta alla Società di gestione del Fondo o alla Banca Depositaria. I KID sono disponibili nella lingua ufficiale locale del paese di distribuzione. Il Prospetto è disponibile in italiano e inglese. La Società di Gestione può decidere di porre fine alle disposizioni adottate per la commercializzazione dei suoi organismi di investimento collettivo in conformità all'art. 93 bis della direttiva 2009/65/CE e all'art. 32 bis della direttiva 2011/61/UE.

La Società di Gestione non si assume alcuna responsabilità per l'uso improprio delle informazioni contenute nel presente materiale informativo.

Il contenuto della presente comunicazione riporta dati puntuali ed elaborazioni relative alla data in esso indicata.

La performance del Comparto riflette gli oneri gravanti sullo stesso ed è al lordo degli oneri fiscali vigenti.