

Eurizon Obbligazionario Multi Credit Maggio 2023

Classe D



Dati al 31.01.2023

Categoria Assogestioni

Obbligazionario Flessibile

Inizio collocamento 06.02.2018

Patrimonio (EUR) 18 mil.

Valore quota (EUR) 4,515

Morningstar Rating TM No Rating

ISIN IT0005321259

Nome del gestore

Emanuele Del Monte

VaR

-6,00%

Tale misura di rischio consente di quantificare la perdita massima potenziale che il portafoglio del Fondo può subire su un orizzonte temporale di un mese con un livello di probabilità del 99%.

Profilo di rischio e di rendimento

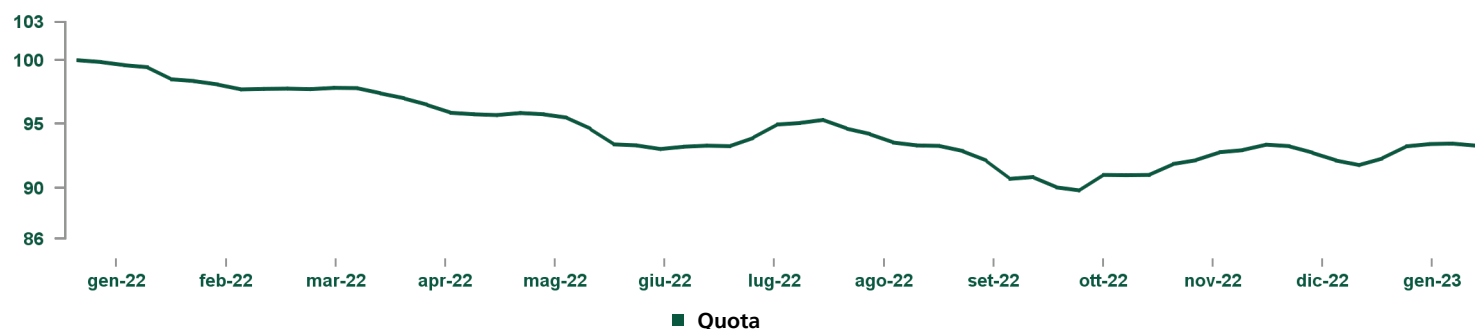
RISCHIO PIU' BASSO

RISCHIO PIU' ELEVATO



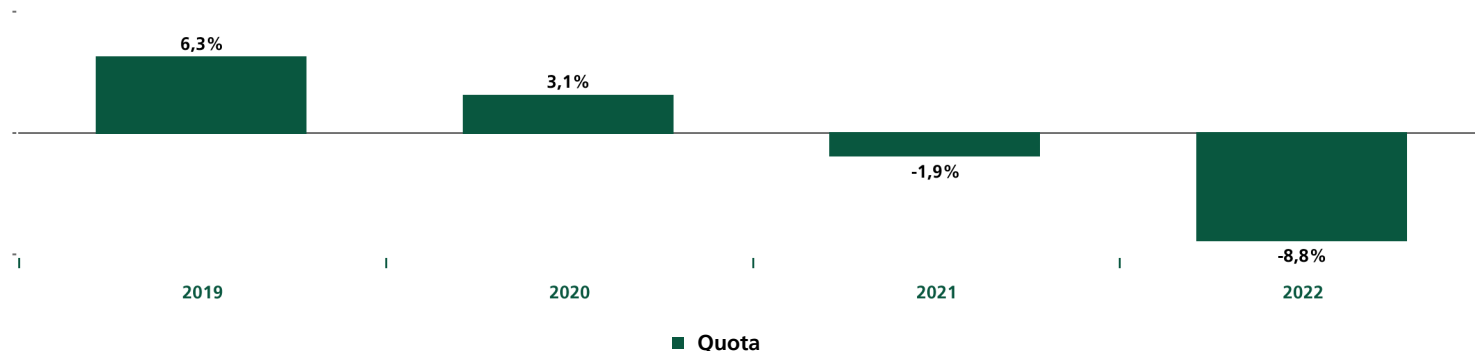
I dati storici utilizzati per calcolare l'indicatore sintetico potrebbero non costituire un'indicazione affidabile circa il futuro profilo di rischio del Fondo. La categoria di rischio/rendimento indicata potrebbe non rimanere invariata, e quindi la classificazione del Fondo potrebbe cambiare nel tempo. L'appartenenza alla categoria più bassa non garantisce un investimento esente da rischi. Si veda il KIID e il Prospetto per l'elenco completo dei rischi di questo Fondo.

Andamento del valore della quota del fondo



| Rendimenti | 1 mese | 3 mesi | Da inizio anno | 1 anno | 3 anni |
|------------|--------|--------|----------------|--------|--------|
| Quota | 1,7% | 2,5% | 1,7% | -6,7% | -6,6% |

Rendimento annuo del fondo



Eurizon Obbligazionario Multi Credit Maggio 2023

Classe D



Dati al 31.01.2023

| Rendimento del fondo al 31.12.2022 | Quota | Misure statistiche ¹ | 1 anno |
|---|-------|---------------------------------|--------|
| Rendimento ultimi 12 mesi | -8,8% | Volatilità | 4,57% |
| Rendimento medio annuo composto ultimi 3 anni | -2,7% | Sharpe Ratio | -1,38 |
| Rendimento medio annuo composto ultimi 5 anni | - | | |

Dati aggiornati all'ultimo trimestre solare concluso

Principali strumenti finanziari in portafoglio (escluso liquidità)

| Codice ISIN | Strumento finanziario | Peso | Codice ISIN | Strumento finanziario | Peso |
|--------------|-----------------------------------|--------|---------------|------------------------------------|---------------|
| LU1961031041 | EF MONEY MARKET EUR T1 CL Z | 19,17% | LU2215043055 | EURIZ FD EURO EMR MKT BD-Z | 4,06% |
| LU1393925158 | EF SECURITIZED BOND FUND CL Z | 7,59% | LU1690376550 | EIS CONTINGENT CONVERTIBLE BONDS I | 2,42% |
| LU1961031397 | EC MONEY MARKET USD T1 CL Z2 | 7,18% | IT0005325946 | BTPS 0.95 03/01/23 | 1,65% |
| - | FUT EURO-BUND FUTURE Mar23 | 6,77% | CH0314209351 | UBS 2,125% 03/24 | 1,11% |
| LU1961029904 | EF BOND EMER MKT LOC CUR CL Z ESG | 4,65% | DE000A13R7Z7 | ALVGR 3,375% PERP | 1,09% |
| | | | Totale | | 55,68% |

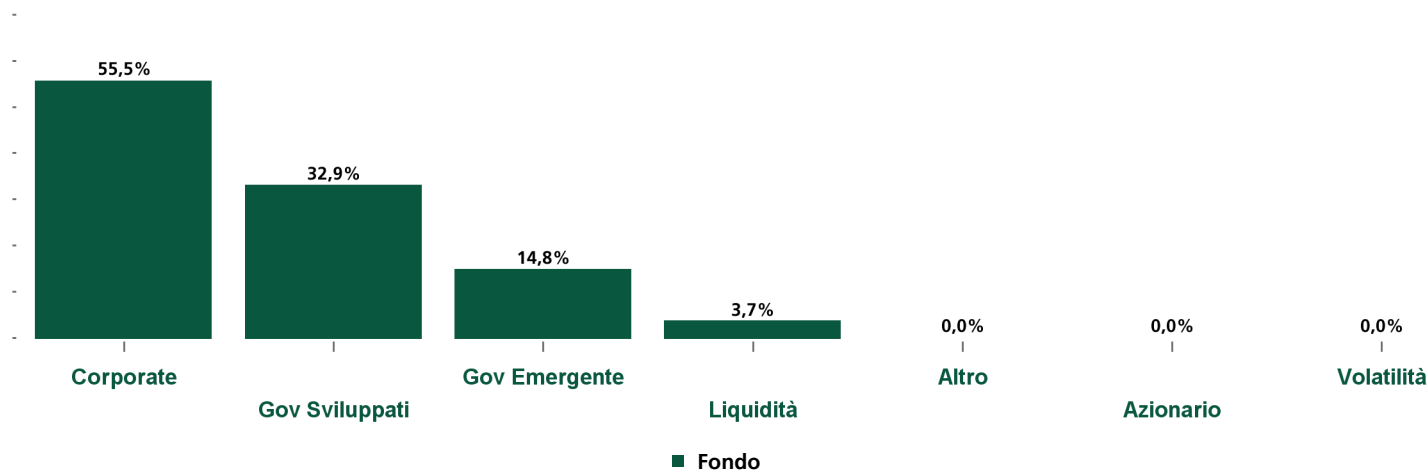
¹ Volatilità: la volatilità di un fondo comune di investimento indica la variabilità del rendimento del fondo nel tempo e rappresenta quindi la tendenza dei valori della quota a discostarsi dal valore medio (della quota) nel periodo considerato.

Sharpe Ratio: l'indice di Sharpe è un indicatore di performance corretta per il rischio. Esso individua il maggiore (o minore) rendimento registrato dal fondo rispetto all'investimento privo di rischio e lo rapporta al rischio sostenuto ed espresso dalla deviazione standard. Si assume come Indice Free Risk il Bloomberg Euro Treasury Bills Index.

Eurizon Obbligazionario Multi Credit Maggio 2023 Classe D

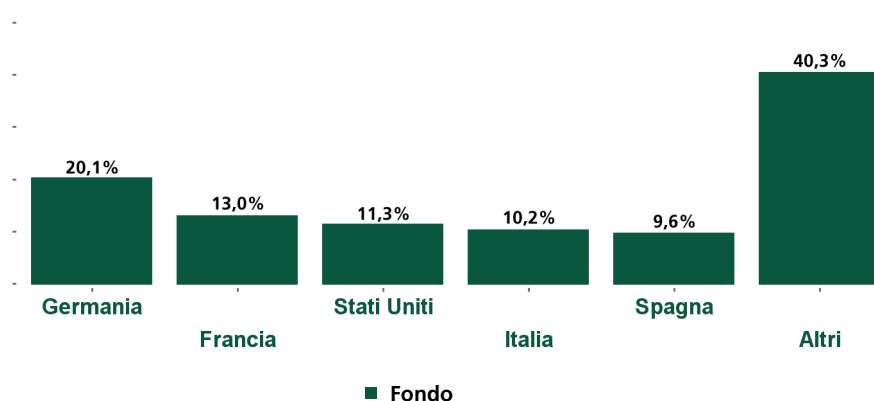
Dati al 31.01.2023

Composizione del portafoglio



I dati considerano anche l'esposizione derivante dall'eventuale utilizzo degli strumenti finanziari derivati, inclusi quelli presenti negli eventuali fondi sottostanti. L'investimento in depositi bancari a scadenza è incluso nell'asset class "Corporate".

Esposizione obbligazionaria per paese emittente



La somma dei pesi rappresenta l'esposizione complessiva obbligazionaria, inclusi gli strumenti derivati.

Esposizione per Rating S&P

| Rating S&P | Peso |
|---------------|--------|
| AAA | 12,72% |
| AA | 17,74% |
| A | 18,65% |
| BBB | 29,41% |
| BB | 12,31% |
| B | 5,90% |
| Inferiore a B | 0,07% |

Depositi

| Depositi | Peso |
|----------|------|
| Depositi | - |

Incluse depositi bancari a scadenza e certificati di deposito

Fondi e ETF di terzi

| Fondi e ETF di terzi | Peso |
|----------------------|------|
| Fondi e ETF di terzi | - |

Peso

Duration

| Duration | Peso |
|----------|------|
| Fondo | 3,37 |

Eurizon Obbligazionario Multi Credit Maggio 2023

Classe D



Dati al 31.01.2023

ALTRE INFORMAZIONI

| | |
|---|--|
| Note anagrafiche | Nella gestione del Fondo la SGR integra l'analisi dei rischi di sostenibilità nel proprio processo di investimento, ai sensi dell'art. 6 del Regolamento (UE) 2019/2088; per maggiori dettagli si veda la Politica di Sostenibilità. |
| Orizzonte temporale d'investimento | Questo Fondo potrebbe non essere indicato per gli investitori che prevedono di ritirare il proprio capitale entro 5 anni ovvero prima della scadenza del ciclo di investimento del Fondo. |
| Periodo di sottoscrizione | 06.02.2018 - 19.04.2018 |
| Periodo di investimento | 20.04.2018 - 31.05.2023 |
| Periodo di post-investimento | Da 01.06.2023 |

Ultimi importi predeterminati distribuiti per singola quota

| | mag-19 | apr-20 | apr-21 | apr-22 |
|-------------------|---------------|---------------|---------------|---------------|
| Importi (in euro) | 0,050 | 0,050 | 0,050 | 0,050 |

ONERI

| | |
|---|---|
| Sottoscrizione iniziale minima | 500 euro |
| Spese di sottoscrizione | Non previste |
| Spese di rimborso | Max 2,00% |
| Spese correnti annue | 1,91% (di cui provvigione di gestione 1,35%) Il valore delle spese correnti si basa sulle spese dell'anno precedente, concluso a dicembre 2021. Tale valore può variare da un anno all'altro ed esclude le commissioni legate al rendimento ed i costi delle operazioni di portafoglio. |
| Commissioni legate al rendimento | Nell'ultimo esercizio, la commissione legata al rendimento è stata pari allo 0,66% del Fondo. La commissione legata al rendimento a favore della SGR è pari al 20% del minor valore maturato nel periodo intercorrente tra il 1° giugno di ogni anno ed il 31 maggio dell'anno successivo (anno convenzionale) tra: - l'incremento percentuale del valore della quota del Fondo rispetto al più elevato valore registrato dalla stessa nell'ultimo giorno di valorizzazione degli anni convenzionali precedenti; - la differenza tra l'incremento percentuale del valore della quota del Fondo e l'incremento percentuale del valore del parametro di riferimento (Bloomberg Barclays Euro Treasury Bill + 2,00%) nell'anno convenzionale. |

DISCLAIMER

Fonte: Elaborazione dati Eurizon Capital SGR S.p.A.

Per un maggior dettaglio informativo in merito alla politica di investimento concretamente posta in essere dal Fondo si raccomanda la lettura dell'ultimo rendiconto annuale di gestione.

Morningstar Rating™

MORNINGSTAR è un fornitore indipendente di analisi degli investimenti. © 2023 Morningstar. Tutti i diritti riservati. Le informazioni contenute nel presente documento: (1) sono di proprietà di Morningstar e/o dei suoi fornitori di contenuti; (2) non possono essere copiate o diffuse; e (3) non vi è alcuna garanzia che siano accurate, complete o aggiornate. Né Morningstar né i suoi fornitori di contenuti sono responsabili di qualsiasi danno o perdita derivante da qualsiasi uso di queste informazioni. I risultati passati di Morningstar Rating non garantiscono quelli futuri. Per informazioni più dettagliate riguardo a Morningstar Rating, compresa la sua metodologia, si rimanda a: <https://shareholders.morningstar.com/investor-relations/governance/Compliance--Disclosure/default.aspx>

Rating S&P

Copyright 2023, Standard & Poor's Financial Services LLC. Reproduction of S&P Credit Ratings in any form is prohibited except with the prior written permission of Standard & Poor's Financial Services LLC (together with its affiliates, S&P). S&P does not guarantee the accuracy, completeness, timeliness or availability of any information, including ratings, and is not responsible for any errors or omissions (negligent or otherwise), regardless of the cause, or for the results obtained from the use of ratings. S&P GIVES NO EXPRESS OR IMPLIED WARRANTIES, INCLUDING, BUT NOT LIMITED TO, ANY WARRANTIES OF MERCHANTABILITY OR FITNESS FOR A PARTICULAR PURPOSE OR USE. S&P shall not be liable for any direct, indirect, incidental, exemplary, compensatory, punitive, special or consequential damages, costs, expenses, legal fees, or losses (including lost income or profits and opportunity costs or losses caused by negligence) in connection with any use of Ratings. S&P's ratings are statements of opinions and are not statements of fact or recommendations to purchase, hold or sell securities. They do not address the market value of securities or the suitability of securities for investment purposes, and should not be relied on as investment advice.

Contatti

Eurizon Capital SGR S.p.A.

Sede Legale: Piazzetta Giordano dell'Amore, 3 - 20121 Milano - Italia Tel. +39 02 8810.1 - Fax +39 02 8810 65 00
Capitale sociale euro 99.000.000,00 i.v. - Codice Fiscale e Iscrizione Registro Imprese di Milano n. 04550250015 - Società partecipante al Gruppo IVA "Intesa Sanpaolo", Partita IVA 11991500015 (IT11991500015) - Iscritta all'Albo delle SGR, al n. 3 nella Sezione Gestori di OICVM e al n. 2 nella Sezione Gestori di FIA - Società soggetta all'attività di direzione e coordinamento di Intesa Sanpaolo S.p.A. ed appartenente al Gruppo Bancario Intesa Sanpaolo, iscritto all'Albo dei Gruppi Bancari. Socio Unico: Intesa Sanpaolo S.p.A. - Aderente al Fondo Nazionale di Garanzia

La presente comunicazione è diretta a fini informativi ai sottoscrittori dei fondi.

La presente informativa non costituisce una comunicazione di marketing né una raccomandazione o suggerimento, implicito o esplicito, rispetto ad una strategia di investimento avente oggetto strumenti finanziari, né una sollecitazione o offerta, né consulenza in materia di investimenti, legale, fiscale o di altra natura.

Investire comporta dei rischi: i rendimenti passati non sono indicativi di quelli futuri. Il valore dell'investimento e il rendimento che ne deriva, sono soggetti a fluttuazioni, possono aumentare così come diminuire. Di conseguenza, i sottoscrittori dei fondi possono perdere tutto o parte del capitale inizialmente investito.

Prima di adottare qualsiasi decisione di investimento ed operare una scelta informata in merito all'opportunità di investire è necessario leggere attentamente le Informazioni Chiave per gli Investitori (KIID), il Prospetto, il Regolamento di gestione e il Modulo di sottoscrizione. Tali documenti descrivono i diritti degli investitori, la natura di questo Fondo, i costi ed i rischi ad esso connessi e sono disponibili gratuitamente sul sito internet www.eurizoncapital.com nonché presso i distributori. È inoltre possibile ottenere copie cartacee di questi documenti presso la Società di gestione del Fondo su richiesta. I documenti citati sono disponibili in italiano.

La Società di Gestione non si assume alcuna responsabilità per l'uso improprio delle informazioni contenute nel presente materiale informativo.

Il contenuto della presente comunicazione riporta dati puntuali ed elaborazioni relative alla data in esso indicata.

I dati di rendimento del Fondo non includono i costi di sottoscrizione a carico dell'investitore. La performance del Fondo riflette gli oneri gravanti sullo stesso ed è al lordo degli oneri fiscali vigenti.