

# Eurizon Top Selection Marzo 2023 Classe D

Dati al 31.01.2023

## Categoria Assogestioni

Flessibili	
<b>Inizio collocamento</b>	28.12.2017
<b>Patrimonio (EUR)</b>	358 mil.
<b>Valore quota (EUR)</b>	4,474
<b>Morningstar Rating™</b>	No Rating
<b>ISIN</b>	IT0005317596

## Nome del gestore

Filippo Stefanini

### VaR

-6,05%  
Tale misura di rischio consente di quantificare la perdita massima potenziale che il portafoglio del Fondo può subire su un orizzonte temporale di un mese con un livello di probabilità del 99%.

## Profilo di rischio e di rendimento

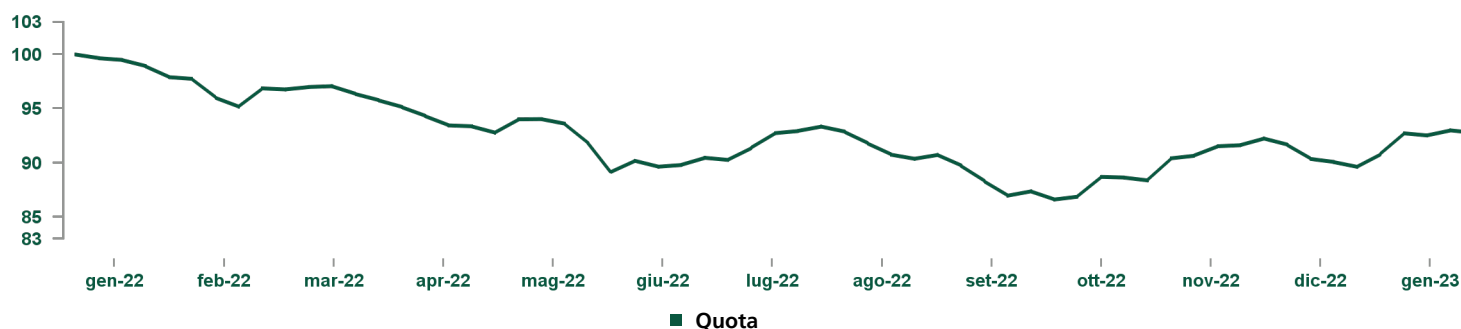
RISCHIO PIU' BASSO

RISCHIO PIU' ELEVATO



I dati storici utilizzati per calcolare l'indicatore sintetico potrebbero non costituire un'indicazione affidabile circa il futuro profilo di rischio del Fondo. La categoria di rischio/rendimento indicata potrebbe non rimanere invariata, e quindi la classificazione del Fondo potrebbe cambiare nel tempo. L'appartenenza alla categoria più bassa non garantisce un investimento esente da rischi. Si veda il KIID e il Prospetto per l'elenco completo dei rischi di questo Fondo.

## Andamento del valore della quota del fondo

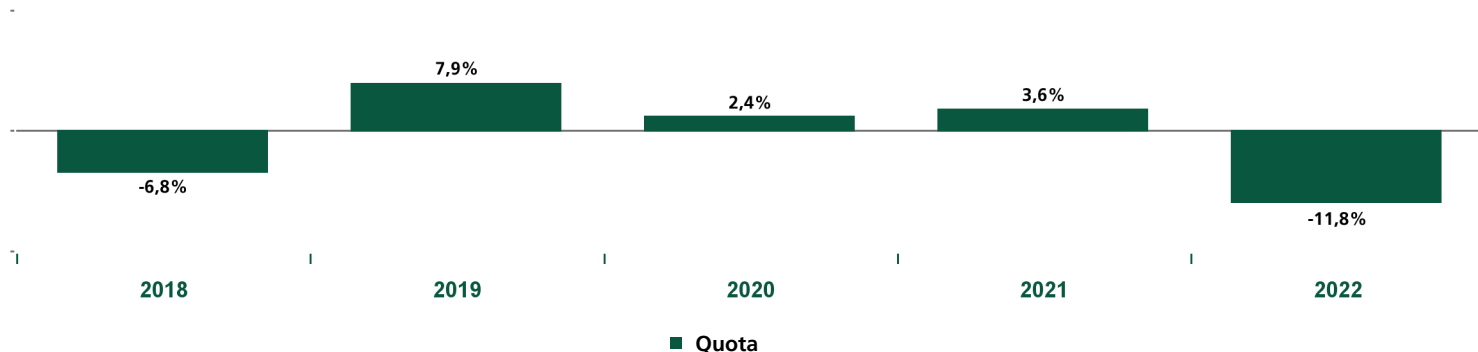


Rendimenti	1 mese	3 mesi	Da inizio anno	1 anno	3 anni
Quota	3,5%	4,7%	3,5%	-7,2%	-2,6%

## Commento del gestore

Il Fondo adotta una strategia di gestione flessibile, nel rispetto di un budget di rischio (VaR 99% mensile pari a -6,05%) ricercando la giusta combinazione degli investimenti sui mercati obbligazionari, monetari e azionari (questi ultimi fino ad un massimo del 50%) con una diversificazione su Europa, Usa e Paesi emergenti. Il Fondo utilizza le principali expertise di Eurizon nella selezione delle strategie di investimento obbligazionarie, multiasset e azionarie. Nel mese di gennaio il Fondo ha registrato una performance positiva, da ricondurre sia alle componenti azionarie che a quelle obbligazionarie. Nel periodo di riferimento, infatti, i mercati obbligazionari hanno archiviato una fase di discesa generalizzata dei rendimenti, con una tendenza delle curve ad un movimento di appiattimento. Le Banche Centrali stanno passando ad una nuova fase del processo di restrizione monetaria, in quanto i dati macroeconomici più deboli stanno cominciando a pesare nella funzione di reazione, portandole a segnalare una diminuzione dell'entità del ciclo di rialzi e una possibile pausa. Inoltre, le dinamiche inflazionistiche appaiono in rallentamento, soprattutto, negli USA, mentre nell'area Euro l'impatto della discesa del prezzo del gas è ancora limitato e le componenti core sono rimaste su livelli elevati. All'interno di un contesto macro nel quale si rafforzano le possibilità di avere un rallentamento contenuto dell'economia ("soft landing") e un rientro graduale delle pressioni sui prezzi, i mercati azionari hanno registrato movimenti di recupero sia nei Paesi avanzati che in quelli emergenti. In generale, i listini azionari hanno beneficiato anche della decisione della Cina di riaprire l'economia, nonostante l'elevato numero di casi Covid e i bassi tassi di vaccinazione, e di un posizionamento prudente da parte degli investitori.

## Rendimento annuo del fondo



# Eurizon Top Selection Marzo 2023 Classe D

Dati al 31.01.2023

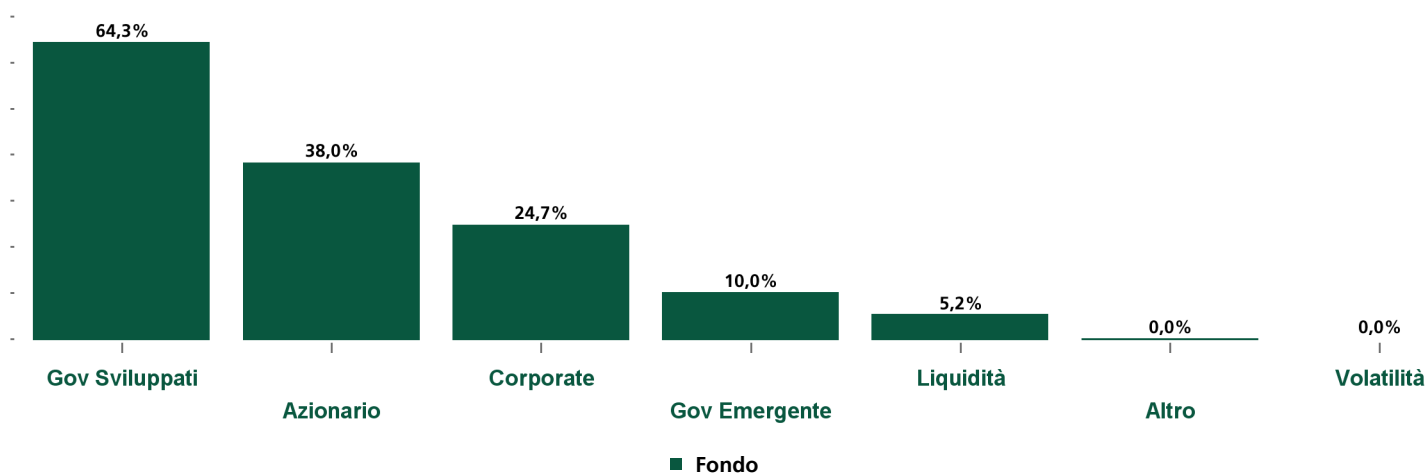
Rendimento del fondo al 31.12.2022	Quota	Misure statistiche <sup>1</sup>	1 anno
Rendimento ultimi 12 mesi	-11,8%	Volatilità	8,64%
Rendimento medio annuo composto ultimi 3 anni	-2,2%	Sharpe Ratio	-0,79
Rendimento medio annuo composto ultimi 5 anni	-1,2%		

Dati aggiornati all'ultimo trimestre solare concluso

## Principali strumenti finanziari in portafoglio (escluso liquidità)

Codice ISIN	Strumento finanziario	Peso	Codice ISIN	Strumento finanziario	Peso
LU0365358570	EPS EMERGING BOND TOTAL RETURN CL I..	15,26%	LU1961031041	EF MONEY MARKET EUR T1 CL Z	3,77%
LU0735549858	EF ACTIVE ALLOCATION CL Z	10,26%	DE0001102408	DBR 0 08/15/26	3,06%
-	FUT EURO STOXX 50 Mar23	9,63%	DE0001102416	DBR 0 1/4 02/15/27	3,06%
LU0944455822	EC OPP OBBLIGAZIONI FLESSIBILE I	8,33%	DE0001102424	DBR 0 1/2 08/15/27	3,05%
-	FUT S&P500 EMINI FUT Mar23	4,11%	DE0001102523	DBR 0 11/15/27	3,05%
			<b>Totale</b>		<b>63,58%</b>

## Composizione del portafoglio



I dati considerano anche l'esposizione derivante dall'eventuale utilizzo degli strumenti finanziari derivati, inclusi quelli presenti negli eventuali fondi sottostanti. L'investimento in depositi bancari a scadenza è incluso nell'asset class "Corporate".

Depositi	Fondi e ETF di terzi	Peso	Duration
Depositi	Fondi e ETF di terzi	-	Fondo
			2,89

Incluse depositi bancari a scadenza e certificati di deposito

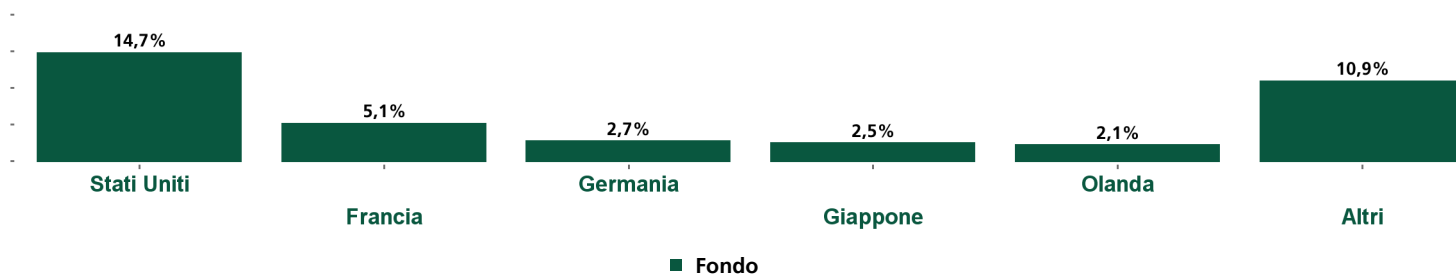
<sup>1</sup> Volatilità: la volatilità di un fondo comune di investimento indica la variabilità del rendimento del fondo nel tempo e rappresenta quindi la tendenza dei valori della quota a discostarsi dal valore medio (della quota) nel periodo considerato.

Sharpe Ratio: l'indice di Sharpe è un indicatore di performance corretta per il rischio. Esso individua il maggiore (o minore) rendimento registrato dal fondo rispetto all'investimento privo di rischio e lo rapporta al rischio sostenuto ed espresso dalla deviazione standard. Si assume come Indice Free Risk il Bloomberg Euro Treasury Bills Index.

# Eurizon Top Selection Marzo 2023 Classe D

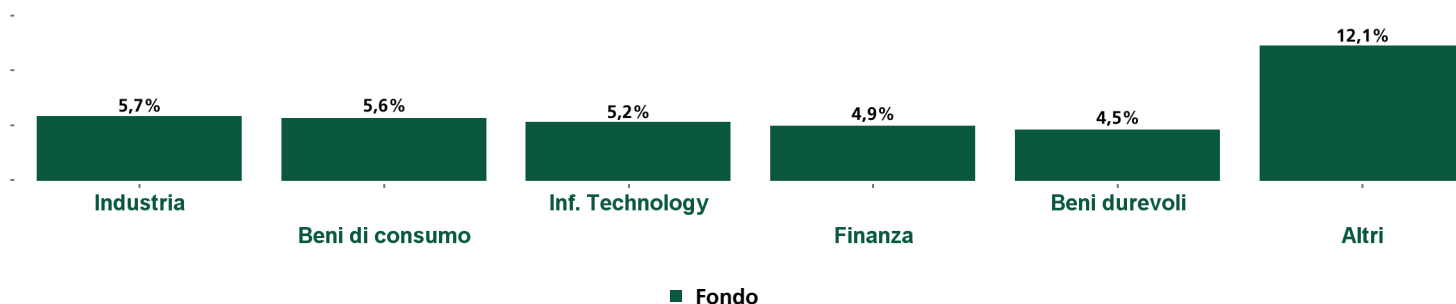
Dati al 31.01.2023

## Esposizione azionaria geografica sul portafoglio complessivo



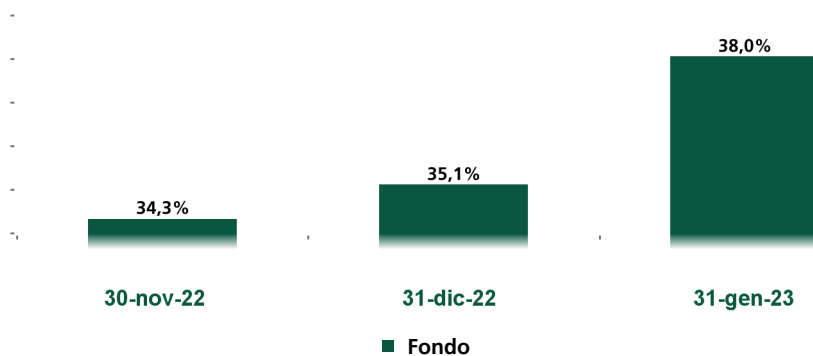
La somma dei pesi rappresenta l'esposizione complessiva azionaria, inclusi gli strumenti derivati (in particolare per gli Equity Asset Swap e per le Opzioni su azione è considerato il market value)

## Esposizione azionaria settoriale sul portafoglio complessivo



La somma dei pesi rappresenta l'esposizione complessiva azionaria, inclusi gli strumenti derivati (in particolare per gli Equity Asset Swap e per le Opzioni su azione è considerato il market value)

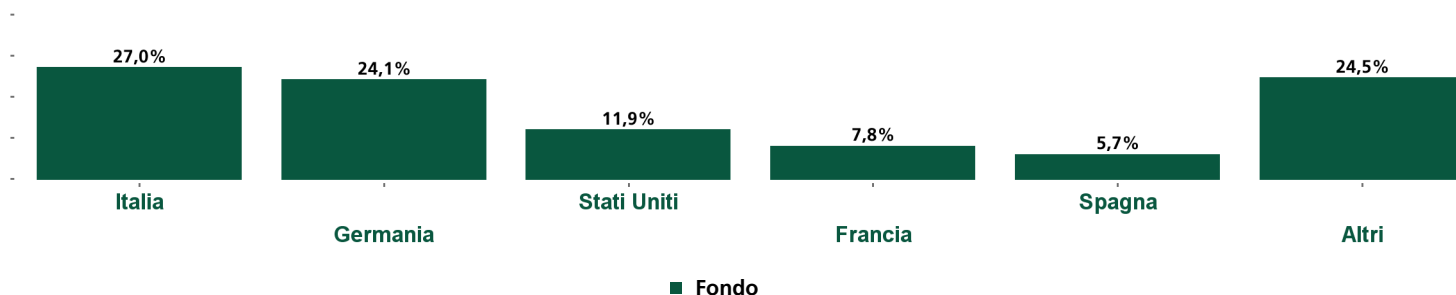
## Esposizione azionaria sul portafoglio complessivo negli ultimi mesi



La somma dei pesi rappresenta l'esposizione complessiva obbligazionaria, inclusi gli strumenti derivati.

Esposizione per Rating S&P	Peso
AAA	22,54%
AA	16,06%
A	6,85%
BBB	32,49%
BB	11,38%
B	5,35%
Inferiore a B	1,66%

## Esposizione obbligazionaria per paese emittente



La somma dei pesi rappresenta l'esposizione complessiva obbligazionaria, inclusi gli strumenti derivati.

# Eurizon Top Selection Marzo 2023 Classe D

Dati al 31.01.2023



## ALTRE INFORMAZIONI

<b>Note anagrafiche</b>	Nella gestione del Fondo la SGR integra l'analisi dei rischi di sostenibilità nel proprio processo di investimento, ai sensi dell'art. 6 del Regolamento (UE) 2019/2088; per maggiori dettagli si veda la Politica di Sostenibilità.
<b>Orizzonte temporale d'investimento</b>	Questo Fondo potrebbe non essere indicato per gli investitori che prevedono di ritirare il proprio capitale entro 5 anni ovvero prima della scadenza del ciclo di investimento del Fondo.
<b>Periodo di sottoscrizione</b>	28.12.2017 - 06.02.2018
<b>Periodo di investimento</b>	07.02.2018 - 31.03.2023
<b>Periodo di post-investimento</b>	Da 01.04.2023

## Ultimi importi predeterminati distribuiti per singola quota

	mag-19	apr-20	apr-21	apr-22
Importi (in euro)	0,100	0,100	0,100	0,100

## ONERI

<b>Sottoscrizione iniziale minima</b>	500 euro
<b>Spese di sottoscrizione</b>	Non previste
<b>Spese di rimborso</b>	Max 2,50%
<b>Spese correnti annue</b>	1,63% (di cui provvigione di gestione 1,00%) Il valore delle spese correnti si basa sulle spese dell'anno precedente, concluso a dicembre 2021. Tale valore può variare da un anno all'altro ed esclude le commissioni legate al rendimento ed i costi delle operazioni di portafoglio.
<b>Commissioni legate al rendimento</b>	Nell'ultimo esercizio, la commissione legata al rendimento è stata pari allo 1,03% del Fondo. La commissione legata al rendimento a favore della SGR è pari al 20% del minor valore maturato nel periodo intercorrente tra il 1° aprile di ogni anno ed il 31 marzo dell'anno successivo (anno convenzionale) tra: - l'incremento percentuale del valore della quota del Fondo rispetto al più elevato valore registrato dalla stessa nell'ultimo giorno di valorizzazione degli anni convenzionali precedenti; - la differenza tra l'incremento percentuale del valore della quota del Fondo e l'incremento percentuale del valore del seguente parametro di riferimento nell'anno convenzionale: Bloomberg Barclays Euro Treasury Bill + 2,00%.

## DISCLAIMER

### Fonte: Elaborazione dati Eurizon Capital SGR S.p.A.

Per un maggior dettaglio informativo in merito alla politica di investimento concretamente posta in essere dal Fondo si raccomanda la lettura dell'ultimo rendiconto annuale di gestione.

### Morningstar Rating™

MORNINGSTAR è un fornitore indipendente di analisi degli investimenti. © 2023 Morningstar. Tutti i diritti riservati. Le informazioni contenute nel presente documento: (1) sono di proprietà di Morningstar e/o dei suoi fornitori di contenuti; (2) non possono essere copiate o diffuse; e (3) non vi è alcuna garanzia che siano accurate, complete o aggiornate. Né Morningstar né i suoi fornitori di contenuti sono responsabili di qualsiasi danno o perdita derivante da qualsiasi uso di queste informazioni. I risultati passati di Morningstar Rating non garantiscono quelli futuri. Per informazioni più dettagliate riguardo a Morningstar Rating, compresa la sua metodologia, si rimanda a: <https://shareholders.morningstar.com/investor-relations/governance/Compliance--Disclosure/default.aspx>

### Rating S&P

Copyright 2023, Standard & Poor's Financial Services LLC. Reproduction of S&P Credit Ratings in any form is prohibited except with the prior written permission of Standard & Poor's Financial Services LLC (together with its affiliates, S&P). S&P does not guarantee the accuracy, completeness, timeliness or availability of any information, including ratings, and is not responsible for any errors or omissions (negligent or otherwise), regardless of the cause, or for the results obtained from the use of ratings. S&P GIVES NO EXPRESS OR IMPLIED WARRANTIES, INCLUDING, BUT NOT LIMITED TO, ANY WARRANTIES OF MERCHANTABILITY OR FITNESS FOR A PARTICULAR PURPOSE OR USE. S&P shall not be liable for any direct, indirect, incidental, exemplary, compensatory, punitive, special or consequential damages, costs, expenses, legal fees, or losses (including lost income or profits and opportunity costs or losses caused by negligence) in connection with any use of Ratings. S&P's ratings are statements of opinions and are not statements of fact or recommendations to purchase, hold or sell securities. They do not address the market value of securities or the suitability of securities for investment purposes, and should not be relied on as investment advice.

## Contatti

### Eurizon Capital SGR S.p.A.

Sede Legale: Piazzetta Giordano dell'Amore, 3 - 20121 Milano - Italia Tel. +39 02 8810.1 - Fax +39 02 8810 65 00  
Capitale sociale euro 99.000.000,00 i.v. - Codice Fiscale e Iscrizione Registro Imprese di Milano n. 04550250015 - Società partecipante al Gruppo IVA "Intesa Sanpaolo", Partita IVA 11991500015 (IT11991500015) - Iscritta all'Albo delle SGR, al n. 3 nella Sezione Gestori di OICVM e al n. 2 nella Sezione Gestori di FIA - Società soggetta all'attività di direzione e coordinamento di Intesa Sanpaolo S.p.A. ed appartenente al Gruppo Bancario Intesa Sanpaolo, iscritto all'Albo dei Gruppi Bancari. Socio Unico: Intesa Sanpaolo S.p.A. - Aderente al Fondo Nazionale di Garanzia

### La presente comunicazione è diretta a fini informativi ai sottoscrittori dei fondi.

La presente informativa non costituisce una comunicazione di marketing né una raccomandazione o suggerimento, implicito o esplicito, rispetto ad una strategia di investimento avente oggetto strumenti finanziari, né una sollecitazione o offerta, né consulenza in materia di investimenti, legale, fiscale o di altra natura.

Investire comporta dei rischi: i rendimenti passati non sono indicativi di quelli futuri. Il valore dell'investimento e il rendimento che ne deriva, sono soggetti a fluttuazioni, possono aumentare così come diminuire. Di conseguenza, i sottoscrittori dei fondi possono perdere tutto o parte del capitale inizialmente investito.

Prima di adottare qualsiasi decisione di investimento ed operare una scelta informata in merito all'opportunità di investire è necessario leggere attentamente le Informazioni Chiave per gli Investitori (KIID), il Prospetto, il Regolamento di gestione e il Modulo di sottoscrizione. Tali documenti descrivono i diritti degli investitori, la natura di questo Fondo, i costi ed i rischi ad esso connessi e sono disponibili gratuitamente sul sito internet [www.eurizoncapital.com](http://www.eurizoncapital.com) nonché presso i distributori. È inoltre possibile ottenere copie cartacee di questi documenti presso la Società di gestione del Fondo su richiesta. I documenti citati sono disponibili in italiano.

La Società di Gestione non si assume alcuna responsabilità per l'uso improprio delle informazioni contenute nel presente materiale informativo.

Il contenuto della presente comunicazione riporta dati puntuali ed elaborazioni relative alla data in esso indicata.

I dati di rendimento del Fondo non includono i costi di sottoscrizione a carico dell'investitore. La performance del Fondo riflette gli oneri gravanti sullo stesso ed è al lordo degli oneri fiscali vigenti.