

Epsilon Difesa 85 Megatrend Azionario Aprile 2027

Dati al 31.12.2022



Categoria Assogestioni

Flessibili

Inizio collocamento

25.01.2022

Patrimonio (EUR)

33 mil.

Valore quota (EUR)

4,587

Morningstar Rating TM

No Rating

ISIN

IT0005480287

Nome del gestore

Cristian Osnaghi

Benchmark

In relazione allo stile gestionale del Fondo, non è possibile individuare un benchmark idoneo a rappresentare gli obiettivi di investimento ed il profilo di rischio.

Profilo di rischio e di rendimento

RISCHIO PIU' BASSO

RISCHIO PIU' ELEVATO

Rendimento potenzialmente più basso

Rendimento potenzialmente più elevato

1

2

3

4

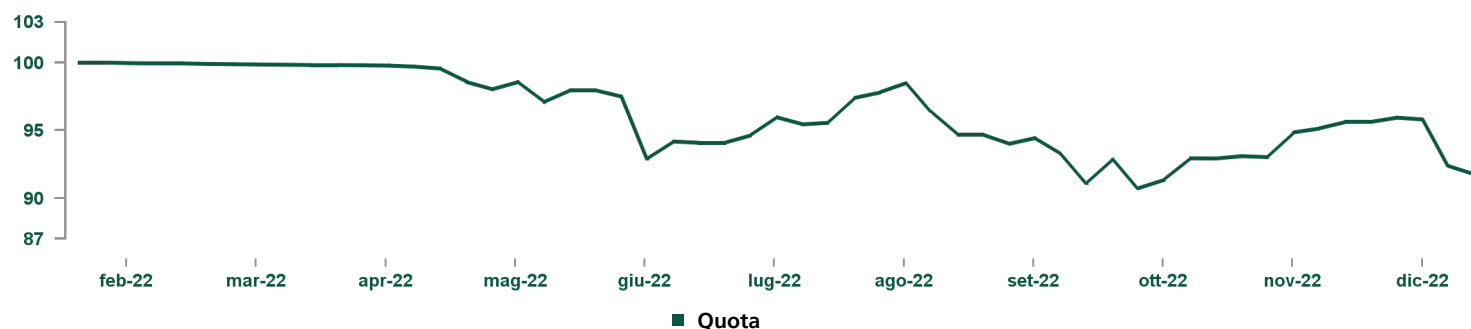
5

6

7

I dati storici utilizzati per calcolare l'indicatore sintetico potrebbero non costituire un'indicazione affidabile circa il futuro profilo di rischio del Fondo. La categoria di rischio/rendimento indicata potrebbe non rimanere invariata, e quindi la classificazione del Fondo potrebbe cambiare nel tempo. L'appartenenza alla categoria più bassa non garantisce un investimento esente da rischi. Si veda il KIID e il Prospetto per l'elenco completo dei rischi di questo Fondo.

Andamento del valore della quota del fondo



Rendimenti	1 mese	3 mesi	Da inizio anno	1 anno	3 anni
Quota	-4,1%	0,7%	-	-	-

Rendimento annuo del fondo

Il fondo è di nuova istituzione: pertanto non sono disponibili i dati relativi ai risultati ottenuti nel passato

Epsilon Difesa 85 Megatrend Azionario Aprile 2027

Dati al 31.12.2022



Rendimento del fondo al 31.12.2022	Quota
Rendimento ultimi 12 mesi	-
Rendimento medio annuo composto ultimi 3 anni	-
Rendimento medio annuo composto ultimi 5 anni	-

Dati aggiornati all'ultimo trimestre solare concluso

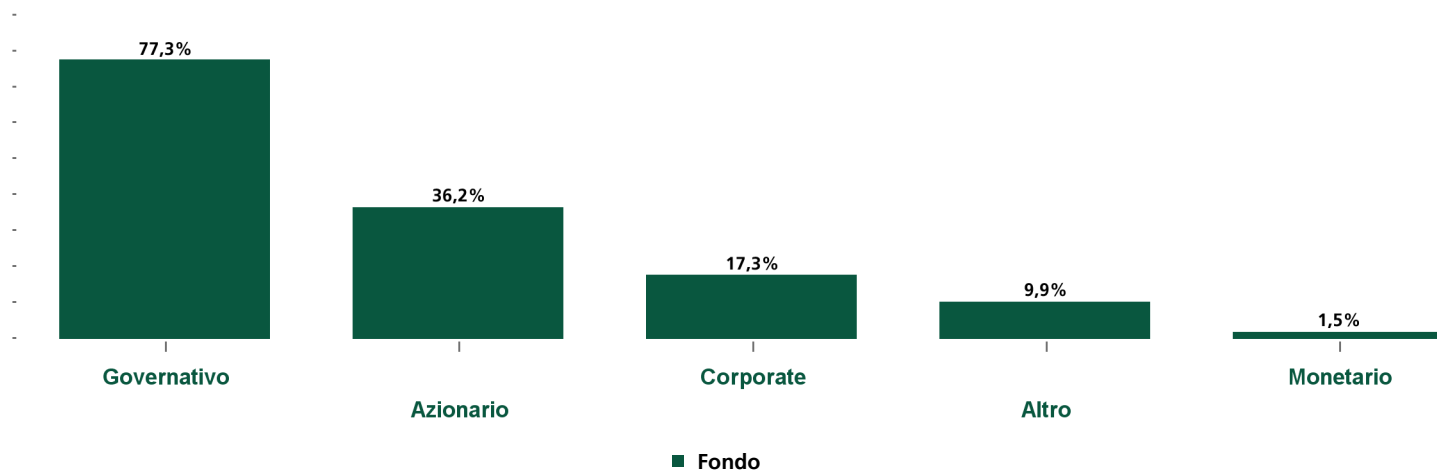
Principali strumenti finanziari in portafoglio (escluso liquidità)		
Codice ISIN	Strumento finanziario	Peso
IT0005274805	BTP 2.05 01Aug2027	24,27%
IT0005240830	BTP 2.2 01Jun2027	22,70%
IT0005416570	BTP 0.95 15Sep2027	15,93%
OTC000002201	OTC 31/03/2027 - OPTBS ISP	10,38%
OTC000002203	OTC 31/03/2027 - OPTBS ISP	8,12%

Codice ISIN	Strumento finanziario	Peso
IKH3	Future Euro-BTP Future Mar23	5,92%
XS1555331617	EIB 0 1/2 15Jan2027	2,75%
XS2102988354	IBRD 15Jan2027	2,67%
DE000A3MP7H9	KFW 30Apr2027	2,65%
XS2013574038	CABKSM 1 3/8 19Jun2026 NPS	0,83%
Totale		96,21%

Epsilon Difesa 85 Megatrend Azionario Aprile 2027

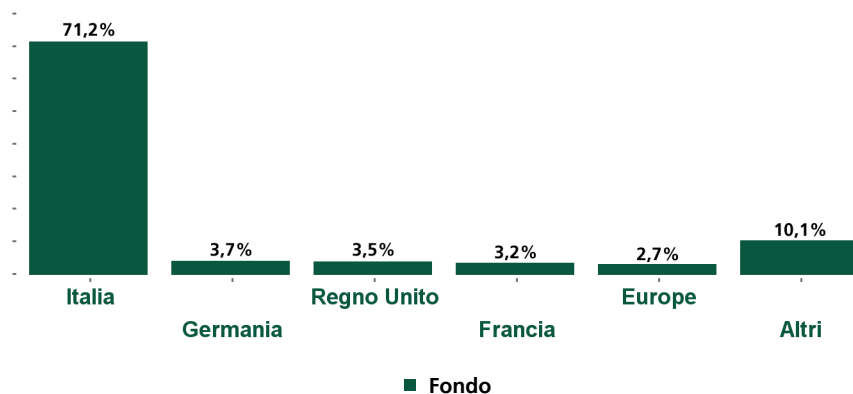
Dati al 31.12.2022

Composizione del portafoglio



La voce Monetario include l'investimento in liquidità

Esposizione obbligazionaria per paese emittente



La somma dei pesi rappresenta l'esposizione complessiva obbligazionaria, inclusi gli strumenti derivati.

Esposizione per Rating S&P

Esposizione per Rating S&P	Peso
AAA	8,07%
A	4,53%
BBB	74,92%

Depositi

Depositi	-
----------	---

Incluse depositi bancari a scadenza e certificati di deposito

Fondi e ETF di terzi

Fondi e ETF di terzi	-
----------------------	---

Peso

Duration

Fondo	5,94
-------	------

Epsilon Difesa 85 Megatrend Azionario Aprile 2027

Dati al 31.12.2022



ALTRE INFORMAZIONI

Note anagrafiche	Il Fondo si qualifica ai sensi dell'art. 8 del Regolamento (UE) 2019/2088; per maggiori dettagli si veda l'Informativa sulla Sostenibilità.
Orizzonte temporale d'investimento	Questo Fondo potrebbe non essere indicato per gli investitori che prevedono di ritirare il proprio capitale entro 5 anni ovvero prima della scadenza del ciclo di investimento del Fondo, stabilita al 20 aprile 2027.
Periodo di sottoscrizione	25.01.2022 - 19.04.2022
Periodo di investimento	20.04.2022 - 20.04.2027
Periodo di post-investimento	Da 21.04.2027

ONERI

Sottoscrizione iniziale minima	500 euro
Spese di sottoscrizione	Non previste
Spese di rimborso	Max 1,50%
Spese correnti annue	1,03% (di cui provvigione di gestione 0,50%) L'importo relativo alle spese correnti qui riportato riflette una stima delle spese medie annue nel ciclo di investimento del fondo, tenuto conto dell'ammortamento della commissione di collocamento (pari all'1,50%) su un periodo di 3 anni e di una provvigione di gestione pari allo 0,50% nei primi 3 anni del ciclo di investimento e pari allo 0,90% nei successivi 2 anni.
Commissioni legate al rendimento	Non previste

DISCLAIMER

Fonte: Elaborazione dati Eurizon Capital SGR S.p.A.

Per un maggior dettaglio informativo in merito alla politica di investimento concretamente posta in essere dal Fondo si raccomanda la lettura dell'ultimo rendiconto annuale di gestione.

Morningstar Rating™

MORNINGSTAR è un fornitore indipendente di analisi degli investimenti. © 2022 Morningstar. Tutti i diritti riservati. Le informazioni contenute nel presente documento: (1) sono di proprietà di Morningstar e/o dei suoi fornitori di contenuti; (2) non possono essere copiate o diffuse; e (3) non vi è alcuna garanzia che siano accurate, complete o aggiornate. Né Morningstar né i suoi fornitori di contenuti sono responsabili di qualsiasi danno o perdita derivante da qualsiasi uso di queste informazioni. I risultati passati di Morningstar Rating non garantiscono quelli futuri. Per informazioni più dettagliate riguardo a Morningstar Rating, compresa la sua metodologia, si rimanda a: <https://shareholders.morningstar.com/investor-relations/governance/Compliance--Disclosure/default.aspx>

Rating S&P

Copyright 2022, Standard & Poor's Financial Services LLC. Reproduction of S&P Credit Ratings in any form is prohibited except with the prior written permission of Standard & Poor's Financial Services LLC (together with its affiliates, S&P). S&P does not guarantee the accuracy, completeness, timeliness or availability of any information, including ratings, and is not responsible for any errors or omissions (negligent or otherwise), regardless of the cause, or for the results obtained from the use of ratings. S&P GIVES NO EXPRESS OR IMPLIED WARRANTIES, INCLUDING, BUT NOT LIMITED TO, ANY WARRANTIES OF MERCHANTABILITY OR FITNESS FOR A PARTICULAR PURPOSE OR USE. S&P shall not be liable for any direct, indirect, incidental, exemplary, compensatory, punitive, special or consequential damages, costs, expenses, legal fees, or losses (including lost income or profits and opportunity costs or losses caused by negligence) in connection with any use of Ratings. S&P's ratings are statements of opinions and are not statements of fact or recommendations to purchase, hold or sell securities. They do not address the market value of securities or the suitability of securities for investment purposes, and should not be relied on as investment advice.

Contatti

Epsilon SGR S.p.A.

Sede Legale: Piazzetta Giordano dell'Amore, 3 - 20121 Milano - Italia Tel. +39 02 8810.2070 - Fax +39 02 7005.7447
apitale Sociale euro 5.200.000 i.v. - Codice Fiscale e iscrizione Registro Imprese di Milano n. 11048700154 - Società partecipante al Gruppo IVA "Intesa Sanpaolo", Partita IVA 11991500015 (IT11991500015) - Iscritta all'Albo delle SGR, Sezione Gestori di OICVM n. 22 - Società soggetta all'attività di direzione e coordinamento di Intesa Sanpaolo S.p.A. e appartenente al Gruppo Bancario Intesa Sanpaolo, iscritto all'Albo dei Gruppi Bancari - Socio Unico: Eurizon Capital SGR S.p.A. - Aderente al Fondo Nazionale di Garanzia

La presente comunicazione è diretta a fini informativi ai sottoscrittori dei fondi.

La presente informativa non costituisce una comunicazione di marketing né una raccomandazione o suggerimento, implicito o esplicito, rispetto ad una strategia di investimento avente oggetto strumenti finanziari, né una sollecitazione o offerta, né consulenza in materia di investimenti, legale, fiscale o di altra natura.

Investire comporta dei rischi: i rendimenti passati non sono indicativi di quelli futuri. Il valore dell'investimento e il rendimento che ne deriva, sono soggetti a fluttuazioni, possono aumentare così come diminuire. Di conseguenza, i sottoscrittori dei fondi possono perdere tutto o parte del capitale inizialmente investito.

Prima di adottare qualsiasi decisione di investimento ed operare una scelta informata in merito all'opportunità di investire è necessario leggere attentamente le Informazioni Chiave per gli Investitori (KIID), il Prospetto, il Regolamento di gestione e il Modulo di sottoscrizione. Tali documenti descrivono i diritti degli investitori, la natura di questo Fondo, i costi ed i rischi ad esso connessi e sono disponibili gratuitamente sul sito internet www.epsilonmgr.it nonché presso i distributori. È inoltre possibile ottenere copie cartacee di questi documenti presso la Società di gestione del Fondo su richiesta. I documenti citati sono disponibili in italiano.

La Società di Gestione non si assume alcuna responsabilità per l'uso improprio delle informazioni contenute nel presente materiale informativo.

Il contenuto della presente comunicazione riporta dati puntuali ed elaborazioni relative alla data in esso indicata.

I dati di rendimento del Fondo non includono i costi di sottoscrizione a carico dell'investitore. La performance del Fondo riflette gli oneri gravanti sullo stesso ed è al lordo degli oneri fiscali vigenti.