

Categoria Assogestioni

Obbligazionario Misto

Inizio collocamento 02.02.2017

Patrimonio (EUR) 258 mil.

Valore quota (EUR) 4,949

Morningstar Rating™ ★★★★★

ISIN IT0005225823

Nome del gestore

Emilio Bianchi

Benchmark

30% Bloomberg Euro Treasury Bill;
40% JPMorgan EMU 1-10 Year;
15% Bloomberg Euro Corporate 1-3 Year;
5% ML Global HY European Issuers BB-B 3% Constrained EUR Hedged;
10% MSCI AC World in euro

Il Fondo non si propone di replicare la composizione del benchmark.

Profilo di rischio e di rendimento

RISCHIO PIU' BASSO

RISCHIO PIU' ELEVATO

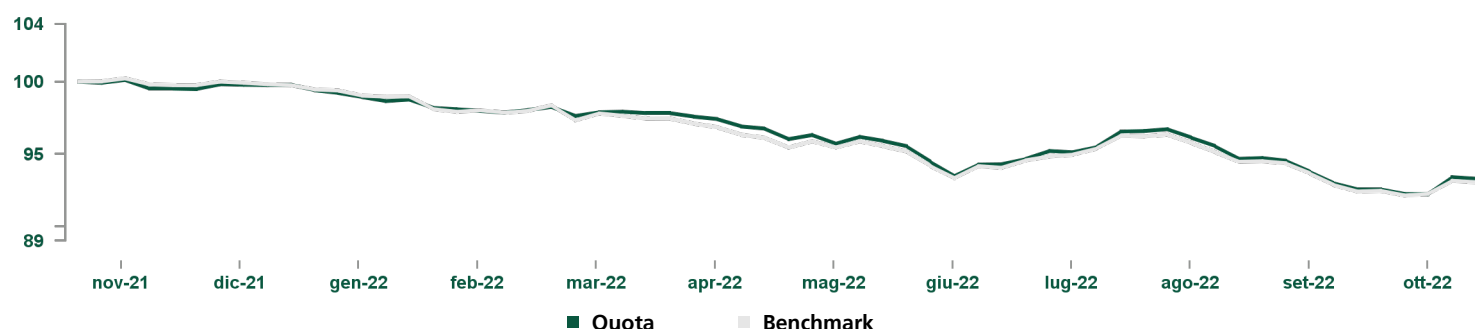
Rendimento potenzialmente più basso

Rendimento potenzialmente più elevato

1 2 3 4 5 6 7

I dati storici utilizzati per calcolare l'indicatore sintetico potrebbero non costituire un'indicazione affidabile circa il futuro profilo di rischio del Fondo. La categoria di rischio/rendimento indicata potrebbe non rimanere invariata, e quindi la classificazione del Fondo potrebbe cambiare nel tempo. L'appartenenza alla categoria più bassa non garantisce un investimento esente da rischi. Si veda il KIID e il Prospetto per l'elenco completo dei rischi di questo Fondo.

Andamento del valore della quota del fondo e del benchmark

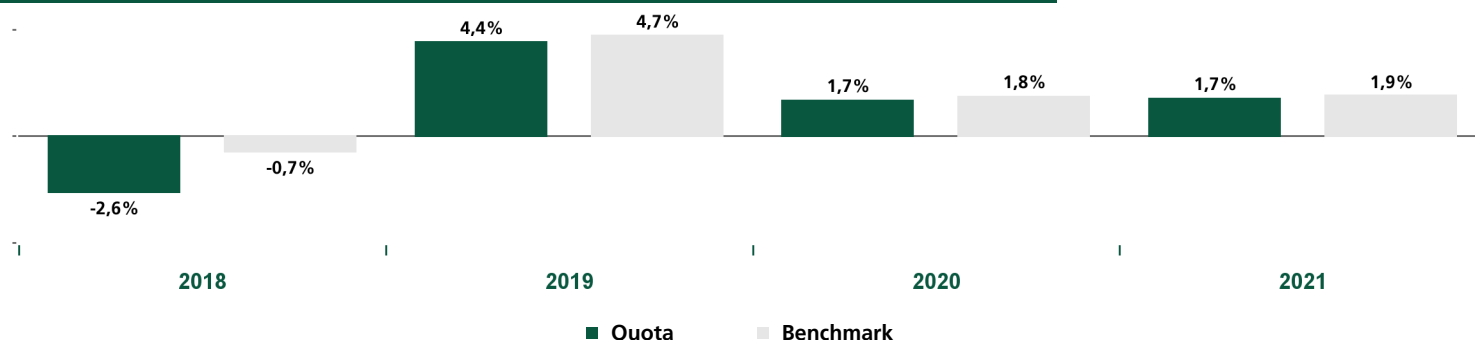


Rendimenti	1 mese	3 mesi	Da inizio anno	1 anno	3 anni
Quota	0,8%	-3,4%	-6,5%	-6,1%	-3,1%
Benchmark	0,7%	-3,3%	-6,8%	-6,3%	-3,0%

Commento del gestore

I mercati azionari sono risultati positivi nel mese di ottobre, con gli Stati Uniti che fanno registrare le performance migliori. Tassi governativi in aumento, sia in USA che in Europa. Le scelte di politica monetaria delle Banche Centrali saranno decisive per la lotta all'inflazione e proprio l'efficacia di queste ultime influenzerà i mercati per i prossimi mesi. Il dollaro è stabile a 0,98 sul mese, restando nell'intervallo 0,97 - 1,01. Il peso azionario del Fondo è rimasto diversificato ed è stato mantenuto sui livelli del mese scorso, con parte dell'esposizione a favore di temi tattici volti a minimizzare la volatilità. Nel corso del mese sono state aumentate le strategie in opzioni, in modo da sfruttare l'elevata volatilità dei mercati e il pessimismo degli investitori. Stabile la duration di portafoglio, concentrata principalmente sui titoli di Stato americani e dei Paesi "core" di area Euro. Resta ridotta l'esposizione ai Paesi periferici, in particolare all'Italia in attesa di avere un quadro politico più chiaro. Il team di gestione conferma una view cauta, ma propositiva sull'azionario; le strategie opzionali aiutano a contenere la volatilità del portafoglio, soprattutto, in un contesto di incertezza come quello attuale. Per quanto riguarda i governativi, si guarda con attenzione l'evolversi dei possibili scenari delle politiche monetarie delle Banche Centrali nella lotta contro l'inflazione.

Rendimento annuo del fondo e del benchmark



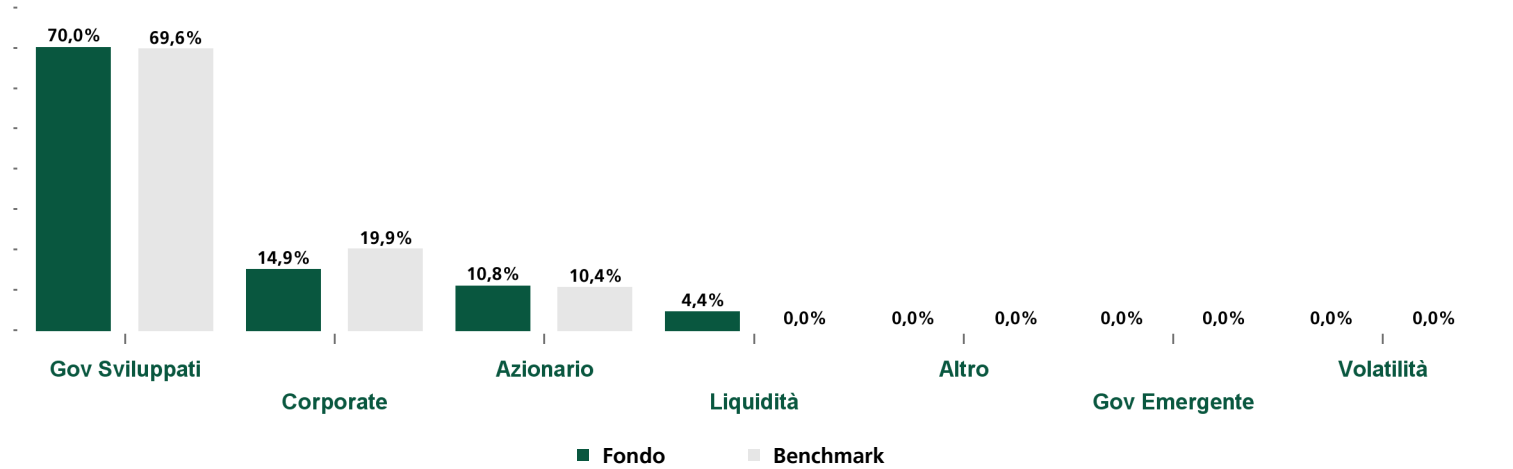
Rendimento del fondo e del benchmark al 30.09.2022	Quota	Benchmark	Misure statistiche ¹	1 anno
Rendimento ultimi 12 mesi	-6,8%	-6,9%	Volatilità	4,11%
Rendimento medio annuo composto ultimi 3 anni	-1,4%	-1,3%	Tracking Error Volatility	1,09%
Rendimento medio annuo composto ultimi 5 anni	-0,4%	0,1%	Sharpe Ratio	-1,30

Dati aggiornati all'ultimo trimestre solare concluso

Principali strumenti finanziari in portafoglio (escluso liquidità)

Codice ISIN	Strumento finanziario	Peso	Codice ISIN	Strumento finanziario	Peso
LU2215043568	EURIZ FD BD EUR 1-10 Y LTE-Z	14,64%	LU0969639128	UBS LUX FUND SO BRCLYS EU	4,49%
IE00B4L60045	ISHARES EUR CB 1-5 UCITS	7,35%	IT0005492415	BOTS 0 04/14/23	3,85%
IE00B60SX394	INVESCO MSCI WORLD	6,01%	IT0005367492	BTPS 1 3/4 07/01/24	3,64%
IT0005486748	BOTS 0 03/14/23	4,82%	IT0005424251	BTPS 0 01/15/24	3,35%
IE00B0M62Q58	ISHARES MSCI WORLD UCITS	4,65%	IT0005413684	BTPS 0.3 08/15/23	3,26%
			Totale		56,06%

Composizione del portafoglio



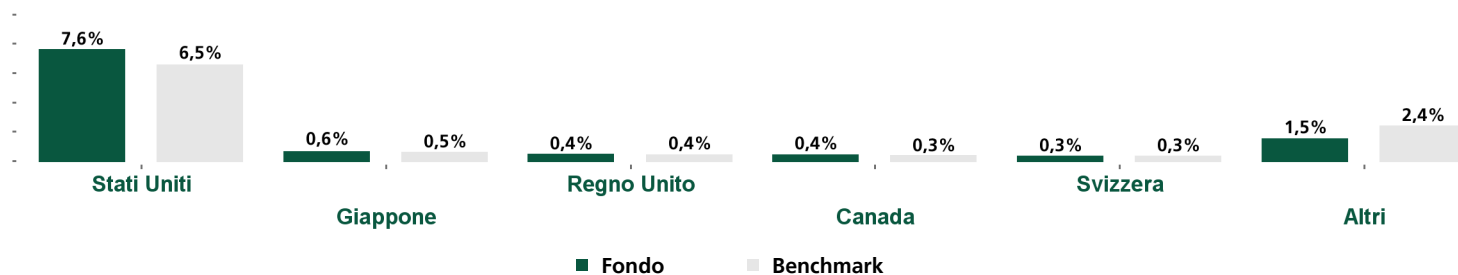
I dati considerano anche l'esposizione derivante dall'eventuale utilizzo degli strumenti finanziari derivati, inclusi quelli presenti negli eventuali fondi sottostanti. L'investimento in depositi bancari a scadenza è incluso nell'asset class "Corporate".

Depositi		Fondi e ETF di terzi		Peso	Duration	
Depositi	-	Fondi e ETF di terzi		28,84%	Fondo	2,67
Include depositi bancari a scadenza e certificati di deposito					Benchmark	2,26

Incluse depositi bancari a scadenza e certificati di deposito

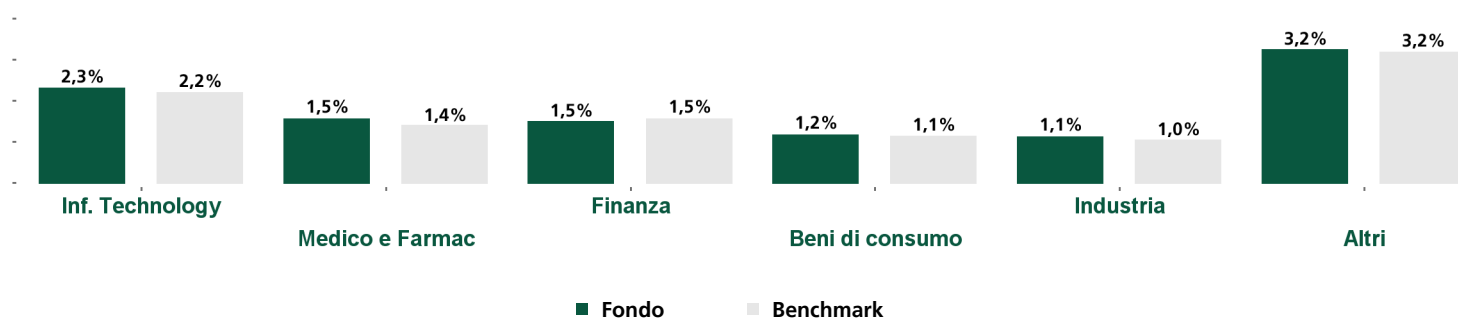
¹ Volatilità: la volatilità di un fondo comune di investimento indica la variabilità del rendimento del fondo nel tempo e rappresenta quindi la tendenza dei valori della quota a discostarsi dal valore medio (della quota) nel periodo considerato.
Tracking Error Volatility: la misura descrive la volatilità dei rendimenti differenziali di un fondo rispetto ad un indice di riferimento.
Sharpe Ratio: l'indice di Sharpe è un indicatore di performance corretta per il rischio. Esso individua il maggiore (o minore) rendimento registrato dal fondo rispetto all'investimento privo di rischio e lo rapporta al rischio sostenuto ed espresso dalla deviazione standard. Si assume come Indice Free Risk il Bloomberg Euro Treasury Bills Index.

Esposizione azionaria geografica sul portafoglio complessivo



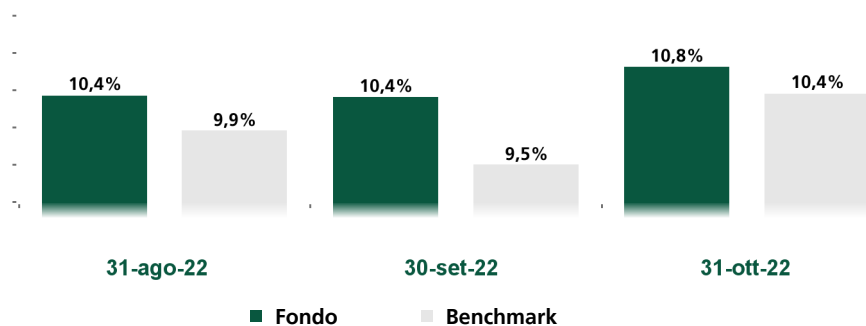
La somma dei pesi rappresenta l'esposizione complessiva azionaria, inclusi gli strumenti derivati (in particolare per gli Equity Asset Swap e per le Opzioni su azione è considerato il market value)

Esposizione azionaria settoriale sul portafoglio complessivo



La somma dei pesi rappresenta l'esposizione complessiva azionaria, inclusi gli strumenti derivati (in particolare per gli Equity Asset Swap e per le Opzioni su azione è considerato il market value)

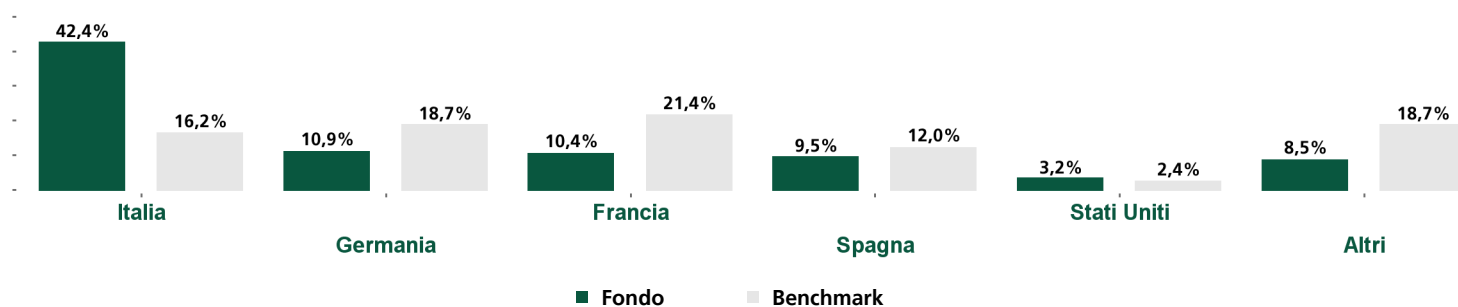
Esposizione azionaria sul portafoglio complessivo negli ultimi mesi



La somma dei pesi rappresenta l'esposizione complessiva obbligazionaria, inclusi gli strumenti derivati.

Esposizione per Rating S&P	Peso
AAA	10,14%
AA	10,92%
A	12,11%
BBB	46,63%
BB	2,55%
B	1,20%
Inferiore a B	0,03%

Esposizione obbligazionaria per paese emittente



La somma dei pesi rappresenta l'esposizione complessiva obbligazionaria, inclusi gli strumenti derivati.

ALTRE INFORMAZIONI

Note anagrafiche

Nella gestione del fondo la SGR integra l'analisi dei rischi di sostenibilità nel proprio processo di investimento, ai sensi dell'art. 6 del Regolamento (UE) 2019/2088; per maggiori dettagli si veda la Politica di Sostenibilità.

Le quote del fondo Obiettivo Valore possono essere sottoscritte esclusivamente da imprese individuali, società (a titolo esemplificativo: società semplici, società in accomandita semplice, società in nome collettivo, società per azioni, società a responsabilità limitata, società in accomandita per azioni, società cooperative), associazioni, fondazioni, nonché da congregazioni ed enti laici e religiosi.

Non è previsto un importo minimo di sottoscrizione.

ONERI

Sottoscrizione iniziale minima

-

Spese di sottoscrizione

Non previste

Spese di rimborso

Non previste

Spese correnti annue

0,89% (di cui provvigione di gestione 0,70%)

Il valore delle spese correnti si basa sulle spese dell'anno precedente, concluso a dicembre 2021. Tale valore può variare da un anno all'altro ed esclude i costi delle operazioni di portafoglio.

Commissioni legate al rendimento

Non previste

DISCLAIMER

Fonte: Elaborazione dati Eurizon Capital SGR S.p.A.

Per un maggior dettaglio informativo in merito alla politica di investimento concretamente posta in essere dal Fondo si raccomanda la lettura dell'ultimo rendiconto annuale di gestione.

Morningstar Rating™

MORNINGSTAR è un fornitore indipendente di analisi degli investimenti. © 2022 Morningstar. Tutti i diritti riservati. Le informazioni contenute nel presente documento: (1) sono di proprietà di Morningstar e/o dei suoi fornitori di contenuti; (2) non possono essere copiate o diffuse; e (3) non vi è alcuna garanzia che siano accurate, complete o aggiornate. Né Morningstar né i suoi fornitori di contenuti sono responsabili di qualsiasi danno o perdita derivante da qualsiasi uso di queste informazioni. I risultati passati di Morningstar Rating non garantiscono quelli futuri. Per informazioni più dettagliate riguardo a Morningstar Rating, compresa la sua metodologia, si rimanda a: <https://shareholders.morningstar.com/investor-relations/governance/Compliance--Disclosure/default.aspx>

Rating S&P

Copyright 2022, Standard & Poor's Financial Services LLC. Reproduction of S&P Credit Ratings in any form is prohibited except with the prior written permission of Standard & Poor's Financial Services LLC (together with its affiliates, S&P). S&P does not guarantee the accuracy, completeness, timeliness or availability of any information, including ratings, and is not responsible for any errors or omissions (negligent or otherwise), regardless of the cause, or for the results obtained from the use of ratings. S&P GIVES NO EXPRESS OR IMPLIED WARRANTIES, INCLUDING, BUT NOT LIMITED TO, ANY WARRANTIES OF MERCHANTABILITY OR FITNESS FOR A PARTICULAR PURPOSE OR USE. S&P shall not be liable for any direct, indirect, incidental, exemplary, compensatory, punitive, special or consequential damages, costs, expenses, legal fees, or losses (including lost income or profits and opportunity costs or losses caused by negligence) in connection with any use of Ratings. S&P's ratings are statements of opinions and are not statements of fact or recommendations to purchase, hold or sell securities. They do not address the market value of securities or the suitability of securities for investment purposes, and should not be relied on as investment advice.

Contatti

Eurizon Capital SGR S.p.A.

Sede Legale: Piazzetta Giordano dell'Amore, 3 - 20121 Milano - Italia Tel. +39 02 8810.1 - Fax +39 02 8810 65 00

Capitale sociale euro 99.000.000,00 i.v. - Codice Fiscale e Iscrizione Registro Imprese di Milano n. 04550250015 - Società partecipante al Gruppo IVA "Intesa Sanpaolo", Partita IVA 11991500015

(IT11991500015) - Iscritta all'Albo delle SGR, al n. 3 nella Sezione Gestori di OICVM e al n. 2 nella Sezione Gestori di FIA - Società soggetta all'attività di direzione e coordinamento di Intesa Sanpaolo S.p.A. ed appartenente al Gruppo Bancario Intesa Sanpaolo, iscritto all'Albo dei Gruppi Bancari. Socio Unico: Intesa Sanpaolo S.p.A. - Aderente al Fondo Nazionale di Garanzia

La presente comunicazione è diretta a fini informativi ai sottoscrittori dei fondi.

La presente informativa non costituisce una comunicazione di marketing né una raccomandazione o suggerimento, implicito o esplicito, rispetto ad una strategia di investimento avente oggetto strumenti finanziari, né una sollecitazione o offerta, né consulenza in materia di investimenti, legale, fiscale o di altra natura.

Investire comporta dei rischi: i rendimenti passati non sono indicativi di quelli futuri. Il valore dell'investimento e il rendimento che ne deriva, sono soggetti a fluttuazioni, possono aumentare così come diminuire. Di conseguenza, i sottoscrittori dei fondi possono perdere tutto o parte del capitale inizialmente investito.

Prima di adottare qualsiasi decisione di investimento ed operare una scelta informata in merito all'opportunità di investire è necessario leggere attentamente le Informazioni Chiave per gli Investitori (KIID), il Prospetto, il Regolamento di gestione e il Modulo di sottoscrizione. Tali documenti descrivono i diritti degli investitori, la natura di questo Fondo, i costi ed i rischi ad esso connessi e sono disponibili gratuitamente sul sito internet www.eurizoncapital.com nonché presso i distributori. È inoltre possibile ottenere copie cartacee di questi documenti presso la Società di gestione del Fondo su richiesta. I documenti citati sono disponibili in italiano.

La Società di Gestione non si assume alcuna responsabilità per l'uso improprio delle informazioni contenute nel presente materiale informativo.

Il contenuto della presente comunicazione riporta dati puntuali ed elaborazioni relative alla data in esso indicata.

La performance del Fondo riflette gli oneri gravanti sullo stesso e non contabilizzati nell'andamento del benchmark. Le performance del Fondo e del benchmark sono al lordo degli oneri fiscali vigenti.