

Dati al 31.10.2022

Categoria Assogestioni

Fondo Comune Monetario (FCM) con valore patrimoniale netto variabile (FCM di tipo VNAV standard)

Inizio collocamento 12.04.2019
Patrimonio (EUR) 451 mil.
Valore quota (EUR) 14,642
Morningstar Rating™ No Rating
ISIN IT0005367757

Nome del gestore

Andrea Giannotta

Benchmark

50% FTSE Eurozone BOT (Weekly);
 50% Bloomberg Euro Treasury Bill

Grado di discrezionalità rispetto al benchmark: contenuto
 Il Fondo non si propone di replicare la composizione del benchmark.

Profilo di rischio e di rendimento

RISCHIO PIU' BASSO

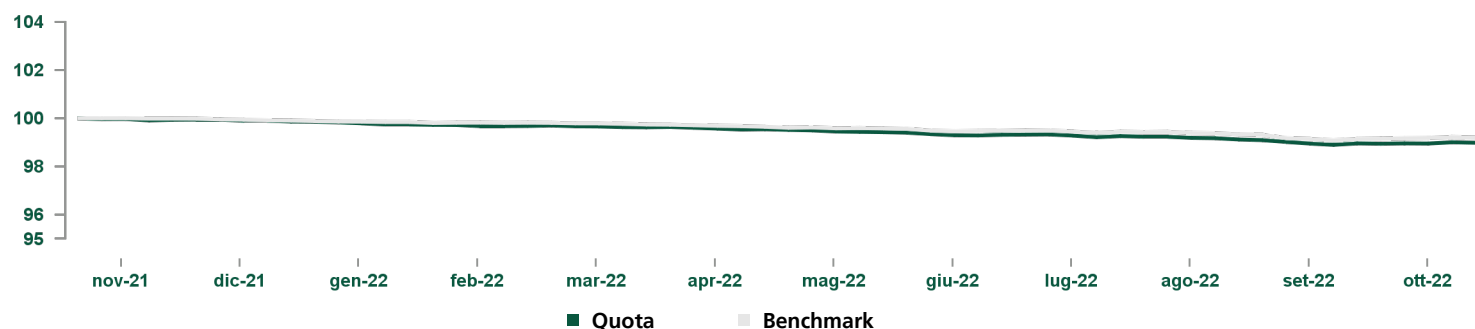
RISCHIO PIU' ELEVATO

Rendimento potenzialmente più basso

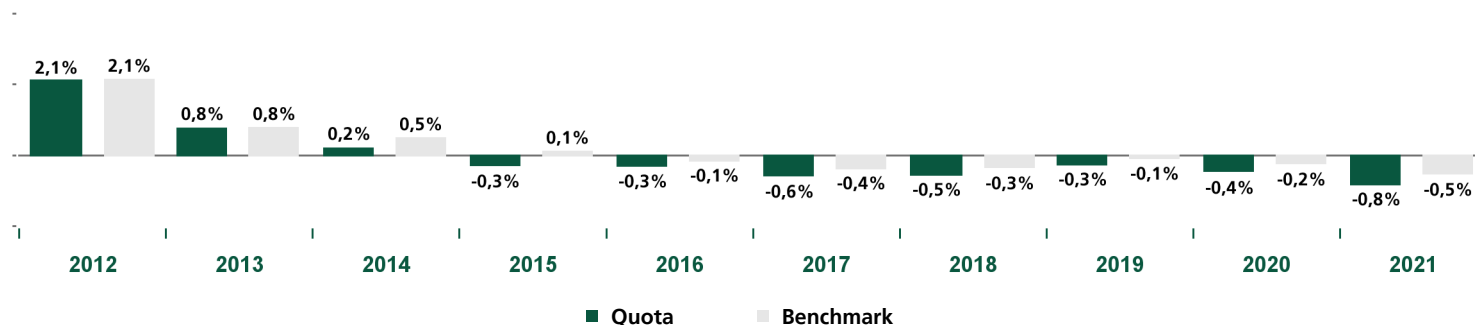
Rendimento potenzialmente più elevato

1 2 3 4 5 6 7

I dati storici utilizzati per calcolare l'indicatore sintetico potrebbero non costituire un'indicazione affidabile circa il futuro profilo di rischio del Fondo. La categoria di rischio/rendimento indicata potrebbe non rimanere invariata, e quindi la classificazione del Fondo potrebbe cambiare nel tempo. L'appartenenza alla categoria più bassa non garantisce un investimento esente da rischi. Si veda il KIID e il Prospetto per l'elenco completo dei rischi di questo Fondo.

Andamento del valore della quota del fondo e del benchmark

Rendimenti	1 mese	3 mesi	Da inizio anno	1 anno	3 anni
Quota	0,0%	-0,3%	-0,9%	-1,0%	-2,2%
Benchmark	0,1%	-0,2%	-0,7%	-0,8%	-1,5%

Rendimento annuo del fondo e del benchmark

Il benchmark è variato nel corso degli anni.

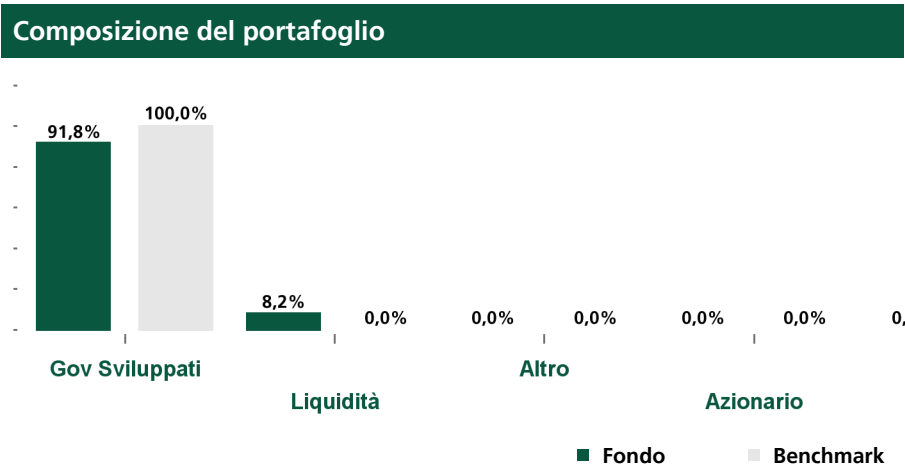
Rendimento del fondo e del benchmark al 30.09.2022	Quota	Benchmark	Misure statistiche ¹	1 anno
Rendimento ultimi 12 mesi	-1,1%	-0,9%	Volatilità	0,24%
Rendimento medio annuo composto ultimi 3 anni	-0,8%	-0,5%	Tracking Error Volatility	0,17%
Rendimento medio annuo composto ultimi 5 anni	-0,6%	-0,4%	Sharpe Ratio	-0,89

Dati aggiornati all'ultimo trimestre solare concluso

Principali strumenti finanziari in portafoglio (escluso liquidità)			Esposizione per Rating S&P	Peso
Codice ISIN	Strumento finanziario	Peso	AAA	2,18%
IT0005494510	BOTS 0 11/30/22	12,74%	AA	6,44%
IT0005494502	BOTS 0 05/12/23	7,90%	A	18,57%
IT0005492415	BOTS 0 04/14/23	7,04%	BBB	64,65%
IT0005512857	BOTS 0 04/28/23	5,37%		
ES0L02211115	SGLT 0 11/11/22	5,10%		
ES0L02309083	SGLT 0 09/08/23	4,13%		
IT0005505075	BOTS 0 08/14/23	4,02%		
IT0005505083	BOTS 0 02/28/23	3,97%		
IT0005500035	BOTS 0 01/31/23	3,87%		
ES0L02304142	SGLT 0 04/14/23	3,85%		
Totale		57,99%		

Depositi	
Depositi	-

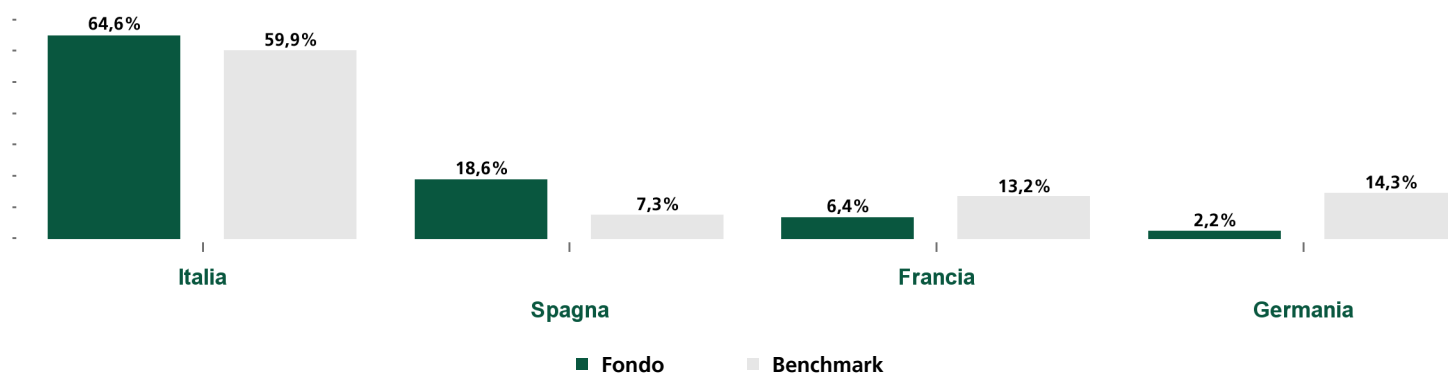
Include depositi bancari a scadenza e certificati di deposito



I dati considerano anche l'esposizione derivante dall'eventuale utilizzo degli strumenti finanziari derivati, inclusi quelli presenti negli eventuali fondi sottostanti. L'investimento in depositi bancari a scadenza è incluso nell'asset class "Corporate".

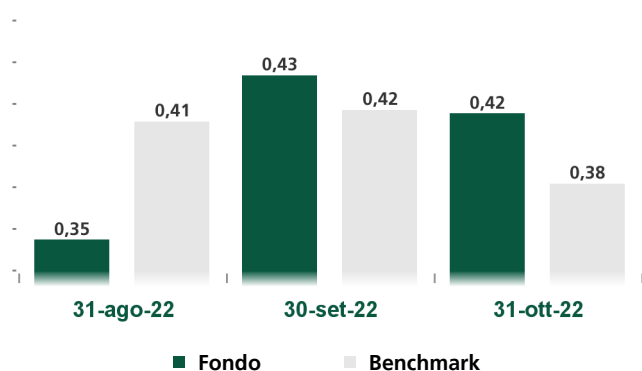
¹ Volatilità: la volatilità di un fondo comune di investimento indica la variabilità del rendimento del fondo nel tempo e rappresenta quindi la tendenza dei valori della quota a discostarsi dal valore medio (della quota) nel periodo considerato.
Tracking Error Volatility: la misura descrive la volatilità dei rendimenti differenziali di un fondo rispetto ad un indice di riferimento.
Sharpe Ratio: l'indice di Sharpe è un indicatore di performance corretta per il rischio. Esso individua il maggiore (o minore) rendimento registrato dal fondo rispetto all'investimento privo di rischio e lo rapporta al rischio sostenuto ed espresso dalla deviazione standard. Si assume come Indice Free Risk il Bloomberg Euro Treasury Bills Index.

Esposizione obbligazionaria per paese emittente



La somma dei pesi rappresenta l'esposizione complessiva obbligazionaria, inclusi gli strumenti derivati.

Duration ultimi mesi



Contributo alla duration per scadenza

0-1	1-3	3-5	5-7	7-10	>10	Totale
100,0%	-	-	-	-	-	100,0%

ALTRE INFORMAZIONI

Note anagrafiche

Nella gestione del Fondo la SGR integra l'analisi dei rischi di sostenibilità nel proprio processo di investimento, ai sensi dell'art. 6 del Regolamento (UE) 2019/2088; per maggiori dettagli si veda la Politica di Sostenibilità.

Le quote di 'Classe AM' del Fondo sono state attivate in data 12 aprile 2019, ad un valore iniziale pari a 15 euro, a seguito della conversione delle quote di 'Classe A' (istituite in data 6 maggio 1996 e operative dal 1997). Il rendimento di tale Classe è stato pertanto simulato sulla base del rendimento della 'Classe A' del Fondo in quanto tali Classi presentano le medesime caratteristiche con riferimento alla loro partecipazione alle attività del Fondo. In data 24/06/2022 ha incorporato il fondo Eurizon AM Obbligazionario 12 M.

Delega di gestione

Eurizon Capital S.A.

ONERI

Sottoscrizione iniziale minima

50 euro

Spese di sottoscrizione

Non previste

Spese di rimborso

Non previste

Spese correnti annue

0,35% (di cui provvigione di gestione 0,30%)

Il valore delle spese correnti si basa sulle spese dell'anno precedente, concluso a dicembre 2021. Tale valore può variare da un anno all'altro ed esclude i costi delle operazioni di portafoglio.

Commissioni legate al rendimento

Non previste

DISCLAIMER

Ulteriori Informazioni Relative al Fondo

Il Fondo non è un investimento garantito. (L'investimento nel Fondo è diverso dall'investimento in depositi, con particolare riferimento al rischio di fluttuazione del capitale investito nel Fondo stesso. (Il Fondo non gode di sostegno esterno che ne garantisca la liquidità o ne stabilizzi il NAV per quota. (Il rischio di perdita del capitale ricade sull'investitore. (Il Fondo calcola il NAV per quota come la differenza tra la somma di tutte le attività e la somma di tutte le passività del Fondo stesso, valutate utilizzando il metodo della valutazione in base ai prezzi di mercato, divisa per il numero di quote in essere del Fondo. (Il Fondo può investire sino al 100% delle attività in strumenti del mercato monetario diversi emessi o garantiti individualmente o congiuntamente dall'Unione, dalle amministrazioni nazionali degli Stati membri o dalle loro banche centrali, dalla Banca centrale europea, dalla Banca europea per gli investimenti, dal Fondo europeo per gli investimenti, dal Meccanismo europeo di stabilità, dal Fondo europeo di stabilità finanziaria, dal Fondo monetario internazionale, dalla Banca internazionale per la ricostruzione e lo sviluppo, dalla Banca di sviluppo del Consiglio d'Europa, dalla Banca europea per la ricostruzione e lo sviluppo, dalla Banca dei regolamenti internazionali oppure da qualsiasi altro ente od organismo finanziario internazionale pertinente di cui fanno parte uno o più Stati membri. Ciò a condizione che il Fondo detenga strumenti del mercato monetario di almeno sei emissioni diverse dell'emittente e che l'investimento in strumenti del mercato monetario provenienti da una stessa emissione non superi il 30% delle proprie attività.

Fonte: Elaborazione dati Eurizon Capital SGR S.p.A.

Per un maggior dettaglio informativo in merito alla politica di investimento concretamente posta in essere dal Fondo si raccomanda la lettura dell'ultimo rendiconto annuale di gestione.

Morningstar Rating™

MORNINGSTAR è un fornitore indipendente di analisi degli investimenti. © 2022 Morningstar. Tutti i diritti riservati. Le informazioni contenute nel presente documento: (1) sono di proprietà di Morningstar e/o dei suoi fornitori di contenuti; (2) non possono essere copiate o diffuse; e (3) non vi è alcuna garanzia che siano accurate, complete o aggiornate. Né Morningstar né i suoi fornitori di contenuti sono responsabili di qualsiasi danno o perdita derivante da qualsiasi uso di queste informazioni. I risultati passati di Morningstar Rating non garantiscono quelli futuri. Per informazioni più dettagliate riguardo a Morningstar Rating, compresa la sua metodologia, si rimanda a: <https://shareholders.morningstar.com/investor-relations/governance/Compliance--Disclosure/default.aspx>

Rating S&P

Copyright 2022, Standard & Poor's Financial Services LLC. Reproduction of S&P Credit Ratings in any form is prohibited except with the prior written permission of Standard & Poor's Financial Services LLC (together with its affiliates, S&P). S&P does not guarantee the accuracy, completeness, timeliness or availability of any information, including ratings, and is not responsible for any errors or omissions (negligent or otherwise), regardless of the cause, or for the results obtained from the use of ratings. S&P GIVES NO EXPRESS OR IMPLIED WARRANTIES, INCLUDING, BUT NOT LIMITED TO, ANY WARRANTIES OF MERCHANTABILITY OR FITNESS FOR A PARTICULAR PURPOSE OR USE. S&P shall not be liable for any direct, indirect, incidental, exemplary, compensatory, punitive, special or consequential damages, costs, expenses, legal fees, or losses (including lost income or profits and opportunity costs or losses caused by negligence) in connection with any use of Ratings. S&P's ratings are statements of opinions and are not statements of fact or recommendations to purchase, hold or sell securities. They do not address the market value of securities or the suitability of securities for investment purposes, and should not be relied on as investment advice.

Contatti

Eurizon Capital SGR S.p.A.

Sede Legale: Piazzetta Giordano dell'Amore, 3 - 20121 Milano - Italia Tel. +39 02 8810.1 - Fax +39 02 8810 65 00

Capitale sociale euro 99.000.000,00 i.v. - Codice Fiscale e Iscrizione Registro Imprese di Milano n. 04550250015 - Società partecipante al Gruppo IVA "Intesa Sanpaolo", Partita IVA 11991500015 (IT11991500015) - Iscritta all'Albo delle SGR, al n. 3 nella Sezione Gestori di OICVM e al n. 2 nella Sezione Gestori di FIA - Società soggetta all'attività di direzione e coordinamento di Intesa Sanpaolo S.p.A. ed appartenente al Gruppo Bancario Intesa Sanpaolo, iscritto all'Albo dei Gruppi Bancari. Socio Unico: Intesa Sanpaolo S.p.A. - Aderente al Fondo Nazionale di Garanzia

La presente comunicazione è diretta a fini informativi ai sottoscrittori dei fondi.

La presente informativa non costituisce una comunicazione di marketing né una raccomandazione o suggerimento, implicito o esplicito, rispetto ad una strategia di investimento avente oggetto strumenti finanziari, né una sollecitazione o offerta, né consulenza in materia di investimenti, legale, fiscale o di altra natura.

Investire comporta dei rischi: i rendimenti passati non sono indicativi di quelli futuri. Il valore dell'investimento e il rendimento che ne deriva, sono soggetti a fluttuazioni, possono aumentare così come diminuire. Di conseguenza, i sottoscrittori dei fondi possono perdere tutto o parte del capitale inizialmente investito.

Prima di adottare qualsiasi decisione di investimento ed operare una scelta informata in merito all'opportunità di investire è necessario leggere attentamente le Informazioni Chiave per gli Investitori (KIID), il Prospetto, il Regolamento di gestione e il Modulo di sottoscrizione. Tali documenti descrivono i diritti degli investitori, la natura di questo Fondo, i costi ed i rischi ad esso connessi e sono disponibili gratuitamente sul sito internet www.eurizoncapital.com nonché presso i distributori. È inoltre possibile ottenere copie cartacee di questi documenti presso la Società di gestione del Fondo su richiesta. I documenti citati sono disponibili in italiano.

La Società di Gestione non si assume alcuna responsabilità per l'uso improprio delle informazioni contenute nel presente materiale informativo.

Il contenuto della presente comunicazione riporta dati puntuali ed elaborazioni relative alla data in esso indicata.

La performance del Fondo riflette gli oneri gravanti sullo stesso e non contabilizzati nell'andamento del benchmark. Le performance del Fondo e del benchmark sono al lordo degli oneri fiscali vigenti.