

Eurizon Evoluzione Target 35 - Marzo 2022

Dati al 30.06.2022

Categoria Assogestioni Flessibili
Inizio collocamento 06 dicembre 2016
Patrimonio netto 32 mil. euro
Valore quota 5,076 euro
Morningstar Rating™ Senza Rating
ISIN IT0005220337

Nome del gestore Paolo Bernardelli
Claudio Marchetti

VaR

-5,80%
Tale misura di rischio consente di quantificare la perdita massima potenziale che il portafoglio del Fondo può subire su un orizzonte temporale di un mese con un livello di probabilità del 99%.

Profilo di rischio/rendimento del fondo

RISCHIO PIU' BASSO

RISCHIO PIU' ELEVATO

Rendimento potenzialmente
più basso

Rendimento potenzialmente
più elevato

1

2

3

4

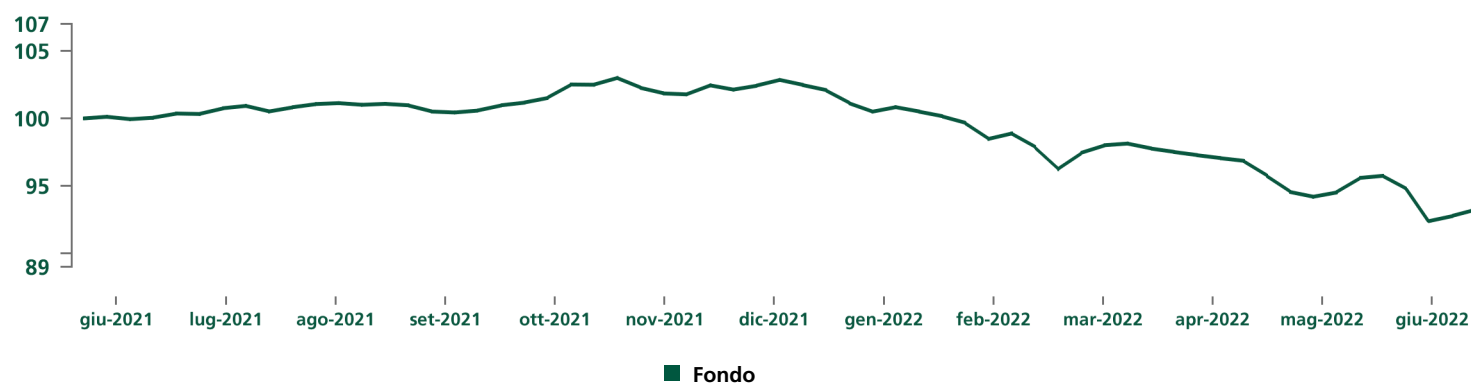
5

6

7

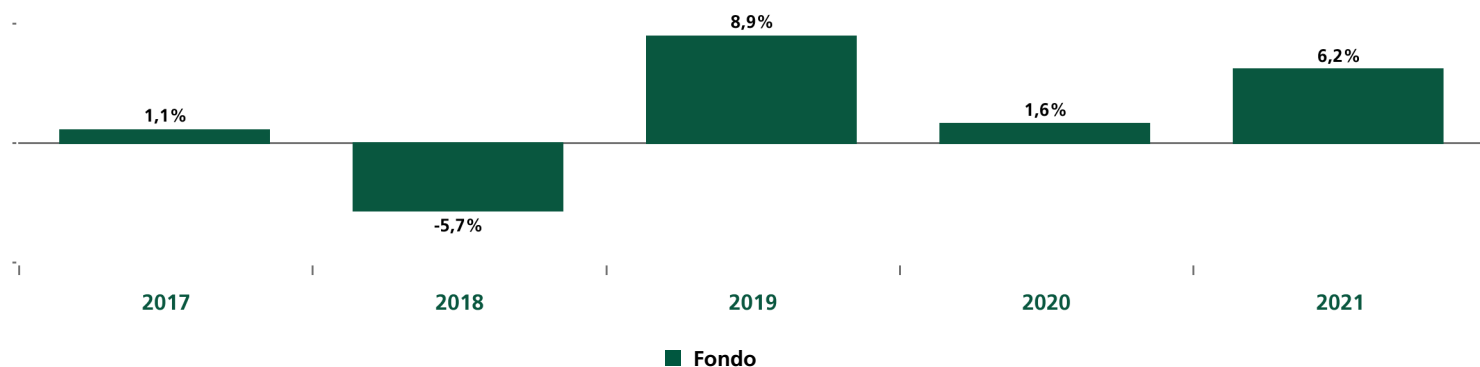
I dati storici utilizzati per calcolare l'indicatore sintetico potrebbero non costituire un'indicazione affidabile circa il futuro profilo di rischio del Fondo. La categoria di rischio/rendimento indicata potrebbe non rimanere invariata, e quindi la classificazione del Fondo potrebbe cambiare nel tempo.
Si veda il KIID e il Prospetto per l'elenco completo dei rischi di questo Fondo.

Andamento del valore della quota del fondo



Rendimenti	1 mese	3 mesi	Da inizio anno	1 anno	3 anni
Fondo	-2,4%	-5,0%	-9,3%	-6,7%	0,7%

Rendimento annuo del fondo



Eurizon Evoluzione Target 35 - Marzo 2022

Dati al 30.06.2022

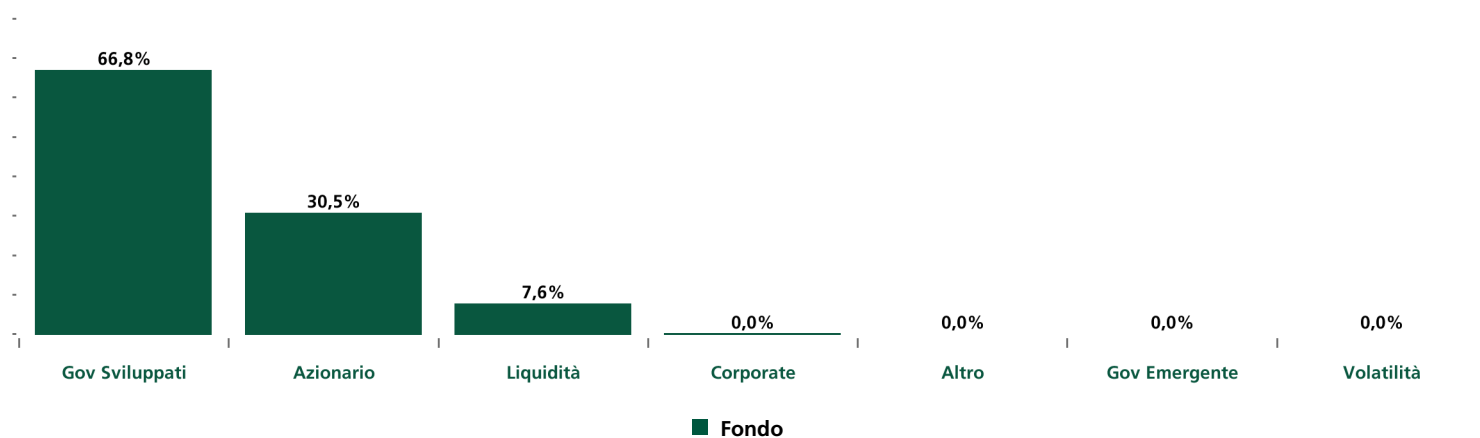
Rendimento del fondo al 30.06.2022	Fondo	Misure statistiche ¹	1 anno
Rendimento ultimi 12 mesi	-6,7%	Volatilità	5,53%
Rendimento medio annuo composto ultimi 3 anni	0,2%	Sharpe Ratio	-1,09
Rendimento medio annuo composto ultimi 5 anni	0,2%		

Dati aggiornati all'ultimo trimestre solare concluso

Principali strumenti finanziari in portafoglio

Codice Isin	Titolo	Peso	Codice Isin	Titolo	Peso
IT0005456659	BOTS 0 09/14/22	15,60%	LU2050470934	EURIZON-EQUITY PLANET-Z	8,82%
IT0005454860	BOTS 0 08/12/22	15,60%	LU2050470421	EURIZON-EQUITY INNOVATION-Z	8,74%
IT0005452252	BOTS 0 07/14/22	15,59%	-	FUT S&P500 EMINI FUT Sep22	2,24%
IT0005460305	BOTS 0 10/14/22	15,58%	LU1961031041	EF MONEY MARKET EUR T1 CL Z	1,95%
LU2050470777	EURIZON-EQUITY PEOPLE-Z	9,06%	IT0005466609	BOTS 0 11/14/22	1,14%
			Totale		94,32%

Composizione del portafoglio



I dati considerano anche l'esposizione derivante dall'eventuale utilizzo degli strumenti finanziari derivati, inclusi quelli presenti negli eventuali fondi sottostanti. L'investimento in depositi bancari a scadenza è incluso nell'asset class "Corporate".

Depositi	Fondi e ETF di terzi	Peso	Duration
Depositi	Fondi e ETF di terzi	-	Fondo
			0,13

Include depositi bancari a scadenza e certificati di deposito

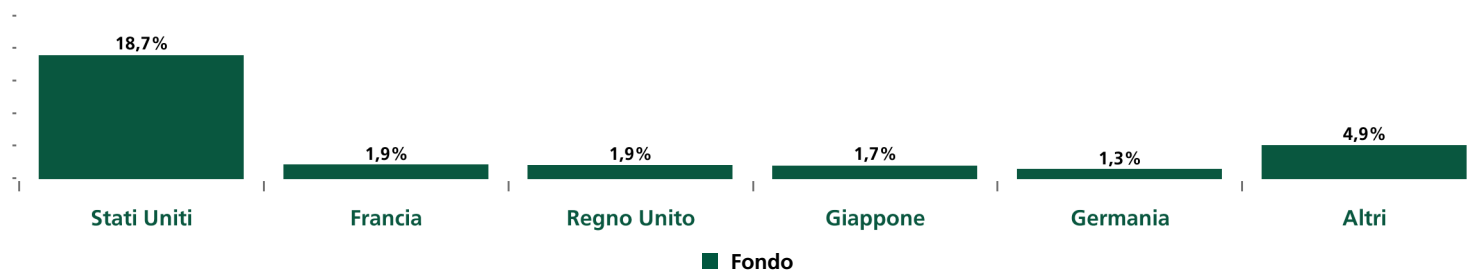
¹ Volatilità: la volatilità di un fondo comune di investimento indica la variabilità del rendimento del fondo nel tempo e rappresenta quindi la tendenza dei valori della quota a discostarsi dal valore medio (della quota) nel periodo considerato.

Sharpe Ratio: l'indice di Sharpe è un indicatore di performance corretta per il rischio. Esso individua il maggiore (o minore) rendimento registrato dal fondo rispetto all'investimento privo di rischio e lo rapporta al rischio sostenuto ed espresso dalla deviazione standard. Si assume come Indice Free Risk il Bloomberg Barclays Euro Treasury Bills Index.

Eurizon Evoluzione Target 35 - Marzo 2022

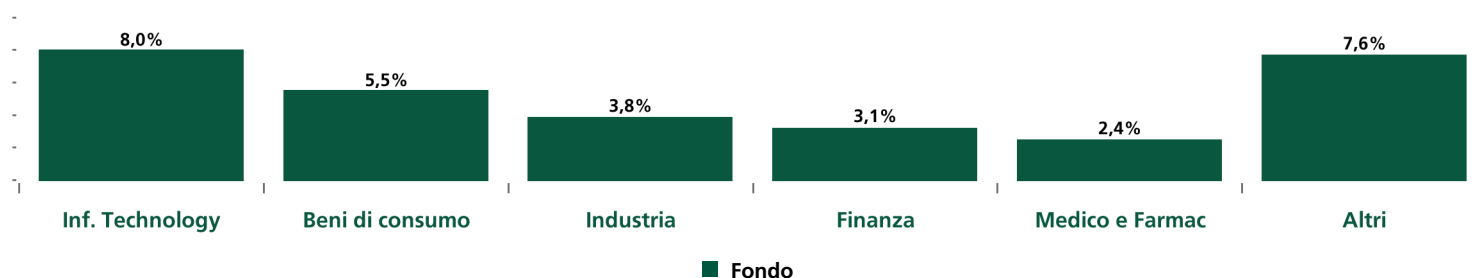
Dati al 30.06.2022

Esposizione azionaria geografica sul portafoglio complessivo



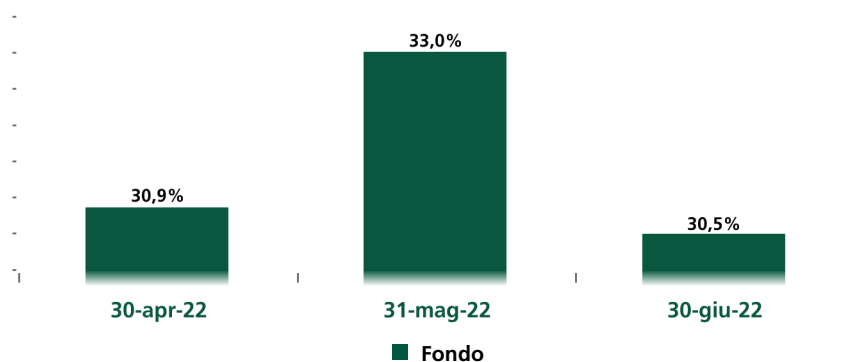
La somma dei pesi rappresenta l'esposizione complessiva azionaria, inclusi gli strumenti derivati (in particolare per gli Equity Asset Swap e per le Opzioni su azione è considerato il market value)

Esposizione azionaria settoriale sul portafoglio complessivo



La somma dei pesi rappresenta l'esposizione complessiva azionaria, inclusi gli strumenti derivati (in particolare per gli Equity Asset Swap e per le Opzioni su azione è considerato il market value)

Esposizione azionaria sul portafoglio complessivo negli ultimi mesi

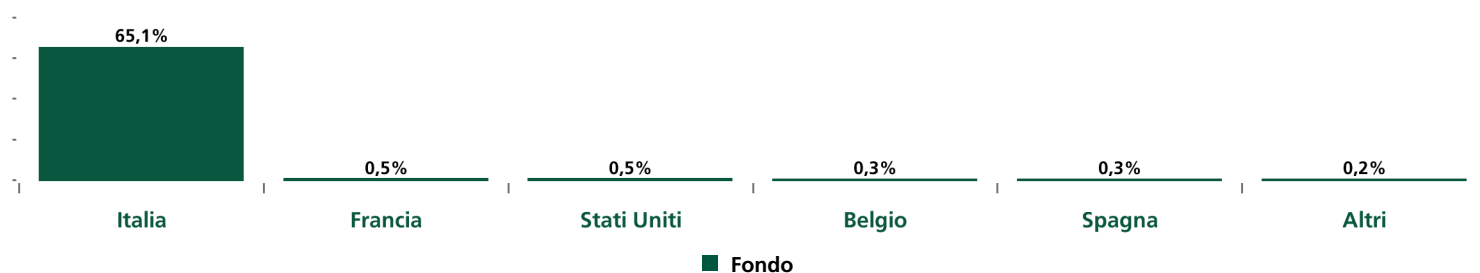


La somma dei pesi rappresenta l'esposizione complessiva azionaria, inclusi gli strumenti derivati.

Ripartizione per rating emittente	Peso
AAA	0,25%
AA	1,26%
A	0,30%
BBB	65,02%
BB	0,00%
B	0,00%
Inferiore a B	0,00%

Classificazione in base al rating Standard & Poor's.

Esposizione obbligazionaria geografica sul portafoglio complessivo



La somma dei pesi rappresenta l'esposizione complessiva obbligazionaria, inclusi gli strumenti derivati.

Eurizon Evoluzione Target 35 - Marzo 2022

Dati al 30.06.2022



ALTRE INFORMAZIONI

Note anagrafiche

Nella gestione del Fondo la SGR integra l'analisi dei rischi di sostenibilità nel proprio processo di investimento, ai sensi dell'art. 6 del Regolamento (UE) 2019/2088; per maggiori dettagli si veda la Politica di Sostenibilità.

Orizzonte temporale d'investimento

Questo Fondo potrebbe non essere indicato per gli investitori che prevedono di ritirare il proprio capitale entro 5 anni ovvero prima della scadenza del ciclo di investimento del Fondo.

Periodo di sottoscrizione

06.12.2016 - 23.02.2017

Periodo di investimento

24.02.2017 - 31.03.2022

Periodo di post-investimento

Da 01.04.2022

ONERI

Importo minimo di sottoscrizione

5.000 euro

Spese di sottoscrizione

Non previste

Spese di rimborso

Max 2,25%

Spese correnti annue

1,74% (di cui provvigione di gestione 1,05%)

Il valore delle spese correnti si basa sulle spese dell'anno precedente, concluso a dicembre 2021. Tale valore può variare da un anno all'altro ed esclude le commissioni legate al rendimento ed i costi delle operazioni di portafoglio.

Commissioni legate al rendimento

Nell'ultimo esercizio, la commissione legata al rendimento è stata pari allo 1,64% del Fondo.
La commissione legata al rendimento a favore della SGR è pari al 20% del minor valore maturato nel periodo intercorrente tra il 1° aprile di ogni anno ed il 31 marzo dell'anno successivo (anno convenzionale) tra:
- l'incremento percentuale del valore della quota del Fondo rispetto al più elevato valore registrato dalla stessa nell'ultimo giorno di valorizzazione degli anni convenzionali precedenti;
- la differenza tra l'incremento percentuale del valore della quota del Fondo e l'incremento percentuale del valore del parametro di riferimento (Bloomberg Barclays Euro Treasury Bills Index + 1,60%) nell'anno convenzionale.

DISCLAIMER

Fonte: Elaborazione dati Eurizon Capital SGR S.p.A.

Per un maggior dettaglio informativo in merito alla politica di investimento concretamente posta in essere dal Fondo si raccomanda la lettura dell'ultimo rendiconto annuale di gestione.

Morningstar Rating™

© 2022 Morningstar. Tutti i diritti riservati. Le informazioni contenute nel presente documento: (1) sono di proprietà di Morningstar e/o dei suoi fornitori di contenuti; (2) non possono essere copiate o diffuse; e (3) non vi è alcuna garanzia che siano accurate, complete o aggiornate.

Né Morningstar né i suoi fornitori di contenuti sono responsabili di qualsiasi danno o perdita derivante da qualsiasi uso di queste informazioni. I risultati passati di Morningstar Rating non garantiscono quelli futuri. Per informazioni più dettagliate riguardo a Morningstar Rating, compresa la sua metodologia, si rimanda a: <https://shareholders.morningstar.com/investor-relations/governance/Compliance--Disclosure/default.aspx>

S&P Rating

Copyright 2022, Standard & Poor's Financial Services LLC. Reproduction of S&P Credit Ratings in any form is prohibited except with the prior written permission of Standard & Poor's Financial Services LLC (together with its affiliates, S&P). S&P does not guarantee the accuracy, completeness, timeliness or availability of any information, including ratings, and is not responsible for any errors or omissions (negligent or otherwise), regardless of the cause, or for the results obtained from the use of ratings. S&P GIVES NO EXPRESS OR IMPLIED WARRANTIES, INCLUDING, BUT NOT LIMITED TO, ANY WARRANTIES OF MERCHANTABILITY OR FITNESS FOR A PARTICULAR PURPOSE OR USE. S&P shall not be liable for any direct, indirect, incidental, exemplary, compensatory, punitive, special or consequential damages, costs, expenses, legal fees, or losses (including lost income or profits and opportunity costs or losses caused by negligence) in connection with any use of Ratings. S&P's ratings are statements of opinions and are not statements of fact or recommendations to purchase, hold or sell securities. They do not address the market value of securities or the suitability of securities for investment purposes, and should not be relied on as investment advice.

Contatti

Eurizon Capital SGR S.p.A.

Sede Legale: Piazzetta Giordano dell'Amore, 3 - 20121 Milano - Italia Tel. +39 02 8810.1 - Fax +39 02 8810 65 00

Capitale sociale euro 99.000.000,00 i.v. - Codice Fiscale e Iscrizione Registro Imprese di Milano n. 04550250015 - Società partecipante al Gruppo IVA "Intesa Sanpaolo", Partita IVA 11991500015 (IT11991500015) - Iscritta all'Albo delle SGR, al n. 3 nella Sezione Gestori di OICVM e al n. 2 nella Sezione Gestori di FIA - Società soggetta all'attività di direzione e coordinamento di Intesa Sanpaolo S.p.A. ed appartenente al Gruppo Bancario Intesa Sanpaolo, iscritto all'Albo dei Gruppi Bancari. Socio Unico: Intesa Sanpaolo S.p.A. - Aderente al Fondo Nazionale di Garanzia

La presente comunicazione è diretta a fini informativi ai sottoscrittori dei fondi.

La presente informativa non costituisce una comunicazione di marketing né una raccomandazione o suggerimento, implicito o esplicito, rispetto ad una strategia di investimento avente oggetto strumenti finanziari, né una sollecitazione o offerta, né consulenza in materia di investimenti, legale, fiscale o di altra natura.

Investire comporta dei rischi: i rendimenti passati non sono indicativi di quelli futuri. Il valore dell'investimento e il rendimento che ne deriva, sono soggetti a fluttuazioni, possono aumentare così come diminuire. Di conseguenza, i sottoscrittori dei fondi possono perdere tutto o parte del capitale inizialmente investito.

Prima di adottare qualsiasi decisione di investimento ed operare una scelta informata in merito all'opportunità di investire è necessario leggere attentamente le Informazioni Chiave per gli Investitori (KIID), il Prospetto, il Regolamento di gestione e il Modulo di sottoscrizione. Tali documenti descrivono i diritti degli investitori, la natura di questo Fondo, i costi ed i rischi ad esso connessi e sono disponibili gratuitamente sul sito internet www.eurizoncapital.com nonché presso i distributori. È inoltre possibile ottenere copie cartacee di questi documenti presso la Società di gestione del Fondo su richiesta. I documenti citati sono disponibili in italiano.

La Società di Gestione non si assume alcuna responsabilità per l'uso improprio delle informazioni contenute nel presente materiale informativo.

Il contenuto della presente comunicazione riporta dati puntuali ed elaborazioni relative alla data in esso indicata.

I dati di rendimento del Fondo non includono i costi di sottoscrizione a carico dell'investitore. La performance del Fondo riflette gli oneri gravanti sullo stesso ed è al lordo degli oneri fiscali vigenti.