

# Eurizon AM SICAV - Dynamic Bond Euro Hedged D

Dati al 31.05.2022



## Categoria Assogestioni

Obbligazionari Altre Specializzazioni

**Inizio operatività** 26 febbraio 2021

**Patrimonio netto** 215 mil. euro

**Valore quota** 4,45 euro

**Morningstar Rating™** Senza Rating

**ISIN** LU1973566935

## Nome del gestore

Luigina Dell'Anna

Emanuele Del Monte

## Benchmark

100% Bloomberg Barclays US  
Aggregate Bond Index (Euro  
Hedged)

## Profilo di rischio/rendimento del comparto

RISCHIO PIU' BASSO

RISCHIO PIU' ELEVATO

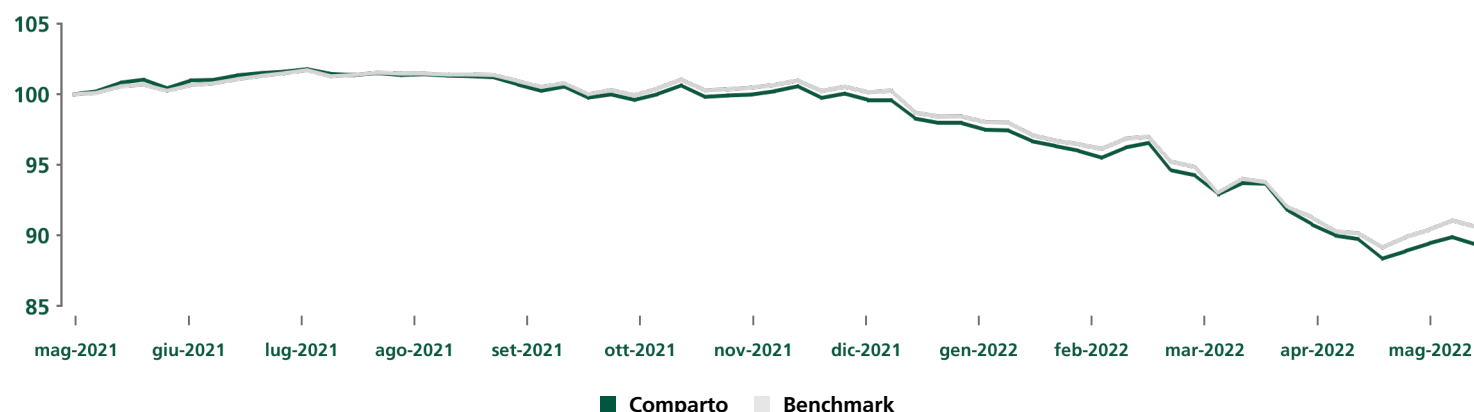
Rendimento potenzialmente  
più basso

Rendimento potenzialmente  
più elevato

1 2 3 4 5 6 7

I dati storici utilizzati per calcolare l'indicatore sintetico potrebbero non costituire un'indicazione affidabile circa il futuro profilo di rischio del Comparto. La categoria di rischio/rendimento indicata potrebbe non rimanere invariata, e quindi la classificazione del Comparto potrebbe cambiare nel tempo. Si veda il KIID e il Prospetto per l'elenco completo dei rischi di questo Comparto.

## Andamento del valore della quota del comparto e del benchmark



Rendimenti	1 mese	3 mesi	Da inizio anno	1 anno	3 anni
Comparto	-0,4%	-7,1%	-10,3%	-10,6%	-
Benchmark	0,5%	-6,4%	-9,6%	-9,4%	-

## Commento del gestore

Nel periodo di riferimento, la duration complessiva del portafoglio è scesa per effetto della riduzione del contributo dei Treasury Usa e dell'Italia. La duration totale è rimasta moderatamente lunga contro il benchmark grazie all'esposizione lunga dell'area Euro. Più in dettaglio all'interno dell'area Euro, la parte corte è stata mantenuta lunga, mentre quella semi-core è rimasta corta; la componente periferica, invece, è stata mantenuta leggermente lunga, dopo aver portato l'Italia in assetto neutrale. Per quanto concerne i Treasury USA, il portafoglio si è caratterizzato per un posizionamento leggermente corto. Sulle curve dell'area Euro e su quella relativa ai Treasury Usa è stata accentuata l'impostazione volta a sfruttare il movimento di flattening (appiattimento). Inoltre, è rimasto un marcato sottopeso di titoli collateralizzati in dollari. Nel periodo l'esposizione ai governativi giapponesi è rimasta corta, mentre è stata mantenuta l'esposizione lunga sia all'Australia che alla Nuova Zelanda sulle scadenze più lunghe. L'esposizione ai crediti investment grade, costituita prevalentemente da titoli in dollari e in minor misura in euro, è rimasta lunga e non ha subito variazioni, mentre quella rispetto ai titoli dei Paesi emergenti in valute forti è stata contenuta. In ambito valutario, l'esposizione al dollaro è stata portata in area neutrale. Durante il mese il Fondo ha registrato una performance inferiore rispetto a quella dall'indice di riferimento.

## Rendimento annuo del comparto e del benchmark

Il comparto è di nuova istituzione; pertanto non sono disponibili i dati relativi ai risultati ottenuti nel passato.

# Eurizon AM SICAV - Dynamic Bond Euro Hedged D

Dati al 31.05.2022



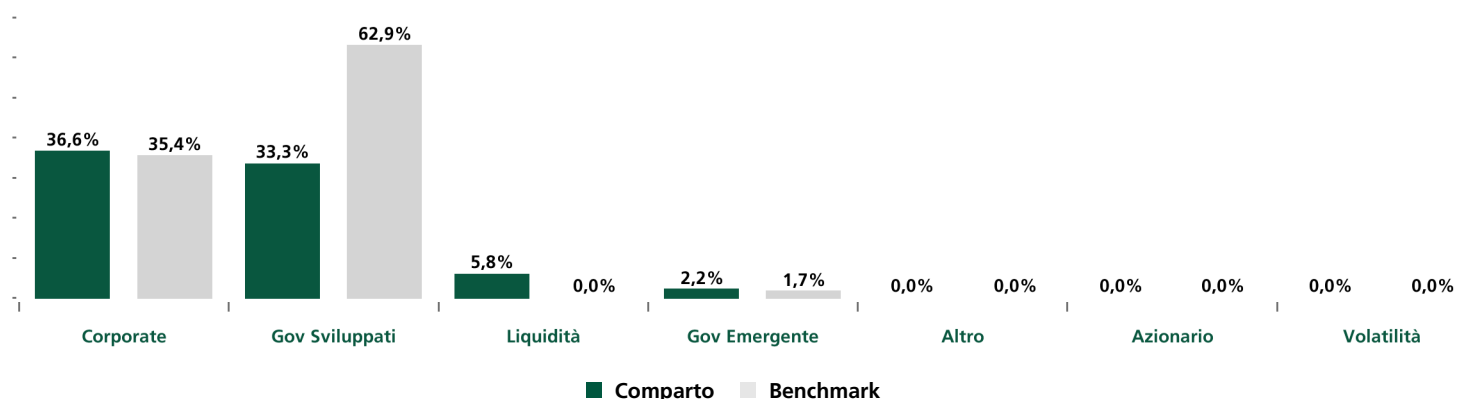
Rendimento del comparto e del benchmark al 31.03.2022	Comparto	Benchmark	Misure statistiche <sup>1</sup>	1 anno
Rendimento ultimi 12 mesi	-5,1%	-5,1%	Volatilità	5,25%
Rendimento medio annuo composto ultimi 3 anni	-	-	Tracking Error Volatility	0,95%
Rendimento medio annuo composto ultimi 5 anni	-	-	Sharpe Ratio	-1,90

Dati aggiornati all'ultimo trimestre solare concluso

Principali strumenti finanziari in portafoglio			Ripartizione per rating emittente	Peso
Codice Isin	Titolo	Peso	AAA	0,32%
US91282CCD11	T 0 1/8 05/31/23	10,31%	AA	43,21%
-	FUT US ULTRA BOND CBT Sep22	6,75%	A	8,75%
GB00BMGR2791	UKT 0 1/8 01/31/24	5,17%	BBB	21,56%
CA135087M920	CAN 0 3/4 02/01/24	4,93%	BB	0,90%
-	FUT US 10yr Ultra Fut Sep22	4,86%	B	0,01%
US912828XZ81	T 2 3/4 06/30/25	3,41%	Classificazione in base al rating Standard & Poor's.	
LU1393925158	EF SECURITIZED BOND FUND CL Z	3,14%		
US9128285M81	T 3 1/8 11/15/28	2,77%		
LU1961031041	EF MONEY MARKET EUR T1 CL Z	2,72%		
US91282CAT80	T 0 1/4 10/31/25	2,51%		
Totale		46,58%		

Depositi	
Depositi	-
Include depositi bancari a scadenza e certificati di deposito	

## Composizione del portafoglio



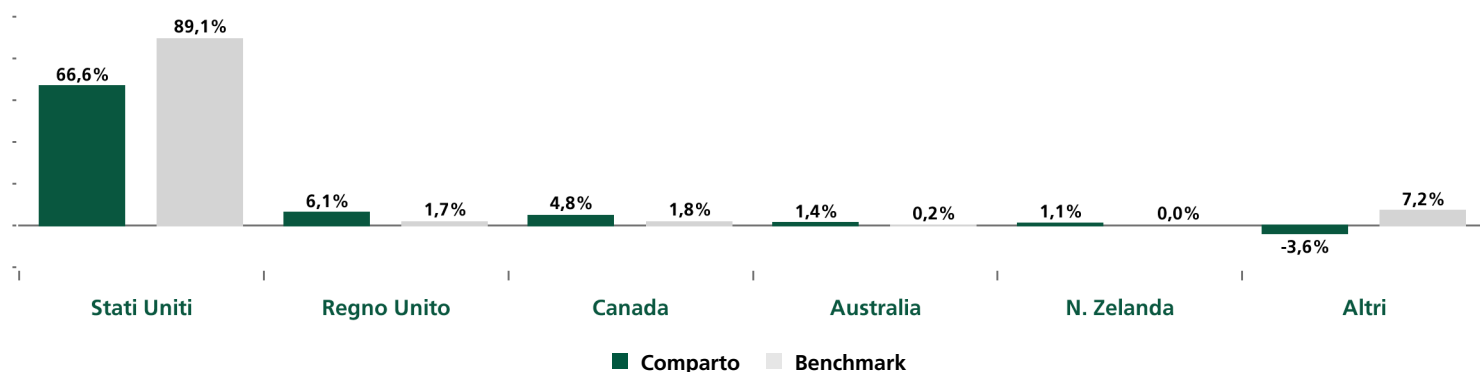
I dati considerano anche l'esposizione derivante dall'eventuale utilizzo degli strumenti finanziari derivati, inclusi quelli presenti negli eventuali fondi sottostanti. L'investimento in depositi bancari a scadenza è incluso nell'asset class "Corporate".

<sup>1</sup> Volatilità: la volatilità di un fondo comune di investimento indica la variabilità del rendimento del fondo nel tempo e rappresenta quindi la tendenza dei valori della quota a discostarsi dal valore medio (della quota) nel periodo considerato.

Tracking Error Volatility: la misura descrive la volatilità dei rendimenti differenziali di un fondo rispetto ad un indice di riferimento.

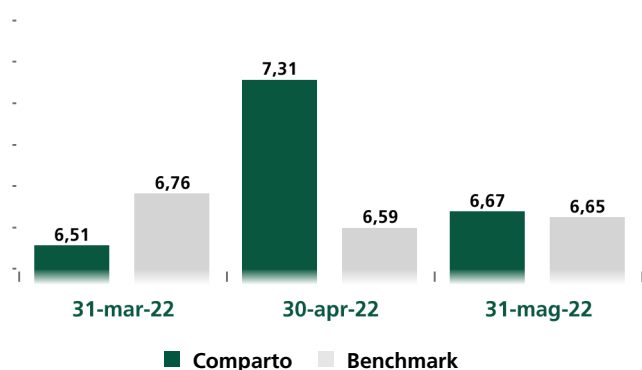
Sharpe Ratio: l'indice di Sharpe è un indicatore di performance corretta per il rischio. Esso individua il maggiore (o minore) rendimento registrato dal fondo rispetto all'investimento privo di rischio e lo rapporta al rischio sostenuto ed espresso dalla deviazione standard. Si assume come Indice Free Risk il Bloomberg Barclays Euro Treasury Bills Index.

## Esposizione obbligazionaria geografica



La somma dei pesi rappresenta l'esposizione complessiva obbligazionaria, inclusi gli strumenti derivati.

## Duration ultimi mesi



## Contributo alla duration per scadenza

0-1	1-3	3-5	5-7	7-10	>10	Totale
2,1%	-0,5%	1,4%	6,1%	18,4%	72,5%	100,0%

# Eurizon AM SICAV - Dynamic Bond Euro Hedged D

Dati al 31.05.2022



## ALTRE INFORMAZIONI

Note anagrafiche	Nella gestione del fondo la SGR integra l'analisi dei rischi di sostenibilità nel proprio processo di investimento, ai sensi dell'art. 6 del Regolamento (UE) 2019/2088; per maggiori dettagli si veda la Politica di Sostenibilità.
Delega di gestione	Eurizon Capital SGR
Orizzonte temporale d'investimento	La presente classe può non essere indicata per gli investitori che prevedono di ritirare il proprio capitale entro 5 anni.

## ONERI

Importo minimo di sottoscrizione	100 euro
Spese di sottoscrizione	Max 4,00%
Spese di rimborso	Non previste
Spese correnti annue	2,12% (di cui provvigione di gestione 1,00%) L'importo delle spese correnti si basa sulle spese dell'anno chiuso il 31/12/2021. Tale importo può variare da un anno all'altro. Non include: le commissioni di performance e i costi di transazione del portafoglio, eccetto il caso in cui il Comparto paghi una spesa di sottoscrizione/rimborso per l'acquisto o la vendita di quote di altri organismi di investimento collettivo.
Commissioni legate al rendimento	Le commissioni legate al rendimento sono pari al 25,00% della sovraperformance conseguita nell'Anno di Calcolo che termina l'ultimo Giorno di Valorizzazione di giugno di ogni anno rispetto al benchmark (fino al 31/12/2021). La commissione di performance pagata lo scorso anno solare è stata pari al 0,12% del fondo.

## DISCLAIMER

### Fonte: Elaborazione dati Eurizon Capital SGR S.p.A.

Per un maggior dettaglio informativo in merito alla politica di investimento concretamente posta in essere dal Fondo si raccomanda la lettura dell'ultimo rendiconto annuale di gestione.

### Morningstar Rating™

© 2022 Morningstar. Tutti i diritti riservati. Le informazioni contenute nel presente documento: (1) sono di proprietà di Morningstar e/o dei suoi fornitori di contenuti; (2) non possono essere copiate o diffuse; e (3) non vi è alcuna garanzia che siano accurate, complete o aggiornate.

Né Morningstar né i suoi fornitori di contenuti sono responsabili di qualsiasi danno o perdita derivante da qualsiasi uso di queste informazioni. I risultati passati di Morningstar Rating non garantiscono quelli futuri. Per informazioni più dettagliate riguardo a Morningstar Rating, compresa la sua metodologia, si rimanda a: <https://shareholders.morningstar.com/investor-relations/governance/Compliance--Disclosure/default.aspx>

### S&P Rating

Copyright 2022, Standard & Poor's Financial Services LLC. Reproduction of S&P Credit Ratings in any form is prohibited except with the prior written permission of Standard & Poor's Financial Services LLC (together with its affiliates, S&P). S&P does not guarantee the accuracy, completeness, timeliness or availability of any information, including ratings, and is not responsible for any errors or omissions (negligent or otherwise), regardless of the cause, or for the results obtained from the use of ratings. S&P GIVES NO EXPRESS OR IMPLIED WARRANTIES, INCLUDING, BUT NOT LIMITED TO, ANY WARRANTIES OF MERCHANTABILITY OR FITNESS FOR A PARTICULAR PURPOSE OR USE. S&P shall not be liable for any direct, indirect, incidental, exemplary, compensatory, punitive, special or consequential damages, costs, expenses, legal fees, or losses (including lost income or profits and opportunity costs or losses caused by negligence) in connection with any use of Ratings. S&P's ratings are statements of opinions and are not statements of fact or recommendations to purchase, hold or sell securities. They do not address the market value of securities or the suitability of securities for investment purposes, and should not be relied on as investment advice.

## Contatti

### Eurizon Capital S.A.

Siège social: 28, boulevard Kockelscheuer - L-1821 Luxembourg - Boîte Postale 2062 - L-1020 Luxembourg - Téléphone +352 49 49 30.1 - Fax +352 49 49 30.349  
Société Anonyme - R.C.S. Luxembourg N. B28536 - N. Matricule T.V.A. : 2001 22 33 923 - N. d'identification T.V.A. : LU 19164124 - N. I.B.L.C. : 19164124 - IBAN LU19 0024 1631 3496 3800  
Società appartenente al Gruppo Bancario Intesa Sanpaolo, iscritto all'Albo dei Gruppi Bancari. Socio Unico: Eurizon Capital SGR S.p.A.

### La presente comunicazione è diretta a fini informativi ai sottoscrittori dei fondi.

La presente informativa non costituisce una comunicazione di marketing né una raccomandazione o suggerimento, implicito o esplicito, rispetto ad una strategia di investimento avente oggetto strumenti finanziari, né una sollecitazione o offerta, né consulenza in materia di investimenti, legale, fiscale o di altra natura.

Investire comporta dei rischi: i rendimenti passati non sono indicativi di quelli futuri. Il valore dell'investimento e il rendimento che ne deriva, sono soggetti a fluttuazioni, possono aumentare così come diminuire. Di conseguenza, i sottoscrittori dei fondi possono perdere tutto o parte del capitale inizialmente investito.

Prima di adottare qualsiasi decisione di investimento ed operare una scelta informata in merito all'opportunità di investire è necessario leggere attentamente le Informazioni Chiave per gli Investitori (KIID), il Prospetto e il Modulo di sottoscrizione. Tali documenti descrivono i diritti degli investitori, la natura di questo Fondo, i costi ed i rischi ad esso connessi e sono disponibili gratuitamente sul sito internet [www.eurizoncapital.com](http://www.eurizoncapital.com) nonché presso i distributori. È inoltre possibile ottenere copie cartacee di questi documenti previa richiesta scritta alla Società di gestione del Fondo o alla Banca Depositaria. I KIID sono disponibili nella lingua ufficiale locale del paese di distribuzione. Il Prospetto è disponibile in italiano e inglese. La Società di Gestione può decidere di porre fine alle disposizioni adottate per la commercializzazione dei suoi organismi di investimento collettivo in conformità all'art. 93 bis della direttiva 2009/65/CE e all'art. 32 bis della direttiva 2011/61/UE.

La Società di Gestione non si assume alcuna responsabilità per l'uso improprio delle informazioni contenute nel presente materiale informativo.

Il contenuto della presente comunicazione riporta dati puntuali ed elaborazioni relative alla data in esso indicata.

La performance del Comparto riflette gli oneri gravanti sullo stesso e non contabilizzati nell'andamento del benchmark ed è al lordo degli oneri fiscali vigenti. La performance del benchmark è al lordo degli oneri fiscali vigenti.