

Dati al 30.04.2026

**Categoria Assogestioni**  
Obbligazionari Misti

**Inizio operatività Classe di Quote** 05.04.2018

**Patrimonio (EUR)** 172 mil.

**Valore quota (EUR)** 4,82

**Morningstar Rating™** ★


**ISIN** LU1785081487

**Nome del gestore** Francesca Bellini

**Benchmark**  
35% ICE BofAML Euro Large Cap Index; 30% ICE BofAML Euro Treasury Bill Index; 20% ICE BofAML Global Government Excluding Euro Index (Euro Hedged); 5% EURO STOXX; 5% MSCI All Country World ex EMU; 5% ICE BofAML Global Government Excluding Euro

### Profilo di rischio e di rendimento

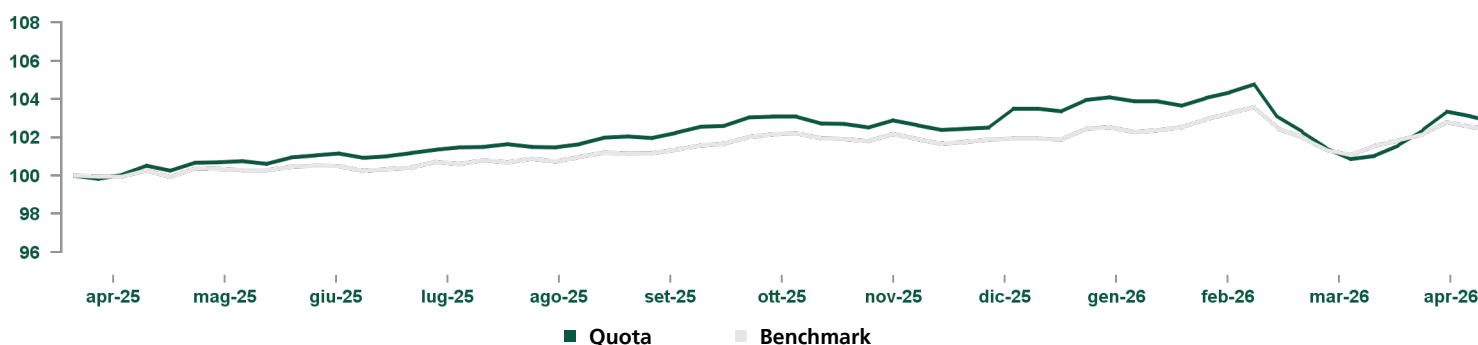
RISCHIO PIU' BASSO RISCHIO PIU' ELEVATO



L'indicatore di rischio presuppone che il prodotto sia mantenuto per 3 anni.

Per maggiori informazioni, si prega di far riferimento alla sezione "Informazioni sul profilo di rischio".

## Andamento del valore della quota del comparto e del benchmark

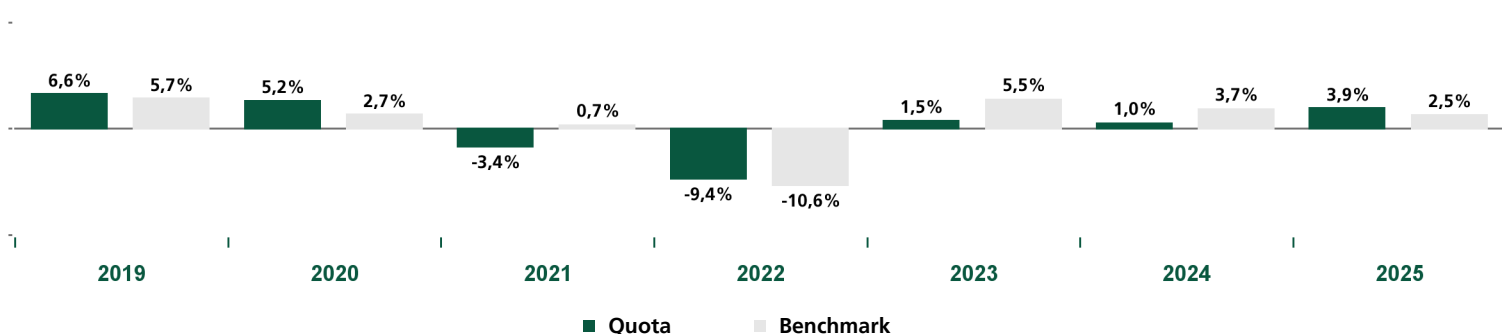


Rendimenti	1 mese	3 mesi	Da inizio anno	1 anno	3 anni
Quota	1,8%	-1,0%	-0,7%	2,8%	4,7%
Benchmark	0,8%	0,0%	0,5%	2,4%	10,2%

## Commento del gestore

L'esposizione azionaria è stata progressivamente ridotta nell'arco del mese, approfittando della risalita degli indici seguita all'annuncio del cessate il fuoco e nella speranza di una risoluzione negoziale al conflitto in Iran. Tale riduzione ha riguardato principalmente i mercati emergenti ed il settore dei semiconduttori, mercati che hanno beneficiato maggiormente del rinnovato ottimismo in merito alla situazione mediorientale. A livello tematico è stata aperta una nuova posizione su "Clean Energy", settore sul quale si mantiene una view positiva anche in ottica di medio-lungo termine. Per contro, è stata ridotta l'esposizione al mercato dell'area Euro, maggiormente esposto ai problemi di approvvigionamento energetico ed agli elevati prezzi di petrolio e gas. A fine mese, sempre in ottica di presa di profitto, è stata ridotta anche la posizione sull'indice Nasdaq. Il Fondo ha terminato il mese con un'esposizione azionaria intorno al 12%. Sul fronte obbligazionario governativo, è stata gradualmente ridotta la duration di poco più di mezzo anno su USA e Italia, cogliendo l'opportunità offerta dalla fase di correzione in risposta all'annuncio del cessate il fuoco. A fine mese, la duration complessiva del portafoglio si è attestata intorno ai 4,5 anni. In ambito valutario, a inizio mese è stata aperta una posizione corta dollaro verso euro e, successivamente, è stata incrementata. La performance del Fondo è risultata positiva sia in termini assoluti che rispetto al benchmark, trainata principalmente dalla componente azionaria; in particolare dalla sovraesposizione al mercato statunitense. Ha inoltre fornito un apporto favorevole la componente a spread, insieme alla posizione corta sul dollaro rispetto all'euro.

## Rendimento annuo del comparto e del benchmark



Rendimento del comparto e del benchmark al 31.03.2026	Quota	Benchmark	Misure statistiche <sup>1</sup>	1 anno
Rendimento ultimi 12 mesi	1,7%	2,0%	Volatilità	3,00%
Rendimento medio annuo composto ultimi 3 anni	0,9%	3,1%	Tracking Error Volatility	1,52%
Rendimento medio annuo composto ultimi 5 anni	-1,4%	0,3%	Sharpe Ratio	0,34

Dati aggiornati all'ultimo trimestre solare concluso

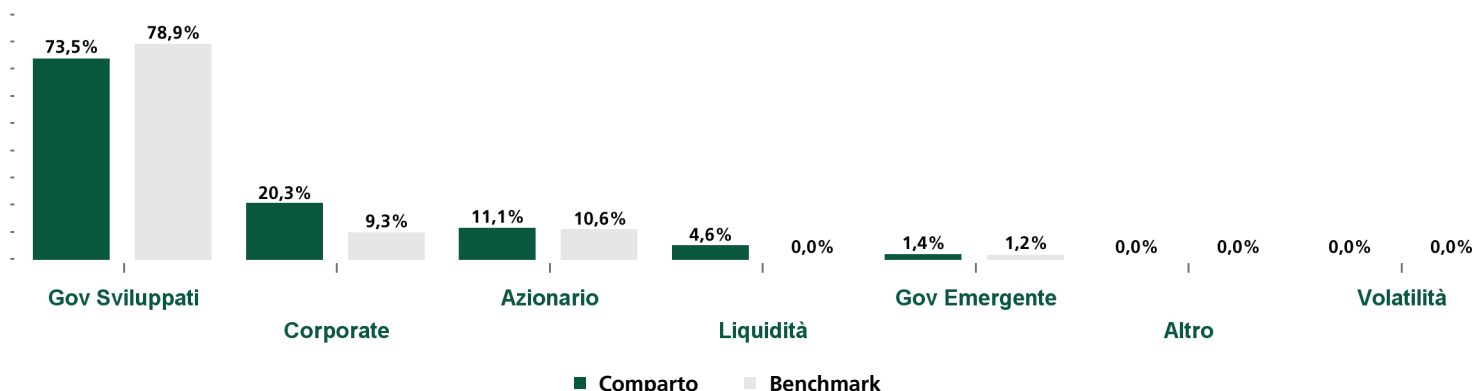
Principali strumenti finanziari in portafoglio (escluso liquidità)			Esposizione per Rating S&P	
Codice ISIN	Strumento finanziario	Peso		Peso
US9128284N73	T 2 7/8 05/15/28	10,97%	AAA	16,90%
DE0001030740	OBL 1.3 10/15/27	8,17%	AA	36,26%
US91282CPB18	T 3 1/2 09/30/27	6,92%	A	10,53%
LU1690376550	EIS CONTINGENT CONVERTIBLE BONDS I	6,79%	BBB	24,76%
-	FUT Short Euro-BTP Fu Jun26	5,69%	BB	3,86%
IT0005508590	BTPS 4 04/30/35	5,37%	B	0,15%
LU0393873368	EURIZON AM SICAV EUR CRP BD-I	5,33%	Inferiore a B	0,10%
LU1437018168	AMUNDI IEACS-UCITS ETF DR	5,07%		
-	FUT US 2YR NOTE (CBT) Jun26	5,05%		
-	FUT US 5YR NOTE (CBT) Jun26	5,04%		
<b>Totale</b>		<b>64,42%</b>		

Depositi	
Depositi	-

*Include depositi bancari a scadenza e certificati di deposito*

## Composizione del portafoglio



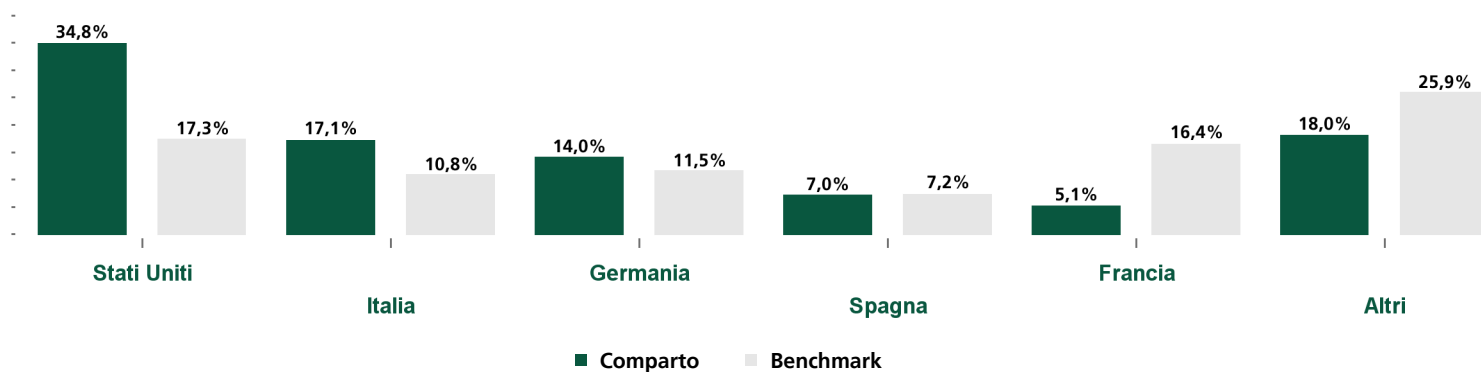
I dati considerano anche l'esposizione derivante dall'eventuale utilizzo degli strumenti finanziari derivati, inclusi quelli presenti negli eventuali fondi sottostanti. L'investimento in depositi bancari a scadenza è incluso nell'asset class "Corporate". L'asset class "Governativi Sviluppatai" può includere strumenti finanziari derivati su tassi interbancari.

<sup>1</sup> Volatilità: la volatilità di un fondo comune di investimento indica la variabilità del rendimento del fondo nel tempo e rappresenta quindi la tendenza dei valori della quota a discostarsi dal valore medio (della quota) nel periodo considerato.

Tracking Error Volatility: la misura descrive la volatilità dei rendimenti differenziali di un fondo rispetto ad un indice di riferimento.

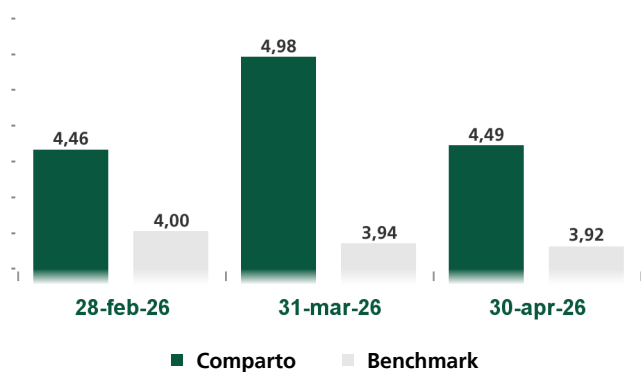
Sharpe Ratio: l'indice di Sharpe è un indicatore di performance corretta per il rischio. Esso individua il maggiore (o minore) rendimento registrato dal fondo rispetto all'investimento privo di rischio e lo rapporta al rischio sostenuto ed espresso dalla deviazione standard. Si assume come Indice Free Risk il Bloomberg Euro Treasury Bills Index.

## Esposizione obbligazionaria per paese emittente



La somma dei pesi rappresenta l'esposizione complessiva obbligazionaria, inclusi gli strumenti derivati.

## Duration ultimi mesi



## Contributo alla duration per scadenza

0-1	1-3	3-5	5-7	7-10	>10	Totale
0,1%	17,9%	7,5%	12,8%	16,5%	45,2%	100,0%

Dati al 30.04.2026

## ALTRE INFORMAZIONI

<b>Note anagrafiche</b>	Il fondo si qualifica ai sensi dell'art. 8 del Regolamento (UE) 2019/2088; per maggiori dettagli si veda l'Informativa sulla Sostenibilità.
<b>Gestore degli investimenti del Comparto</b>	Eurizon Capital SGR S.p.A.

## Importi ultime distribuzioni dei proventi per singola quota

	lug-19	lug-20	lug-21	feb-24	mar-25	gen-26
Importi (in euro)	0,024	0,036	0,027	0,037	0,060	0,042

## ONERI

<b>Importo minimo</b>	100 euro
<b>Costi di ingresso</b>	Non previsti
<b>Costi di uscita</b>	Max 2,40%
<b>Commissioni di gestione e altri costi amministrativi o di esercizio</b>	1,56% del valore dell'investimento all'anno (di cui provvigione di gestione 0,72%). Si tratta di una stima basata sui costi del Fondo.
<b>Costi di transazione</b>	0,07% del valore dell'investimento all'anno. Si tratta di una stima dei costi sostenuti per l'acquisto e la vendita degli investimenti sottostanti per il prodotto. L'importo effettivo varierà a seconda dell'importo che viene acquistato e venduto.
<b>Commissioni di performance</b>	Il calcolo della commissione di performance si basa sul confronto tra la performance del valore patrimoniale netto per azione e la performance del parametro di riferimento nello stesso periodo di tempo. Il periodo di calcolo viene esteso fino al recupero delle eventuali sottoperformance precedenti, entro un massimo di 5 esercizi su base mobile. L'importo effettivo varierà a seconda dell'andamento dell'investimento.

## Informazioni sul profilo di rischio

L'indicatore sintetico di rischio è un'indicazione orientativa del livello di rischio di questo prodotto rispetto ad altri prodotti. Esso esprime la probabilità che il prodotto subisca perdite monetarie a causa di movimenti sul mercato o a causa della nostra incapacità di pagarvi quanto dovuto. Abbiamo classificato questo prodotto al livello 2 su 7, che corrisponde alla classe di rischio bassa. Ciò significa che le perdite potenziali dovute alla performance futura del prodotto sono classificate nel livello basso e che è molto improbabile che le cattive condizioni di mercato influenzino la capacità di rimborsare il capitale investito. Questo prodotto non comprende alcuna protezione dalla performance futura del mercato; pertanto potreste perdere il vostro intero investimento o parte di esso. Per ogni ulteriore dettaglio sui rischi dell'investimento, si prega di consultare la sezione Rischi del Prospetto del Fondo.

## DISCLAIMER

**Fonte: Elaborazione dati Eurizon Capital SGR S.p.A.**

Per un maggior dettaglio informativo in merito alla politica di investimento concretamente posta in essere dal Comparto si raccomanda la lettura dell'ultimo rendiconto annuale di gestione.

### Morningstar Rating™

MORNINGSTAR è un fornitore indipendente di analisi degli investimenti. © 2026 Morningstar. Tutti i diritti riservati. Le informazioni contenute nel presente documento: (1) sono di proprietà di Morningstar e/ o dei suoi fornitori di contenuti; (2) non possono essere copiate o diffuse; e (3) non vi è alcuna garanzia che siano accurate, complete o aggiornate. Né Morningstar né i suoi fornitori di contenuti sono responsabili di qualsiasi danno o perdita derivante da qualsiasi uso di queste informazioni. I risultati passati di Morningstar Rating non garantiscono quelli futuri. Per informazioni più dettagliate riguardo a Morningstar Rating, compresa la sua metodologia, si rimanda a: <https://shareholders.morningstar.com/investor-relations/governance/Compliance--Disclosure/default.aspx>

### Rating S&P

Copyright 2026, Standard & Poor's Financial Services LLC. Reproduction of S&P Credit Ratings in any form is prohibited except with the prior written permission of Standard & Poor's Financial Services LLC (together with its affiliates, S&P). S&P does not guarantee the accuracy, completeness, timeliness or availability of any information, including ratings, and is not responsible for any errors or omissions (negligent or otherwise), regardless of the cause, or for the results obtained from the use of ratings. S&P GIVES NO EXPRESS OR IMPLIED WARRANTIES, INCLUDING, BUT NOT LIMITED TO, ANY WARRANTIES OF MERCHANTABILITY OR FITNESS FOR A PARTICULAR PURPOSE OR USE. S&P shall not be liable for any direct, indirect, incidental, exemplary, compensatory, punitive, special or consequential damages, costs, expenses, legal fees, or losses (including lost income or profits and opportunity costs or losses caused by negligence) in connection with any use of Ratings. S&P's ratings are statements of opinions and are not statements of fact or recommendations to purchase, hold or sell securities. They do not address the market value of securities or the suitability of securities for investment purposes, and should not be relied on as investment advice.

## Contatti

**Eurizon Capital SGR S.p.A. - Luxembourg Branch**

Sede Legale: 28, boulevard Kockelscheuer - L-1821 Luxembourg P.O. 2062 - L-1020 Luxembourg P +352 49 49 30.1 - Fax +352 49 49 30.349  
R.C.S. Luxembourg N. B301228 - TVA LU37031474

### La presente comunicazione è diretta a fini informativi ai sottoscrittori dei fondi.

La presente informativa non costituisce una comunicazione di marketing né una raccomandazione o suggerimento, implicito o esplicito, rispetto ad una strategia di investimento avente oggetto strumenti finanziari, né una sollecitazione o offerta, né consulenza in materia di investimenti, legale, fiscale o di altra natura.

Investire comporta dei rischi: i rendimenti passati non sono indicativi di quelli futuri. Il valore dell'investimento e il rendimento che ne deriva sono soggetti a fluttuazioni, possono aumentare così come diminuire. Di conseguenza, i sottoscrittori dei fondi possono perdere tutto o parte del capitale inizialmente investito.

Prima di adottare qualsiasi decisione di investimento ed operare una scelta informata in merito all'opportunità di investire è necessario leggere attentamente il Documento contenente le Informazioni Chiave (KID), il Prospetto, il Modulo di sottoscrizione. Tali documenti descrivono i diritti degli investitori, la natura di questo Fondo, i costi ed i rischi ad esso connessi e sono disponibili gratuitamente sul sito internet [www.eurizoncapital.com](http://www.eurizoncapital.com) nonché presso i distributori. È inoltre possibile ottenere copie cartacee di questi documenti previa richiesta scritta alla Società di gestione del Fondo o alla Banca Depositaria. I KID sono disponibili nella lingua ufficiale locale del paese di distribuzione. Il Prospetto è disponibile in italiano e inglese. La Società di Gestione può decidere di porre fine alle disposizioni adottate per la commercializzazione dei suoi organismi di investimento collettivo in conformità all'art. 93 bis della direttiva 2009/65/CE e all'art. 32 bis della direttiva 2011/61/UE.

La Società di Gestione non si assume alcuna responsabilità per l'uso improprio delle informazioni contenute nel presente materiale informativo.

Il contenuto della presente comunicazione riporta dati puntuali ed elaborazioni relative alla data in esso indicata.

La performance del Comparto riflette gli oneri gravanti sullo stesso e non contabilizzati nell'andamento del benchmark ed è al lordo degli oneri fiscali vigenti. La performance del benchmark è al lordo degli oneri fiscali vigenti.