

Eurizon Fund - China Opportunity R

Dati al 30.04.2026



Categoria Assogestioni

Flessibili

Inizio operatività Classe di Quote 14.10.2021

Patrimonio (EUR) 23 mil.

Valore quota (EUR) 95,24

Morningstar Rating TM ★★

ISIN LU2215043642

Nome del gestore

Eurizon SLJ
Capital Limited

Benchmark

In relazione allo stile gestionale del Fondo, non è possibile individuare un benchmark idoneo a rappresentare gli obiettivi di investimento ed il profilo di rischio.

Profilo di rischio e di rendimento

RISCHIO PIU' BASSO

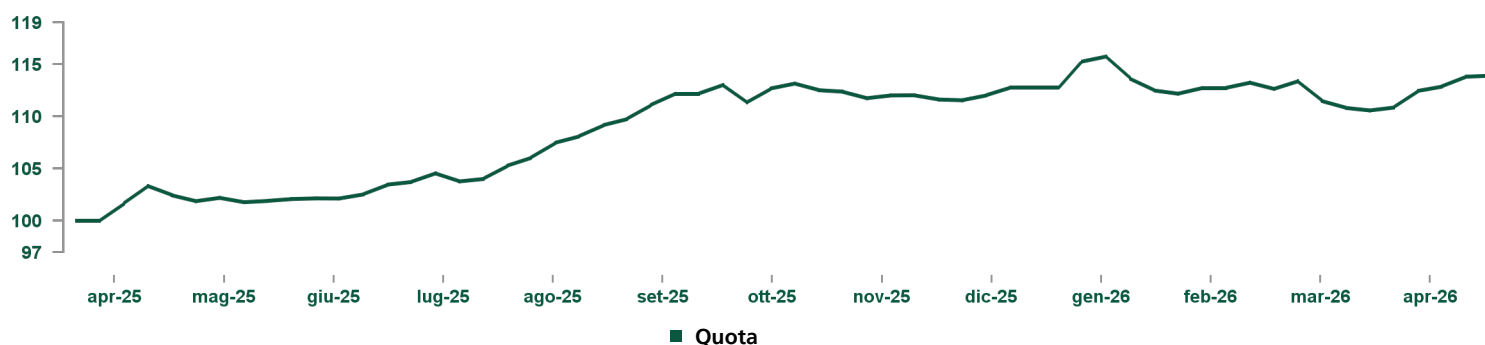
RISCHIO PIU' ELEVATO



L'indicatore di rischio presuppone che il prodotto sia mantenuto per 5 anni.

Per maggiori informazioni, si prega di far riferimento alla sezione "Informazioni sul profilo di rischio".

Andamento del valore della quota del comparto



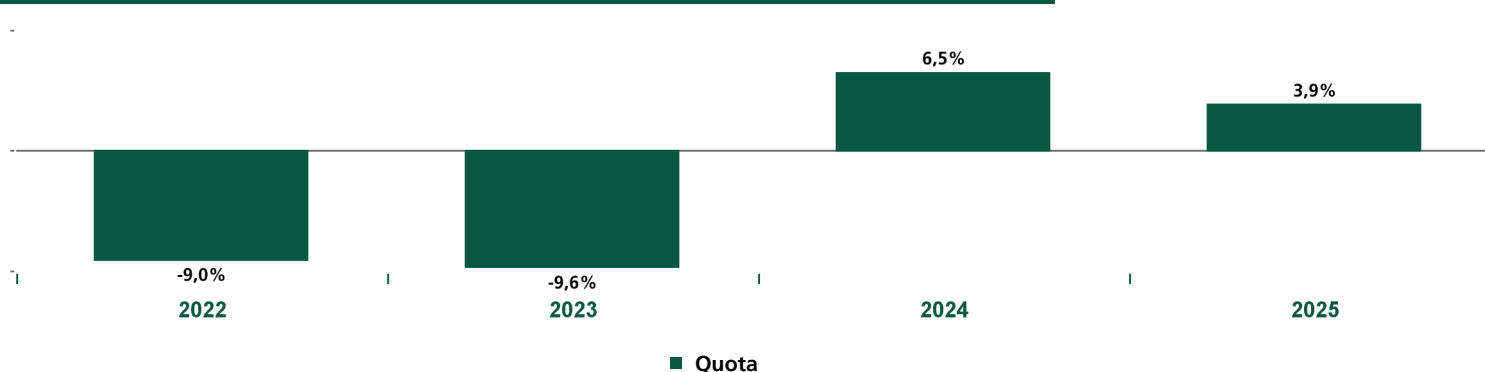
Rendimenti

	1 mese	3 mesi	Da inizio anno	1 anno	3 anni
Quota	3,0%	1,3%	1,0%	13,9%	3,1%

Commento del gestore

Ad aprile il Fondo ha registrato una performance positiva. Nel mese, i guadagni sono derivati soprattutto dal calo dei rendimenti onshore e dal carry positivo, bilanciati tuttavia dal rialzo dei tassi del benchmark dei bond in valuta forte e dal rafforzamento dell'euro. I rendimenti delle obbligazioni onshore sono calati leggermente al persistere delle tensioni globali. I rendimenti di riferimento dei bond in valuta forte sono saliti lievemente a causa delle preoccupazioni per una ripresa dell'inflazione. La duration sul mercato onshore è stata mantenuta a livelli neutrali, allungando leggermente, invece, per motivi tattici, la duration offshore. Per quanto riguarda la componente valutaria, è stato confermato l'overlay (vale a dire la gestione attiva dei cambi), ma sarà monitorato attentamente ogni sviluppo. Le azioni cinesi hanno messo a segno un forte rimbalzo, tornando ai livelli segnati prima dello scoppio del conflitto in Iran: l'indice MSCI China A è salito ad aprile del 9%. Il settore IT ha continuato a sovraperformare, guidato dai produttori di hardware per l'intelligenza artificiale (AI), che hanno segnato i guadagni maggiori. I temi principali sono stati l'autosufficienza nella produzione di chip per l'AI, sostenuta dal lancio di DeepSeek V4, fortemente improntato all'utilizzo dei chip più avanzati realizzati da Huawei, e la filiera degli investimenti statunitensi nell'AI, data la continua crescita degli investimenti in conto capitale delle principali società USA del comparto. È inoltre continuato il rally dei titoli delle fonti di energia rinnovabile, favoriti dal tema dell'affidabilità delle forniture energetiche a livello globale nell'attuale congiuntura. Il prossimo catalizzatore di mercato da monitorare sarà il summit Xi-Trump in programma a maggio. L'esposizione totale al comparto azionario è stata leggermente ridotta, confermando tuttavia una preferenza per i settori tecnologici, tra cui batterie, robotica, elettronica e semiconduttori.

Rendimento annuo del comparto



Eurizon Fund - China Opportunity R

Dati al 30.04.2026

Rendimento del comparto al 31.03.2026	Quota
Rendimento ultimi 12 mesi	3,6%
Rendimento medio annuo composto ultimi 3 anni	-0,8%
Rendimento medio annuo composto ultimi 5 anni	-

Dati aggiornati all'ultimo trimestre solare concluso

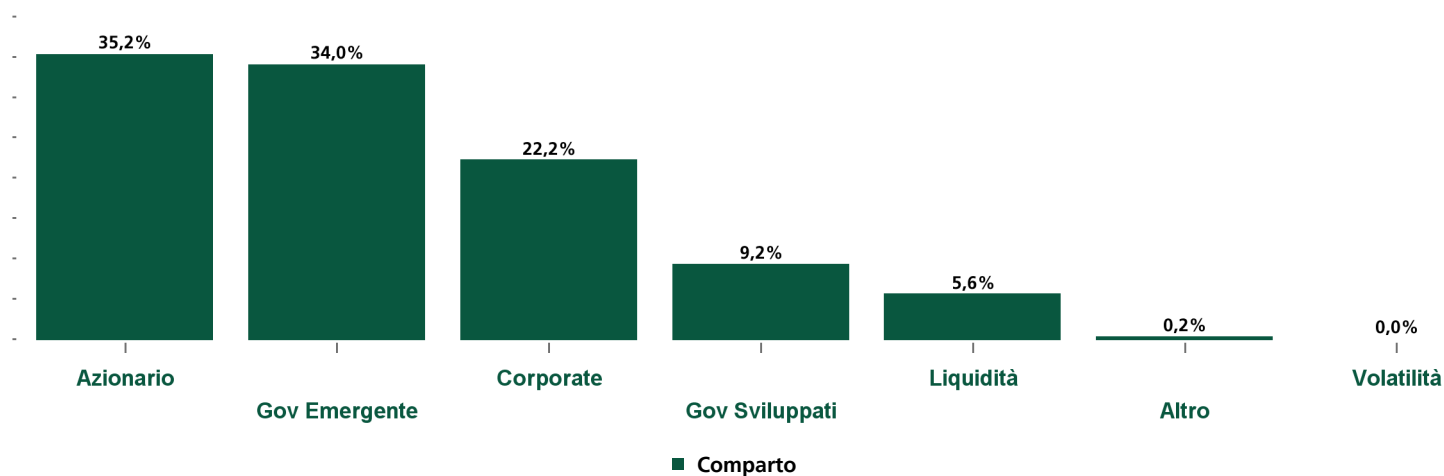
Misure statistiche ¹	1 anno
Volatilità	6,56%
Sharpe Ratio	1,85

Principali strumenti finanziari in portafoglio (escluso liquidità)

Codice ISIN	Strumento finanziario	Peso
CND10007LB61	CGB 2.35 02/25/34	11,40%
CNE100000742	CHINA CONSTRUCTION BANK-A	5,65%
LU1393926636	EF SLJ FLEXIBLE GLOBAL MACRO CL Z	4,69%
CND10008RFM0	CGB 1.92 01/15/55	4,51%
CND10008S8G8	CGB 1.43 01/25/30	3,80%

Codice ISIN	Strumento finanziario	Peso
CND100055515	SDBC 2.77 10/24/32	3,48%
XS2226808165	HAOHUA 3 09/22/30	3,48%
CND100086479	CGB 2.47 07/25/54	3,38%
-	FUT US 10YR NOTE (CBT)Jun26	3,27%
CNE100000ML7	NAURA TECHNOLOGY GROUP CO	3,15%
Totale		46,81%

Composizione del portafoglio



I dati considerano anche l'esposizione derivante dall'eventuale utilizzo degli strumenti finanziari derivati, inclusi quelli presenti negli eventuali fondi sottostanti. L'investimento in depositi bancari a scadenza è incluso nell'asset class "Corporate". L'asset class "Governativi Sviluppati" può includere strumenti finanziari derivati su tassi interbancari.

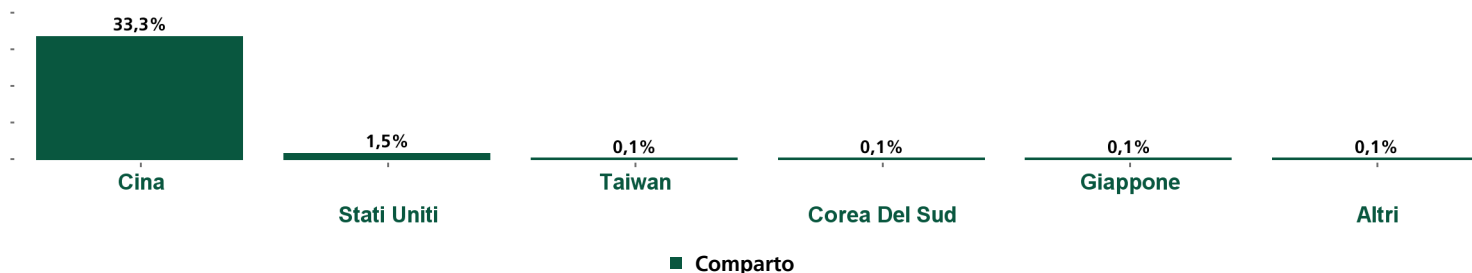
Depositi	Fondi e ETF di terzi	Peso	Duration
Depositi	Fondi e ETF di terzi	0,21%	Comparto
-			4,67

Incluse depositi bancari a scadenza e certificati di deposito

¹ Volatilità: la volatilità di un fondo comune di investimento indica la variabilità del rendimento del fondo nel tempo e rappresenta quindi la tendenza dei valori della quota a discostarsi dal valore medio (della quota) nel periodo considerato.

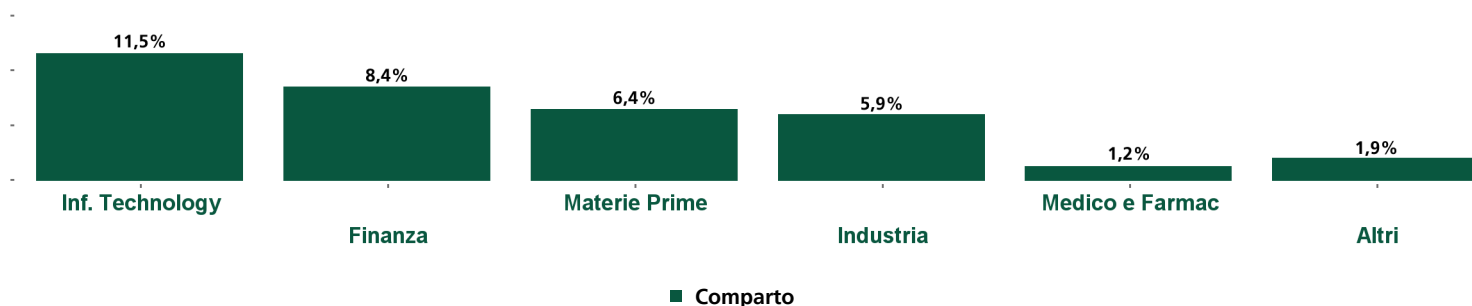
Sharpe Ratio: l'indice di Sharpe è un indicatore di performance corretta per il rischio. Esso individua il maggiore (o minore) rendimento registrato dal fondo rispetto all'investimento privo di rischio e lo rapporta al rischio sostenuto ed espresso dalla deviazione standard. Si assume come Indice Free Risk il Bloomberg Euro Treasury Bills Index.

Esposizione azionaria geografica sul portafoglio complessivo



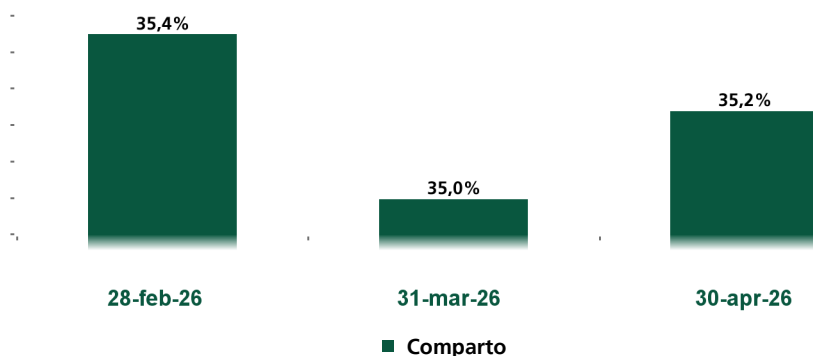
La somma dei pesi rappresenta l'esposizione complessiva azionaria, inclusi gli strumenti derivati (in particolare per gli Equity Asset Swap e per le Opzioni su azione è considerato il market value)

Esposizione azionaria settoriale sul portafoglio complessivo



La somma dei pesi rappresenta l'esposizione complessiva azionaria, inclusi gli strumenti derivati (in particolare per gli Equity Asset Swap e per le Opzioni su azione è considerato il market value)

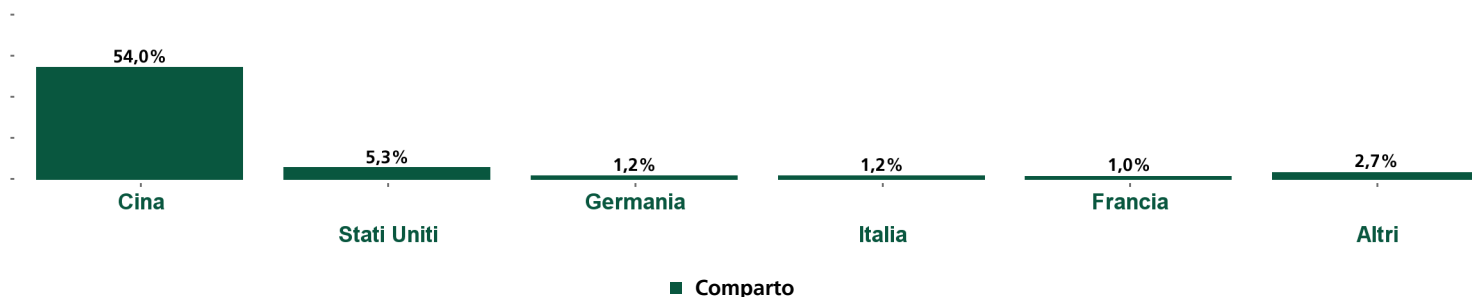
Esposizione azionaria sul portafoglio complessivo negli ultimi mesi



La somma dei pesi rappresenta l'esposizione complessiva obbligazionaria, inclusi gli strumenti derivati.

Esposizione per Rating S&P	Peso
AAA	1,26%
AA	5,49%
A	37,46%
BBB	14,66%
BB	0,22%
B	0,07%

Esposizione obbligazionaria per paese emittente



La somma dei pesi rappresenta l'esposizione complessiva obbligazionaria, inclusi gli strumenti derivati.

Eurizon Fund - China Opportunity R

Dati al 30.04.2026



ALTRE INFORMAZIONI

Note anagrafiche	Il fondo si qualifica ai sensi dell'art. 8 del Regolamento (UE) 2019/2088; per maggiori dettagli si veda l'Informativa sulla Sostenibilità.
Gestore degli investimenti del Comparto	Eurizon SJ Capital Limited

ONERI

Importo minimo	500 euro (50 euro se il Soggetto incaricato dei pagamenti è State Street Bank International GmbH – Succursale Italia).
Costi di ingresso	Max 2,50%
Costi di uscita	Non previsti
Commissioni di gestione e altri costi amministrativi o di esercizio	1,76% del valore dell'investimento all'anno (di cui provvigione di gestione 1,50%). Si tratta di una stima basata sui costi del Fondo.
Costi di transazione	0,48% del valore dell'investimento all'anno. Si tratta di una stima dei costi sostenuti per l'acquisto e la vendita degli investimenti sottostanti per il prodotto. L'importo effettivo varierà a seconda dell'importo che viene acquistato e venduto.
Commissioni di performance	Il calcolo della commissione legata al rendimento si basa sul confronto tra il valore patrimoniale netto per quota e l'High Water Mark dove l'High Water Mark è definito come il valore patrimoniale netto per quota più elevato registrato alla fine dei cinque esercizi precedenti, maggiorato del rendimento da inizio anno dell'hurdle rate del fondo. L'importo effettivo varierà a seconda dell'andamento dell'investimento.

Informazioni sul profilo di rischio

L'indicatore sintetico di rischio è un'indicazione orientativa del livello di rischio di questo prodotto rispetto ad altri prodotti. Esso esprime la probabilità che il prodotto subisca perdite monetarie a causa di movimenti sul mercato o a causa della nostra incapacità di pagarvi quanto dovuto. Abbiamo classificato questo prodotto al livello 4 su 7, che corrisponde alla classe di rischio media. Ciò significa che le perdite potenziali dovute alla performance futura del prodotto sono classificate nel livello medio e che potrebbe darsi che le cattive condizioni di mercato influenzino la capacità di rimborsare il capitale investito. Questo prodotto non comprende alcuna protezione dalla performance futura del mercato; pertanto potreste perdere il vostro intero investimento o parte di esso. Per ogni ulteriore dettaglio sui rischi dell'investimento, si prega di consultare la sezione Rischi del Prospetto del Fondo.

DISCLAIMER

Fonte: Elaborazione dati Eurizon Capital SGR S.p.A.

Per un maggior dettaglio informativo in merito alla politica di investimento concretamente posta in essere dal Comparto si raccomanda la lettura dell'ultimo rendiconto annuale di gestione.

Morningstar Rating™

MORNINGSTAR è un fornitore indipendente di analisi degli investimenti. © 2026 Morningstar. Tutti i diritti riservati. Le informazioni contenute nel presente documento: (1) sono di proprietà di Morningstar e/ o dei suoi fornitori di contenuti; (2) non possono essere copiate o diffuse; e (3) non vi è alcuna garanzia che siano accurate, complete o aggiornate. Né Morningstar né i suoi fornitori di contenuti sono responsabili di qualsiasi danno o perdita derivante da qualsiasi uso di queste informazioni. I risultati passati di Morningstar Rating non garantiscono quelli futuri. Per informazioni più dettagliate riguardo a Morningstar Rating, compresa la sua metodologia, si rimanda a: <https://shareholders.morningstar.com/investor-relations/governance/Compliance--Disclosure/default.aspx>

Rating S&P

Copyright 2026, Standard & Poor's Financial Services LLC. Reproduction of S&P Credit Ratings in any form is prohibited except with the prior written permission of Standard & Poor's Financial Services LLC (together with its affiliates, S&P). S&P does not guarantee the accuracy, completeness, timeliness or availability of any information, including ratings, and is not responsible for any errors or omissions (negligent or otherwise), regardless of the cause, or for the results obtained from the use of ratings. S&P GIVES NO EXPRESS OR IMPLIED WARRANTIES, INCLUDING, BUT NOT LIMITED TO, ANY WARRANTIES OF MERCHANTABILITY OR FITNESS FOR A PARTICULAR PURPOSE OR USE. S&P shall not be liable for any direct, indirect, incidental, exemplary, compensatory, punitive, special or consequential damages, costs, expenses, legal fees, or losses (including lost income or profits and opportunity costs or losses caused by negligence) in connection with any use of Ratings. S&P's ratings are statements of opinions and are not statements of fact or recommendations to purchase, hold or sell securities. They do not address the market value of securities or the suitability of securities for investment purposes, and should not be relied on as investment advice.

Contatti

Eurizon Capital SGR S.p.A. - Luxembourg Branch

Sede Legale: 28, boulevard Kockelscheuer - L-1821 Luxembourg P.O. 2062 - L-1020 Luxembourg P +352 49 49 30.1 - Fax +352 49 49 30.349
R.C.S. Luxembourg N. B301228 - TVA LU37031474

La presente comunicazione è diretta a fini informativi ai sottoscrittori dei fondi.

La presente informativa non costituisce una comunicazione di marketing né una raccomandazione o suggerimento, implicito o esplicito, rispetto ad una strategia di investimento avente oggetto strumenti finanziari, né una sollecitazione o offerta, né consulenza in materia di investimenti, legale, fiscale o di altra natura.

Investire comporta dei rischi: i rendimenti passati non sono indicativi di quelli futuri. Il valore dell'investimento e il rendimento che ne deriva sono soggetti a fluttuazioni, possono aumentare così come diminuire. Di conseguenza, i sottoscrittori dei fondi possono perdere tutto o parte del capitale inizialmente investito.

Prima di adottare qualsiasi decisione di investimento ed operare una scelta informata in merito all'opportunità di investire è necessario leggere attentamente il Documento contenente le Informazioni Chiave (KID), il Prospetto, il Regolamento di gestione e il Modulo di sottoscrizione. Tali documenti descrivono i diritti degli investitori, la natura di questo Fondo, i costi ed i rischi ad esso connessi e sono disponibili gratuitamente sul sito internet www.eurizoncapital.com nonché presso i distributori. È inoltre possibile ottenere copie cartacee di questi documenti previa richiesta scritta alla Società di gestione del Fondo o alla Banca Depositaria. I KID sono disponibili nella lingua ufficiale locale del paese di distribuzione. Il Prospetto è disponibile in italiano e inglese. La Società di Gestione può decidere di porre fine alle disposizioni adottate per la commercializzazione dei suoi organismi di investimento collettivo in conformità all'art. 93 bis della direttiva 2009/65/CE e all'art. 32 bis della direttiva 2011/61/UE.

La Società di Gestione non si assume alcuna responsabilità per l'uso improprio delle informazioni contenute nel presente materiale informativo.

Il contenuto della presente comunicazione riporta dati puntuali ed elaborazioni relative alla data in esso indicata.

La performance del Comparto riflette gli oneri gravanti sullo stesso ed è al lordo degli oneri fiscali vigenti.