

Dati al 30.04.2026

<b>Categoria Assogestioni</b>	Obbligazionari Misti
<b>Inizio operatività Classe di Quote</b>	26.04.2022
<b>Patrimonio (EUR)</b>	452 mil.
<b>Valore quota (EUR)</b>	109,67
<b>Morningstar Rating <sup>TM</sup></b>	No Rating
<b>ISIN</b>	LU2399153290

**Nome del gestore** Roberto Bianchi

**Benchmark**  
 In relazione allo stile gestionale del Fondo, non è possibile individuare un benchmark idoneo a rappresentare gli obiettivi di investimento ed il profilo di rischio.

**Profilo di rischio e di rendimento**

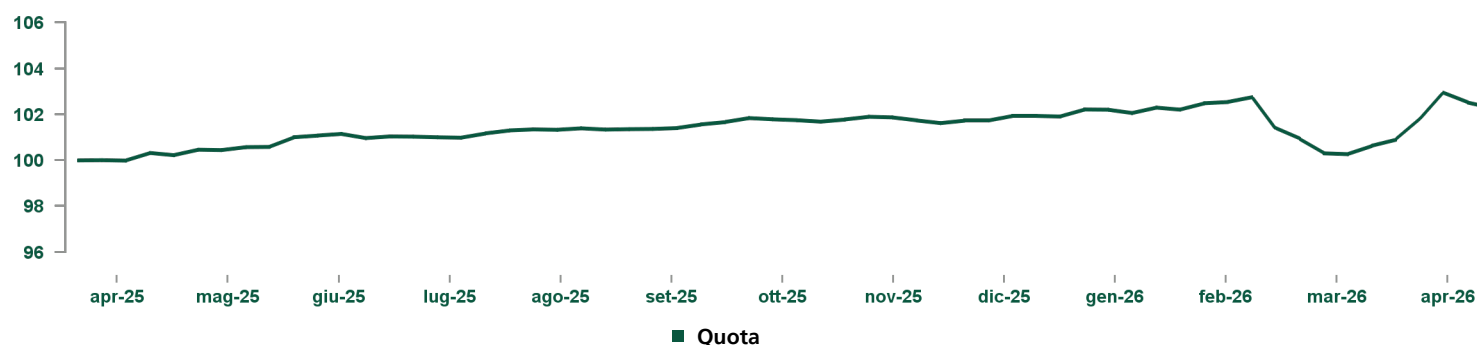
RISCHIO PIU' BASSO RISCHIO PIU' ELEVATO

← 1 2 3 4 5 6 7 →

L'indicatore di rischio presuppone che il prodotto sia mantenuto per 1 anno.

Per maggiori informazioni, si prega di far riferimento alla sezione "Informazioni sul profilo di rischio".

## Andamento del valore della quota del comparto



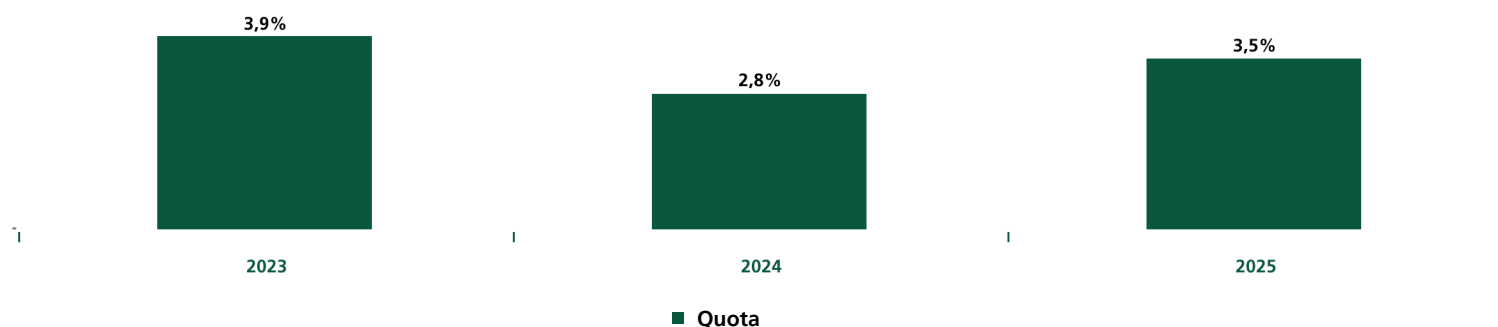
Rendimenti	1 mese	3 mesi	Da inizio anno	1 anno	3 anni
Quota	1,6%	0,0%	0,3%	2,3%	9,4%

## Commento del gestore

Per quanto riguarda le scelte di investimento, il portafoglio strategico è investito per un 40% in obbligazioni con vita residua intorno ai 3 anni, in obbligazioni covered con vita residua intorno ai 3 anni per circa il 6%. La componente corporate ha un peso del 30% in titoli aventi vita residua intorno ai 3 anni, a cui si aggiunge una esposizione del 10% circa in obbligazioni dei mercati emergenti in euro con vita residua intorno ai 2,5 anni.

Passando alle scelte tattiche, nel comparto obbligazionario è stata dimezzata la posizione lunga sul governativo statunitense sulla scadenza a 7 anni, portandola al 5% del relativo contratto future, mentre la posizione sul 5 anni è stata ridotta intorno al 5%, a cui si aggiunge una nuova posizione corta sulla scadenza obbligazionaria a 10 anni tedesca. Per quanto riguarda il mercato azionario l'esposizione attuale è positiva intorno al 7,5%, suddivisa in 5% Europa e 2,5% Stati Uniti. Nel comparto valutario è stato mantenuto un atteggiamento neutrale.

## Rendimento annuo del comparto



# Eurizon Next 2.0 - Strategia Conservativa ST

Dati al 30.04.2026

Rendimento del comparto al 31.03.2026	Quota	Misure statistiche <sup>1</sup>	1 anno
Rendimento ultimi 12 mesi	1,6%	Volatilità	2,08%
Rendimento medio annuo composto ultimi 3 anni	2,4%	Sharpe Ratio	0,24
Rendimento medio annuo composto ultimi 5 anni	-		

*Dati aggiornati all'ultimo trimestre solare concluso*

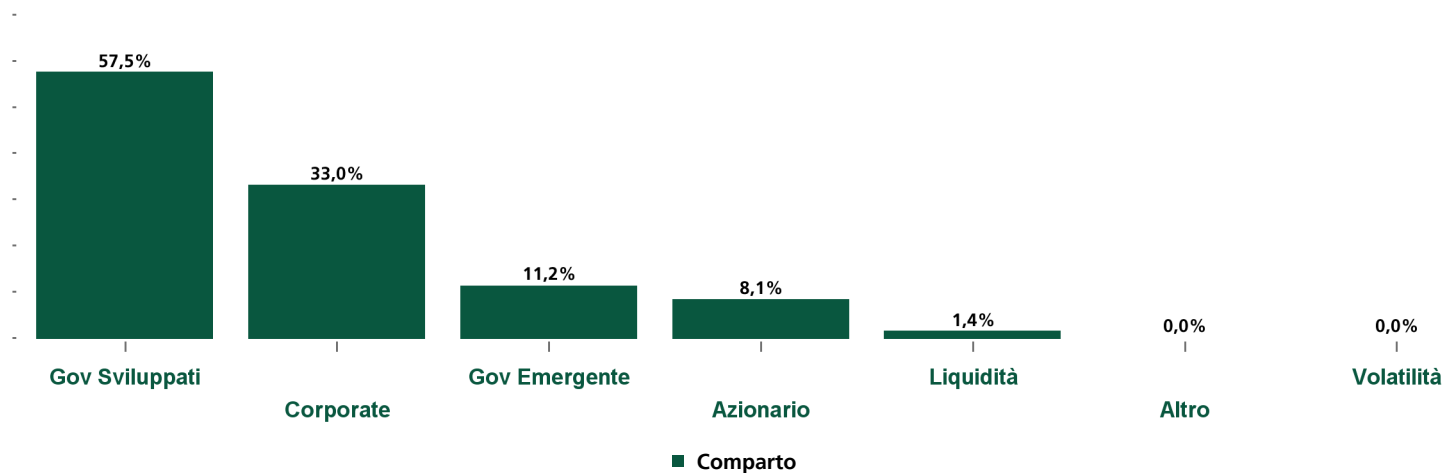
## Principali strumenti finanziari in portafoglio (escluso liquidità)

Codice ISIN	Strumento finanziario	Peso	Codice ISIN	Strumento finanziario	Peso
IT0005689960	BTPS 2.4 03/15/29	8,75%	IT0005445306	BTPS 0 1/2 07/15/28	3,97%
-	FUT EURO STOXX 50 Jun26	5,07%	EU000A4ED0K0	EU 2 3/4 12/13/32	3,97%
-	FUT US 10YR NOTE (CBT)Jun26	4,94%	IT0005466013	BTPS 0.95 06/01/32	3,96%
IT0005680639	BOTS 0 05/29/26	3,98%	IT0005240350	BTPS 2,45% 09/01/33	3,96%
IT0005580045	BTPS 2.95 02/15/27	3,97%	LU0365358570	EPS EMERGING BOND TOTAL RETURN CL Z.	3,56%
			<b>Totale</b>		<b>46,13%</b>

<sup>1</sup> Volatilità: la volatilità di un fondo comune di investimento indica la variabilità del rendimento del fondo nel tempo e rappresenta quindi la tendenza dei valori della quota a discostarsi dal valore medio (della quota) nel periodo considerato.

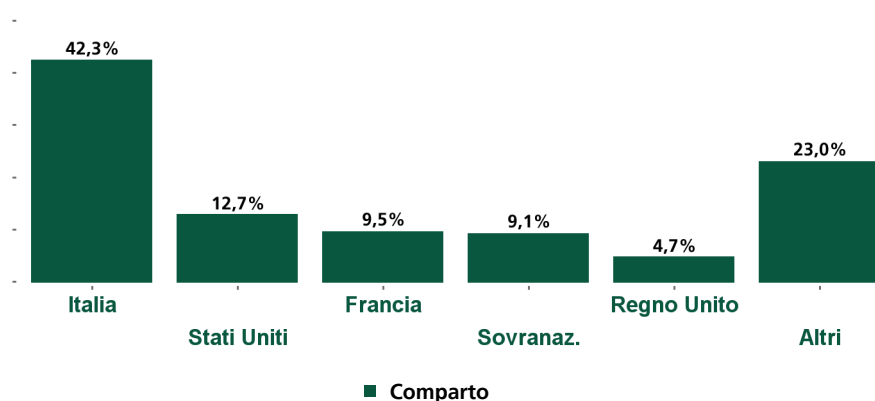
Sharpe Ratio: l'indice di Sharpe è un indicatore di performance corretta per il rischio. Esso individua il maggiore (o minore) rendimento registrato dal fondo rispetto all'investimento privo di rischio e lo rapporta al rischio sostenuto ed espresso dalla deviazione standard. Si assume come Indice Free Risk il Bloomberg Euro Treasury Bills Index.

## Composizione del portafoglio



I dati considerano anche l'esposizione derivante dall'eventuale utilizzo degli strumenti finanziari derivati, inclusi quelli presenti negli eventuali fondi sottostanti. L'investimento in depositi bancari a scadenza è incluso nell'asset class "Corporate". L'asset class "Governativi Sviluppati" può includere strumenti finanziari derivati su tassi interbancari.

## Esposizione obbligazionaria per paese emittente



La somma dei pesi rappresenta l'esposizione complessiva obbligazionaria, inclusi gli strumenti derivati.

Esposizione per Rating S&P	Peso
AAA	5,73%
AA	11,38%
A	16,03%
BBB	60,28%
BB	5,43%
B	0,21%
Inferiore a B	0,18%

Depositi	Fondi e ETF di terzi	Peso	Duration
Depositi	Fondi e ETF di terzi	-	Comparto
			2,90

Incluse depositi bancari a scadenza e certificati di deposito

Dati al 30.04.2026

## ALTRE INFORMAZIONI

<b>Note anagrafiche</b>	Il fondo si qualifica ai sensi dell'art. 8 del Regolamento (UE) 2019/2088; per maggiori dettagli si veda l'Informativa sulla Sostenibilità.
<b>Gestore degli investimenti del Comparto</b>	Eurizon Capital SGR S.p.A.

## ONERI

<b>Importo minimo</b>	5.000 euro
<b>Costi di ingresso</b>	Non previsti
<b>Costi di uscita</b>	Non previsti
<b>Commissioni di gestione e altri costi amministrativi o di esercizio</b>	0,46% del valore dell'investimento all'anno (di cui provvigione di gestione 0,30%). Si tratta di una stima basata sui costi del Fondo.
<b>Costi di transazione</b>	0,10% del valore dell'investimento all'anno. Si tratta di una stima dei costi sostenuti per l'acquisto e la vendita degli investimenti sottostanti per il prodotto. L'importo effettivo varierà a seconda dell'importo che viene acquistato e venduto.
<b>Commissioni di performance</b>	Non previste

## Informazioni sul profilo di rischio

L'indicatore sintetico di rischio è un'indicazione orientativa del livello di rischio di questo prodotto rispetto ad altri prodotti. Esso esprime la probabilità che il prodotto subisca perdite monetarie a causa di movimenti sul mercato o a causa della nostra incapacità di pagarvi quanto dovuto. Abbiamo classificato questo prodotto al livello 2 su 7, che corrisponde alla classe di rischio bassa. Ciò significa che le perdite potenziali dovute alla performance futura del prodotto sono classificate nel livello basso e che è molto improbabile che le cattive condizioni di mercato influenzino la capacità di rimborsare il capitale investito. Questo prodotto non comprende alcuna protezione dalla performance futura del mercato; pertanto potreste perdere il vostro intero investimento o parte di esso. Per ogni ulteriore dettaglio sui rischi dell'investimento, si prega di consultare la sezione Rischi del Prospetto del Fondo.

## DISCLAIMER

### Fonte: Elaborazione dati Eurizon Capital SGR S.p.A.

Per un maggior dettaglio informativo in merito alla politica di investimento concretamente posta in essere dal Comparto si raccomanda la lettura dell'ultimo rendiconto annuale di gestione.

### Morningstar Rating™

MORNINGSTAR è un fornitore indipendente di analisi degli investimenti. © 2026 Morningstar. Tutti i diritti riservati. Le informazioni contenute nel presente documento: (1) sono di proprietà di Morningstar e/ o dei suoi fornitori di contenuti; (2) non possono essere copiate o diffuse; e (3) non vi è alcuna garanzia che siano accurate, complete o aggiornate. Né Morningstar né i suoi fornitori di contenuti sono responsabili di qualsiasi danno o perdita derivante da qualsiasi uso di queste informazioni. I risultati passati di Morningstar Rating non garantiscono quelli futuri. Per informazioni più dettagliate riguardo a Morningstar Rating, compresa la sua metodologia, si rimanda a: <https://shareholders.morningstar.com/investor-relations/governance/Compliance--Disclosure/default.aspx>

### Rating S&P

Copyright 2026, Standard & Poor's Financial Services LLC. Reproduction of S&P Credit Ratings in any form is prohibited except with the prior written permission of Standard & Poor's Financial Services LLC (together with its affiliates, S&P). S&P does not guarantee the accuracy, completeness, timeliness or availability of any information, including ratings, and is not responsible for any errors or omissions (negligent or otherwise), regardless of the cause, or for the results obtained from the use of ratings. S&P GIVES NO EXPRESS OR IMPLIED WARRANTIES, INCLUDING, BUT NOT LIMITED TO, ANY WARRANTIES OF MERCHANTABILITY OR FITNESS FOR A PARTICULAR PURPOSE OR USE. S&P shall not be liable for any direct, indirect, incidental, exemplary, compensatory, punitive, special or consequential damages, costs, expenses, legal fees, or losses (including lost income or profits and opportunity costs or losses caused by negligence) in connection with any use of Ratings. S&P's ratings are statements of opinions and are not statements of fact or recommendations to purchase, hold or sell securities. They do not address the market value of securities or the suitability of securities for investment purposes, and should not be relied on as investment advice.

## Contatti

### Eurizon Capital SGR S.p.A. - Luxembourg Branch

Sede Legale: 28, boulevard Kockelscheuer - L-1821 Luxembourg P.O. 2062 - L-1020 Luxembourg P +352 49 49 30.1 - Fax +352 49 49 30.349  
R.C.S. Luxembourg N. B301228 - TVA LU37031474

### La presente comunicazione è diretta a fini informativi ai sottoscrittori dei fondi.

La presente informativa non costituisce una comunicazione di marketing né una raccomandazione o suggerimento, implicito o esplicito, rispetto ad una strategia di investimento avente oggetto strumenti finanziari, né una sollecitazione o offerta, né consulenza in materia di investimenti, legale, fiscale o di altra natura.

Investire comporta dei rischi: i rendimenti passati non sono indicativi di quelli futuri. Il valore dell'investimento e il rendimento che ne deriva, sono soggetti a fluttuazioni, possono aumentare così come diminuire. Di conseguenza, i sottoscrittori dei fondi possono perdere tutto o parte del capitale inizialmente investito.

Prima di adottare qualsiasi decisione di investimento ed operare una scelta informata in merito all'opportunità di investire è necessario leggere attentamente le Informazioni Chiave per gli Investitori (KIID), il Prospetto, il Regolamento di gestione e il Modulo di sottoscrizione. Tali documenti descrivono i diritti degli investitori, la natura di questo Fondo, i costi ed i rischi ad esso connessi e sono disponibili gratuitamente sul sito internet [www.eurizoncapital.com](http://www.eurizoncapital.com) nonché presso i distributori. È inoltre possibile ottenere copie cartacee di questi documenti previa richiesta scritta alla Società di gestione del Fondo o alla Banca Depositaria. I KIID sono disponibili nella lingua ufficiale locale del paese di distribuzione. Il Prospetto è disponibile in italiano e inglese. La Società di Gestione può decidere di porre fine alle disposizioni adottate per la commercializzazione dei suoi organismi di investimento collettivo in conformità all'art. 93 bis della direttiva 2009/65/CE e all'art. 32 bis della direttiva 2011/61/UE.

La Società di Gestione non si assume alcuna responsabilità per l'uso improprio delle informazioni contenute nel presente materiale informativo.

Il contenuto della presente comunicazione riporta dati puntuali ed elaborazioni relative alla data in esso indicata.

La performance del Comparto riflette gli oneri gravanti sullo stesso ed è al lordo degli oneri fiscali vigenti.