

# Eurizon Fund II - Q-Flexible RD

Dati al 30.04.2026



## Categoria Assogestioni

Flessibili

Inizio operatività Classe di Quote 29.05.2019

Patrimonio (EUR) 1.583 mil.

Valore quota (EUR) 134,47

Morningstar Rating <sup>TM</sup> ★★★

ISIN LU1980827759

## Nome del gestore

Maria Bruna Riccardi

## Benchmark

In relazione allo stile gestionale del Comparto, non è possibile individuare un benchmark idoneo a rappresentare gli obiettivi di investimento ed il profilo di rischio.

## Profilo di rischio e di rendimento

RISCHIO PIU' BASSO

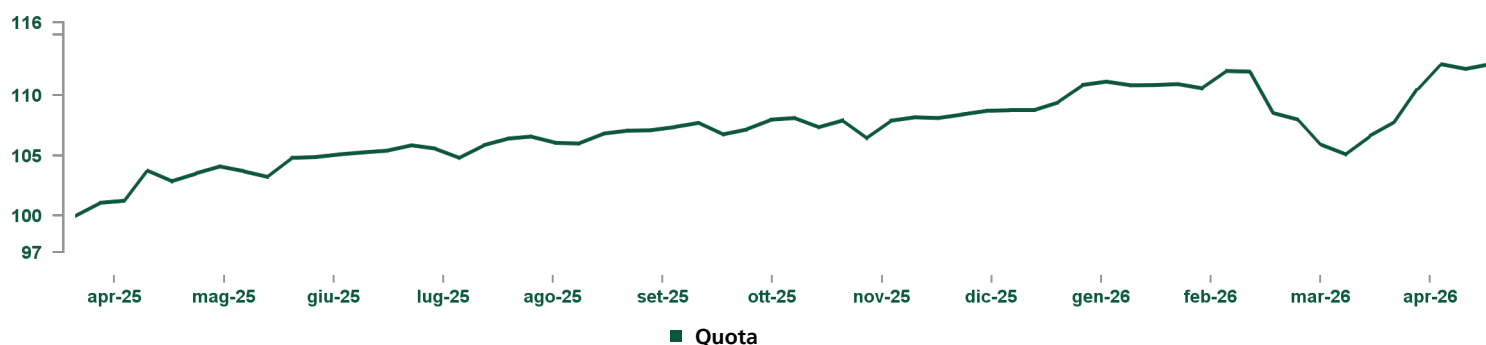
RISCHIO PIU' ELEVATO



L'indicatore di rischio presuppone che il prodotto sia mantenuto per 5 anni.

Per maggiori informazioni, si prega di far riferimento alla sezione "Informazioni sul profilo di rischio".

## Andamento del valore della quota del comparto



## Rendimenti

	1 mese	3 mesi	Da inizio anno	1 anno	3 anni
Quota	5,6%	1,6%	3,5%	12,6%	25,7%

## Commento del gestore

Il modello di Tactical Asset Allocation (adottato per definire il peso obiettivo delle azioni in portafoglio) per il mese di aprile aveva confermato il posizionamento aggressivo per Stati Uniti, suggerendo maggiore cautela per l'area Euro, ma un nuovo aumento per i Paesi emergenti. Nei primi giorni del mese, è stato venduto prima il 4% circa di azioni dell'area Euro e, dopo qualche giorno, un altro 3% portando l'esposizione al 27%. Sempre nei primi giorni è stato spostato il 3% dal mercato statunitense a quello dei Paesi emergenti. Pertanto, nel mese il Fondo ha mantenuto un'esposizione netta di circa il 67%, suddiviso tra il 32% di Stati Uniti, il 27% dell'area Euro e il 7% di Paesi emergenti. L'ultimo giorno di aprile, sulla base delle nuove stime per maggio, il peso degli emergenti è stato nuovamente dimezzato, acquistando 2 punti di Stati Uniti e 1 punto di area Euro.

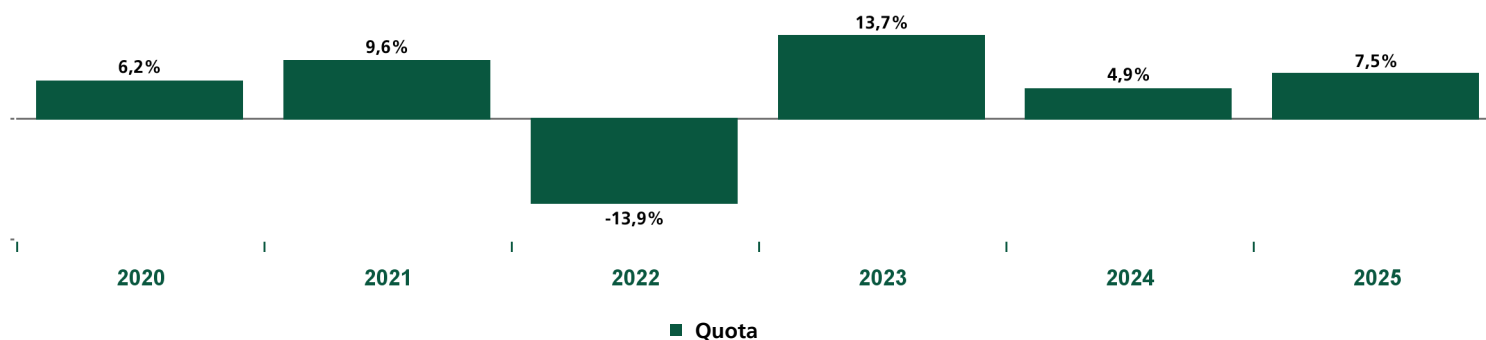
Per quanto riguarda l'implementazione della strategia, viene selezionato il paniere di titoli di area Euro con un modello quantitativo di valore relativo, con l'obiettivo di realizzare un rendimento migliore di quello dell'indice di riferimento. Il suo peso è stato in media al 40% circa ed è stato parzialmente coperto da vendita di contratti future su Euro Stoxx 50. Per gli Stati Uniti, il Giappone e i mercati emergenti, invece, non sono stati acquistati titoli ma si è preferito l'investimento in derivati o fondi passivi, rispettivamente, sugli indici S&P 500, Nikkei e MSCI Emerging Markets.

Dal punto di vista valutario, sono state gestite solo posizioni marginali, per lo più determinate dalle dinamiche dei margini per le posizioni in derivati.

Per quanto riguarda la componente obbligazionaria, è stata mantenuta una duration di circa 3 mesi investendo in titoli di Stato dell'area Euro a breve termine.

Il Fondo ha realizzato una performance molto positiva, che ha riportato il valore quota sui massimi da inizio anno; il risultato è stato determinato dal posizionamento moderatamente aggressivo ai mercati azionari e dalla diversificazione geografica (utile anche il contributo degli emergenti). La selezione dei singoli titoli dell'area Euro ha aggiunto valore, ma in quantità marginale rispetto al risultato complessivo.

## Rendimento annuo del comparto



# Eurizon Fund II - Q-Flexible RD

Dati al 30.04.2026

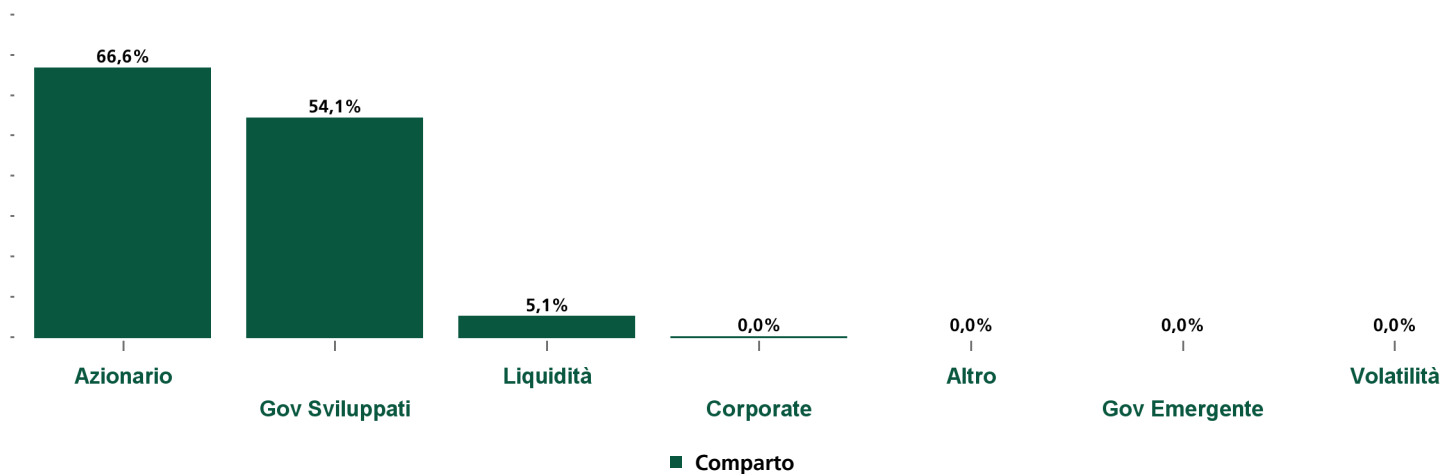
Rendimento del comparto al 31.03.2026	Quota	Misure statistiche <sup>1</sup>	1 anno
Rendimento ultimi 12 mesi	6,6%	Volatilità	6,45%
Rendimento medio annuo composto ultimi 3 anni	6,2%	Sharpe Ratio	1,67
Rendimento medio annuo composto ultimi 5 anni	2,8%		

Dati aggiornati all'ultimo trimestre solare concluso

## Principali strumenti finanziari in portafoglio (escluso liquidità)

Codice ISIN	Strumento finanziario	Peso	Codice ISIN	Strumento finanziario	Peso
-	FUT S&P500 EMINI FUT Jun26	34,76%	IT0005680639	BOTS 0 05/29/26	4,41%
EU000A4DMLL7	ESMTB 0 05/21/26	4,89%	FI4000590971	RFTB 0 05/13/26	4,35%
BE0312816888	BGTB 0 09/10/26	4,80%	FI4000592183	RFTB 0 08/13/26	4,08%
IT0005692485	BOTS 0 07/31/26	4,70%	FR0129287290	BTF 0 06/03/26	4,08%
BE0312813851	BGTB 0 06/11/26	4,69%	FR0129437564	BTF 0 09/23/26	3,96%
			<b>Totale</b>		<b>74,72%</b>

## Composizione del portafoglio



I dati considerano anche l'esposizione derivante dall'eventuale utilizzo degli strumenti finanziari derivati, inclusi quelli presenti negli eventuali fondi sottostanti. L'investimento in depositi bancari a scadenza è incluso nell'asset class "Corporate". L'asset class "Governativi Sviluppati" può includere strumenti finanziari derivati su tassi interbancari.

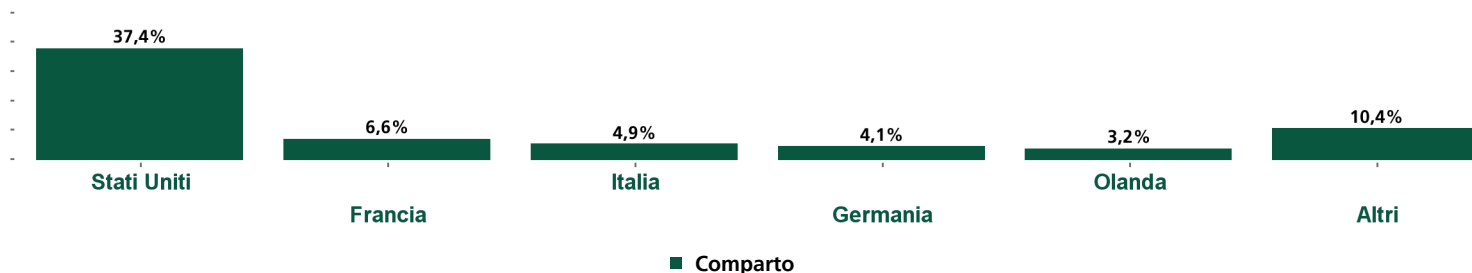
Depositi	Fondi e ETF di terzi	Peso	Duration
Depositi	Fondi e ETF di terzi	-	Comparto
			0,11

Incluse depositi bancari a scadenza e certificati di deposito

<sup>1</sup> Volatilità: la volatilità di un fondo comune di investimento indica la variabilità del rendimento del fondo nel tempo e rappresenta quindi la tendenza dei valori della quota a discostarsi dal valore medio (della quota) nel periodo considerato.

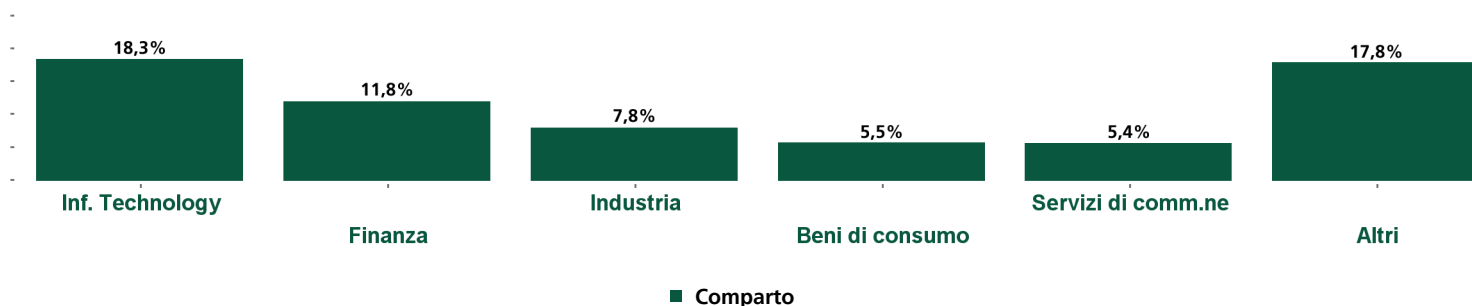
Sharpe Ratio: l'indice di Sharpe è un indicatore di performance corretta per il rischio. Esso individua il maggiore (o minore) rendimento registrato dal fondo rispetto all'investimento privo di rischio e lo rapporta al rischio sostenuto ed espresso dalla deviazione standard. Si assume come Indice Free Risk il Bloomberg Euro Treasury Bills Index.

## Esposizione azionaria geografica sul portafoglio complessivo



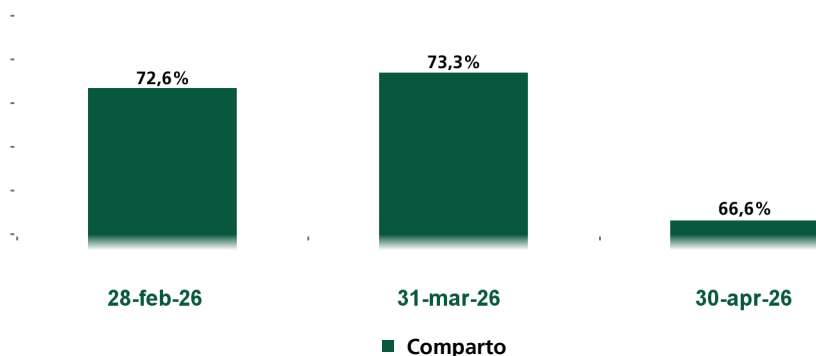
La somma dei pesi rappresenta l'esposizione complessiva azionaria, inclusi gli strumenti derivati (in particolare per gli Equity Asset Swap e per le Opzioni su azione è considerato il market value)

## Esposizione azionaria settoriale sul portafoglio complessivo



La somma dei pesi rappresenta l'esposizione complessiva azionaria, inclusi gli strumenti derivati (in particolare per gli Equity Asset Swap e per le Opzioni su azione è considerato il market value)

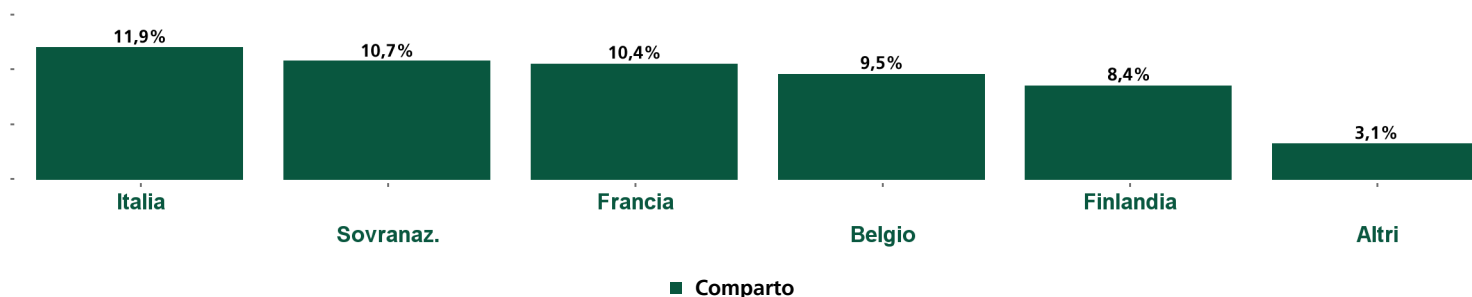
## Esposizione azionaria sul portafoglio complessivo negli ultimi mesi



La somma dei pesi rappresenta l'esposizione complessiva obbligazionaria, inclusi gli strumenti derivati.

Esposizione per Rating S&P	Peso
AAA	3,17%
AA	17,85%
A	21,19%
BBB	11,92%
BB	0,00%
B	0,00%
Inferiore a B	0,00%

## Esposizione obbligazionaria per paese emittente



La somma dei pesi rappresenta l'esposizione complessiva obbligazionaria, inclusi gli strumenti derivati.

## ALTRE INFORMAZIONI

<b>Note anagrafiche</b>	Il fondo si qualifica ai sensi dell'art. 8 del Regolamento (UE) 2019/2088; per maggiori dettagli si veda l'Informativa sulla Sostenibilità.
<b>Gestore degli investimenti del Comparto</b>	Eurizon Capital SGR S.p.A.

## Importi ultime distribuzioni dei proventi per singola quota

	feb-21	gen-22	gen-24	gen-25	apr-25	ott-25	gen-26	apr-26
Importi (in euro)	0,500	1,000	0,730	0,180	0,120	0,660	0,130	0,050

## ONERI

<b>Importo minimo</b>	500 euro (50 euro se il Soggetto incaricato dei pagamenti è State Street Bank International GmbH – Succursale Italia).
<b>Costi di ingresso</b>	Max 2,50%
<b>Costi di uscita</b>	Non previsti
<b>Commissioni di gestione e altri costi amministrativi o di esercizio</b>	1,83% del valore dell'investimento all'anno (di cui provvigione di gestione 1,60%). Si tratta di una stima basata sui costi del Fondo.
<b>Costi di transazione</b>	0,07% del valore dell'investimento all'anno. Si tratta di una stima dei costi sostenuti per l'acquisto e la vendita degli investimenti sottostanti per il prodotto. L'importo effettivo varierà a seconda dell'importo che viene acquistato e venduto.
<b>Commissioni di performance</b>	Il calcolo della commissione legata al rendimento si basa sul confronto tra il valore patrimoniale netto per quota e l'High Water Mark dove l'High Water Mark è definito come il valore patrimoniale netto per quota più elevato registrato alla fine dei cinque esercizi precedenti, maggiorato del rendimento da inizio anno dell'hurdle rate del fondo. L'importo effettivo varierà a seconda dell'andamento dell'investimento.

## Informazioni sul profilo di rischio

L'indicatore sintetico di rischio è un'indicazione orientativa del livello di rischio di questo prodotto rispetto ad altri prodotti. Esso esprime la probabilità che il prodotto subisca perdite monetarie a causa di movimenti sul mercato o a causa della nostra incapacità di pagarvi quanto dovuto. Abbiamo classificato questo prodotto al livello 4 su 7, che corrisponde alla classe di rischio media. Ciò significa che le perdite potenziali dovute alla performance futura del prodotto sono classificate nel livello medio e che potrebbe darsi che le cattive condizioni di mercato influenzino la capacità di rimborsare il capitale investito. Questo prodotto non comprende alcuna protezione dalla performance futura del mercato; pertanto potreste perdere il vostro intero investimento o parte di esso. Per ogni ulteriore dettaglio sui rischi dell'investimento, si prega di consultare la sezione Rischi del Prospetto del Fondo.

## DISCLAIMER

### Fonte: Elaborazione dati Eurizon Capital SGR S.p.A.

Per un maggior dettaglio informativo in merito alla politica di investimento concretamente posta in essere dal Comparto si raccomanda la lettura dell'ultimo rendiconto annuale di gestione.

### Morningstar Rating™

MORNINGSTAR è un fornitore indipendente di analisi degli investimenti. © 2026 Morningstar. Tutti i diritti riservati. Le informazioni contenute nel presente documento: (1) sono di proprietà di Morningstar e/o dei suoi fornitori di contenuti; (2) non possono essere copiate o diffuse; e (3) non vi è alcuna garanzia che siano accurate, complete o aggiornate. Né Morningstar né i suoi fornitori di contenuti sono responsabili di qualsiasi danno o perdita derivante da qualsiasi uso di queste informazioni. I risultati passati di Morningstar Rating non garantiscono quelli futuri. Per informazioni più dettagliate riguardo a Morningstar Rating, compresa la sua metodologia, si rimanda a: <https://shareholders.morningstar.com/investor-relations/governance/Compliance--Disclosure/default.aspx>

### Rating S&P

Copyright 2026, Standard & Poor's Financial Services LLC. Reproduction of S&P Credit Ratings in any form is prohibited except with the prior written permission of Standard & Poor's Financial Services LLC (together with its affiliates, S&P). S&P does not guarantee the accuracy, completeness, timeliness or availability of any information, including ratings, and is not responsible for any errors or omissions (negligent or otherwise), regardless of the cause, or for the results obtained from the use of ratings. S&P GIVES NO EXPRESS OR IMPLIED WARRANTIES, INCLUDING, BUT NOT LIMITED TO, ANY WARRANTIES OF MERCHANTABILITY OR FITNESS FOR A PARTICULAR PURPOSE OR USE. S&P shall not be liable for any direct, indirect, incidental, exemplary, compensatory, punitive, special or consequential damages, costs, expenses, legal fees, or losses (including lost income or profits and opportunity costs or losses caused by negligence) in connection with any use of Ratings. S&P's ratings are statements of opinions and are not statements of fact or recommendations to purchase, hold or sell securities. They do not address the market value of securities or the suitability of securities for investment purposes, and should not be relied on as investment advice.

## Contatti

### Eurizon Capital SGR S.p.A. - Luxembourg Branch

Sede Legale: 28, boulevard Kockelscheuer - L-1821 Luxembourg P.O. 2062 - L-1020 Luxembourg P +352 49 49 30.1 - Fax +352 49 49 30.349  
R.C.S. Luxembourg N. B301228 - TVA LU37031474

### La presente comunicazione è diretta a fini informativi ai sottoscrittori dei fondi.

La presente informativa non costituisce una comunicazione di marketing né una raccomandazione o suggerimento, implicito o esplicito, rispetto ad una strategia di investimento avente oggetto strumenti finanziari, né una sollecitazione o offerta, né consulenza in materia di investimenti, legale, fiscale o di altra natura.

Investire comporta dei rischi: i rendimenti passati non sono indicativi di quelli futuri. Il valore dell'investimento e il rendimento che ne deriva sono soggetti a fluttuazioni, possono aumentare così come diminuire. Di conseguenza, i sottoscrittori dei fondi possono perdere tutto o parte del capitale inizialmente investito.

Prima di adottare qualsiasi decisione di investimento ed operare una scelta informata in merito all'opportunità di investire è necessario leggere attentamente il Documento contenente le Informazioni Chiave (KID), il Prospetto, il Regolamento di gestione e il Modulo di sottoscrizione. Tali documenti descrivono i diritti degli investitori, la natura di questo Fondo, i costi ed i rischi ad esso connessi e sono disponibili gratuitamente sul sito internet [www.eurizoncapital.com](http://www.eurizoncapital.com) nonché presso i distributori. È inoltre possibile ottenere copie cartacee di questi documenti previa richiesta scritta alla Società di gestione del Fondo o alla Banca Depositaria. I KID sono disponibili nella lingua ufficiale locale del paese di distribuzione. Il Prospetto è disponibile in italiano e inglese. La Società di Gestione può decidere di porre fine alle disposizioni adottate per la commercializzazione dei suoi organismi di investimento collettivo in conformità all'art. 93 bis della direttiva 2009/65/CE e all'art. 32 bis della direttiva 2011/61/UE.

La Società di Gestione non si assume alcuna responsabilità per l'uso improprio delle informazioni contenute nel presente materiale informativo.

Il contenuto della presente comunicazione riporta dati puntuali ed elaborazioni relative alla data in esso indicata.

La performance del Comparto riflette gli oneri gravanti sullo stesso ed è al lordo degli oneri fiscali vigenti.