

# Eurizon Fund - Bond Emerging Markets RDH

Dati al 30.04.2026

## Categoria Assogestioni

Obbligazionari Paesi Emergenti

Inizio operatività Classe di Quote 14.01.2020

Patrimonio (EUR) 2.109 mil.

Valore quota (EUR) 81,02

Morningstar Rating <sup>TM</sup> ★

ISIN LU2081627304

## Nome del gestore

Emanuele Del Monte

## Benchmark

JP Morgan EMBI Global Diversified Index® (total return)

## Profilo di rischio e di rendimento

RISCHIO PIU' BASSO

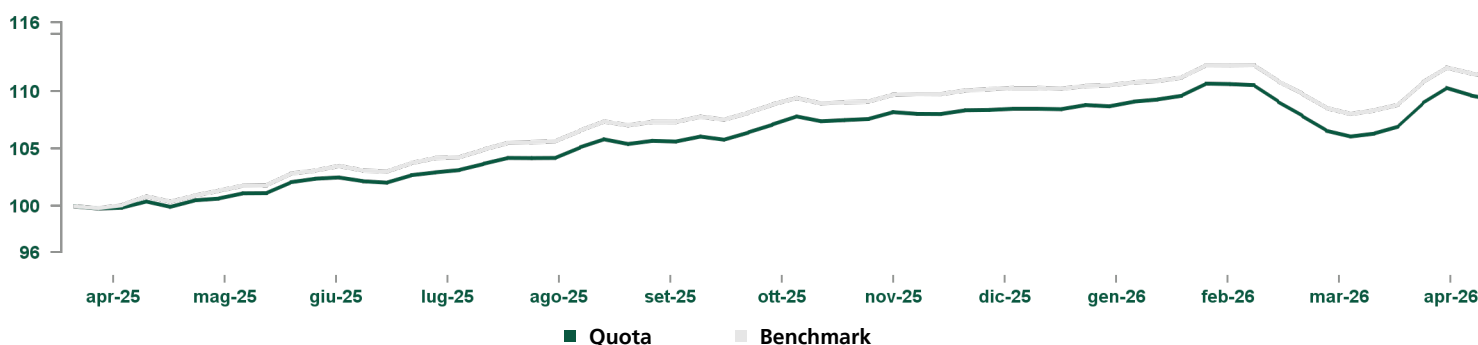
RISCHIO PIU' ELEVATO



L'indicatore di rischio presuppone che il prodotto sia mantenuto per 4 anni.

Per maggiori informazioni, si prega di far riferimento alla sezione "Informazioni sul profilo di rischio".

## Andamento del valore della quota del comparto e del benchmark

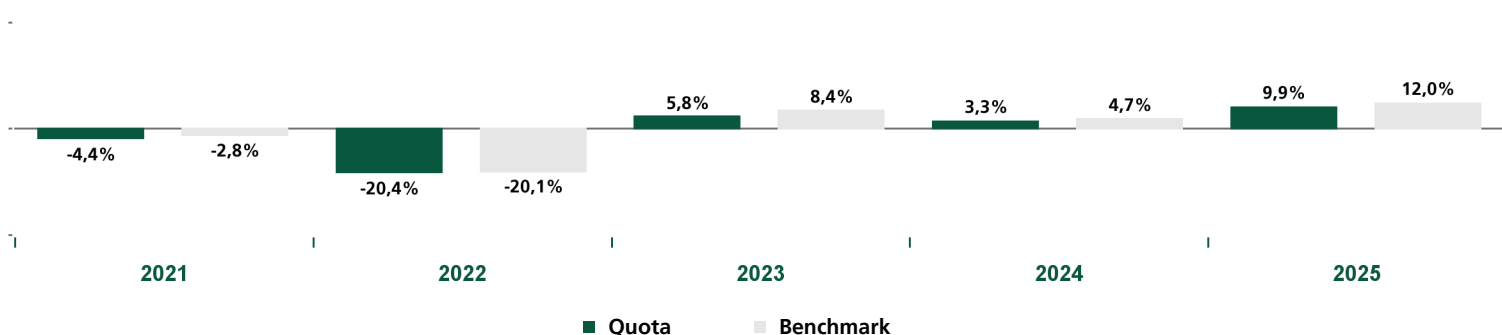


Rendimenti	1 mese	3 mesi	Da inizio anno	1 anno	3 anni
Quota	2,7%	-0,1%	0,7%	9,3%	20,1%
Benchmark	2,7%	0,3%	0,8%	11,2%	26,2%

## Commento del gestore

Ad aprile i mercati emergenti hanno registrato una performance assoluta positiva del 2,86%, recuperando in parte le perdite del mese precedente; questo è avvenuto nonostante l'aumento del prezzo delle materie prime energetiche e la continuazione del conflitto in Iran. I flussi nell'asset class estremamente forti hanno sicuramente impattato positivamente. La performance è dovuta quasi esclusivamente all'andamento dello spread: a livello di indice lo spread, infatti, ha stretto di quasi 40 punti base, con la componente Investment Grade che ha stretto di circa 20 punti base, mentre la componente High Yield di quasi 70 punti base. La componente Investment Grade ha guadagnato l'1,64% in termini assoluti, mentre la componente High Yield ha registrato un ritorno del + 4,08%. I Paesi che hanno performato meglio sono stati sicuramente quelli esportatori di petrolio e alcuni "distressed" legati a situazioni specifiche. Il Fondo ha registrato una performance assoluta positiva all'incirca in linea con quella espressa dal benchmark. Le posizioni in valuta locale, in cambi e il sovrappeso complessivo di duration, espresso sia attraverso duration europea e americana che emergente, sono stati via via ridotti nel corso del mese. Il sovrappeso dei Paesi esportatori di petrolio ha contribuito positivamente; per il resto del portafoglio, la posizione della componente a spread è rimasta conservativa e vicino alla neutralità. Per il prossimo futuro sono da monitorare l'andamento della guerra in Medio Oriente, in particolare la durata della stessa e le conseguenze che i prezzi delle materie prime energetiche avranno sulla crescita globale, sull'inflazione e sui bilanci statali. Gli impatti sulle curve di tasso dei Paesi sviluppati, dovuti ai cambi di aspettative per lo scenario macroeconomico, e i rischi geopolitici potrebbero togliere ulteriore supporto alle asset class di rischio. Una risoluzione rapida del conflitto, invece, darebbe nuova spinta positiva ai mercati.

## Rendimento annuo del comparto e del benchmark



Dati al 30.04.2026

Rendimento del comparto e del benchmark al 31.03.2026	Quota	Benchmark	Misure statistiche <sup>1</sup>	1 anno
Rendimento ultimi 12 mesi	6,0%	8,0%	Volatilità	3,95%
Rendimento medio annuo composto ultimi 3 anni	5,4%	7,3%	Tracking Error Volatility	0,90%
Rendimento medio annuo composto ultimi 5 anni	-1,1%	0,4%	Sharpe Ratio	1,89

Dati aggiornati all'ultimo trimestre solare concluso

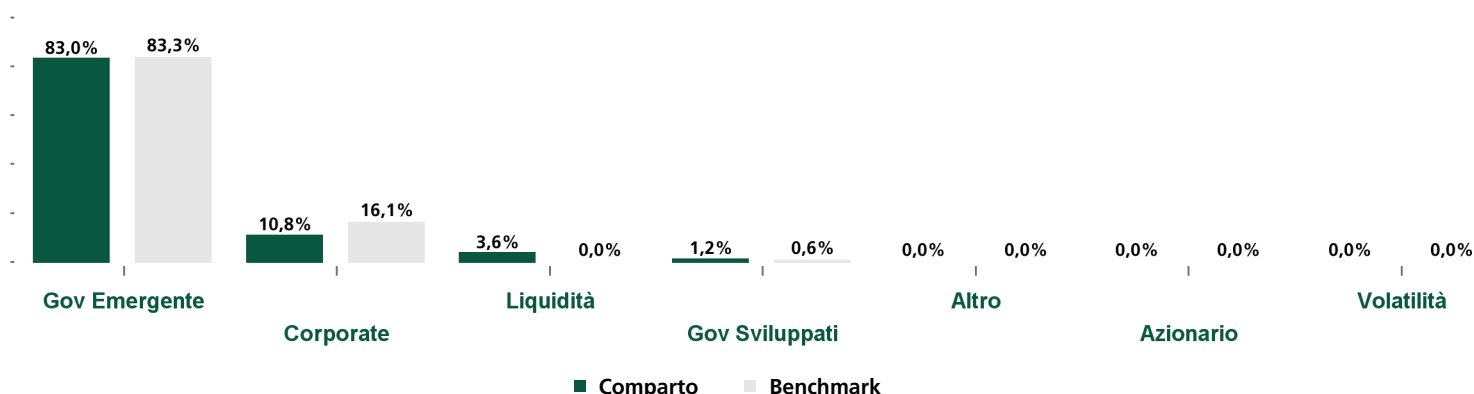
Principali strumenti finanziari in portafoglio (escluso liquidità)			Esposizione per Rating S&P	
Codice ISIN	Strumento finanziario	Peso		Peso
US040114HT09	ARGENT 0 1/8 07/09/35	1,22%	AAA	1,06%
-	FUT EURO-BOBL FUTURE Jun26	0,93%	AA	2,22%
US040114HV54	ARGENT 0 1/8 07/09/41	0,83%	A	7,20%
XS2214238441	ECUA 0 1/2 07/31/35	0,75%	BBB	34,36%
US040114HU71	ARGENT 0 1/8 01/09/38	0,67%	BB	25,72%
US040114HS26	ARGENT 0 1/8 07/09/30	0,65%	B	14,66%
US105756CL22	BRAZIL 6 5/8 03/15/35	0,63%	Inferiore a B	7,69%
US91282CGH88	T 3 1/2 01/31/28	0,61%		
BRSTNCNTF1Q6	BNTNF 10 01/01/29	0,60%		
US91087BAL45	MEX 5 04/27/51	0,53%		
<b>Totale</b>		<b>7,41%</b>		

Depositi	
Depositi	-

*Include depositi bancari a scadenza e certificati di deposito*

## Composizione del portafoglio



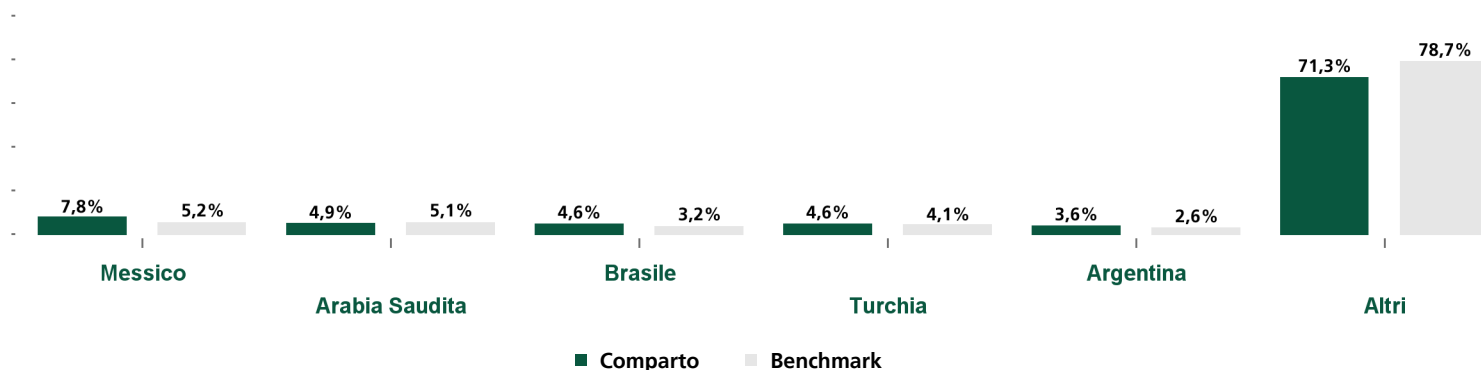
I dati considerano anche l'esposizione derivante dall'eventuale utilizzo degli strumenti finanziari derivati, inclusi quelli presenti negli eventuali fondi sottostanti. L'investimento in depositi bancari a scadenza è incluso nell'asset class "Corporate". L'asset class "Governativi Sviluppati" può includere strumenti finanziari derivati su tassi interbancari.

<sup>1</sup> Volatilità: la volatilità di un fondo comune di investimento indica la variabilità del rendimento del fondo nel tempo e rappresenta quindi la tendenza dei valori della quota a discostarsi dal valore medio (della quota) nel periodo considerato.

Tracking Error Volatility: la misura descrive la volatilità dei rendimenti differenziali di un fondo rispetto ad un indice di riferimento.

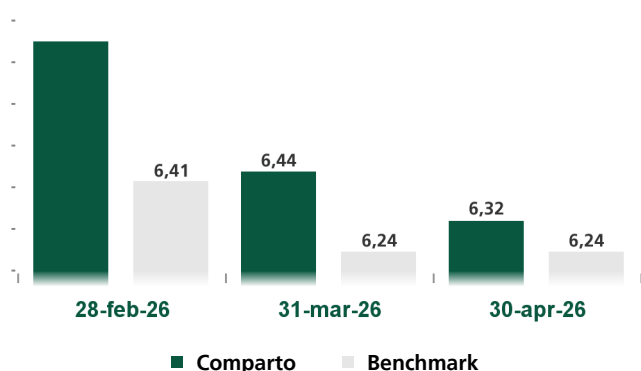
Sharpe Ratio: l'indice di Sharpe è un indicatore di performance corretta per il rischio. Esso individua il maggiore (o minore) rendimento registrato dal fondo rispetto all'investimento privo di rischio e lo rapporta al rischio sostenuto ed espresso dalla deviazione standard. Si assume come Indice Free Risk il Bloomberg Euro Treasury Bills Index.

## Esposizione obbligazionaria per paese emittente



La somma dei pesi rappresenta l'esposizione complessiva obbligazionaria, inclusi gli strumenti derivati.

## Duration ultimi mesi



## Contributo alla duration per scadenza

0-1	1-3	3-5	5-7	7-10	>10	Totale
0,3%	3,4%	9,0%	8,6%	20,5%	58,3%	100,0%

# Eurizon Fund - Bond Emerging Markets RDH



Dati al 30.04.2026

## ALTRE INFORMAZIONI

<b>Note anagrafiche</b>	Il fondo si qualifica ai sensi dell'art. 8 del Regolamento (UE) 2019/2088; per maggiori dettagli si veda l'Informativa sulla Sostenibilità
<b>Gestore degli investimenti del Comparto</b>	Eurizon Capital SGR S.p.A.

## Importi ultime distribuzioni dei proventi per singola quota

	gen-24	apr-24	lug-24	gen-25	lug-25	ott-25	gen-26	apr-26
Importi (in euro)	0,570	1,240	1,250	0,990	1,020	1,010	1,000	1,010

## ONERI

<b>Importo minimo</b>	500 euro (50 euro se il Soggetto incaricato dei pagamenti è State Street Bank International GmbH – Succursale Italia).
<b>Costi di ingresso</b>	Max 1,50%
<b>Costi di uscita</b>	Non previsti
<b>Commissioni di gestione e altri costi amministrativi o di esercizio</b>	1,47% del valore dell'investimento all'anno (di cui provvigione di gestione 1,20%). Si tratta di una stima basata sui costi del Fondo.
<b>Costi di transazione</b>	0,40% del valore dell'investimento all'anno. Si tratta di una stima dei costi sostenuti per l'acquisto e la vendita degli investimenti sottostanti per il prodotto. L'importo effettivo varierà a seconda dell'importo che viene acquistato e venduto.
<b>Commissioni di performance</b>	Il calcolo della commissione legata al rendimento si basa sul confronto tra il valore patrimoniale netto per quota e l'High Water Mark dove l'High Water Mark è definito come il valore patrimoniale netto per quota più elevato registrato alla fine dei cinque esercizi precedenti, maggiorato del rendimento da inizio anno del benchmark del fondo. L'importo effettivo varierà a seconda dell'andamento dell'investimento.

## Informazioni sul profilo di rischio

L'indicatore sintetico di rischio è un'indicazione orientativa del livello di rischio di questo prodotto rispetto ad altri prodotti. Esso esprime la probabilità che il prodotto subisca perdite monetarie a causa di movimenti sul mercato o a causa della nostra incapacità di pagarvi quanto dovuto. Abbiamo classificato questo prodotto al livello 3 su 7, che corrisponde alla classe di rischio medio-bassa. Ciò significa che le perdite potenziali dovute alla performance futura del prodotto sono classificate nel livello medio-basso e che è improbabile che le cattive condizioni di mercato influenzino la capacità di rimborsare il capitale investito. Questo prodotto non comprende alcuna protezione dalla performance futura del mercato; pertanto potreste perdere il vostro intero investimento o parte di esso. Per ogni ulteriore dettaglio sui rischi dell'investimento, si prega di consultare la sezione Rischi del Prospetto del Fondo.

## DISCLAIMER

### Fonte: Elaborazione dati Eurizon Capital SGR S.p.A.

Per un maggior dettaglio informativo in merito alla politica di investimento concretamente posta in essere dal Comparto si raccomanda la lettura dell'ultimo rendiconto annuale di gestione.

### Morningstar Rating™

MORNINGSTAR è un fornitore indipendente di analisi degli investimenti. © 2026 Morningstar. Tutti i diritti riservati. Le informazioni contenute nel presente documento: (1) sono di proprietà di Morningstar e/ o dei suoi fornitori di contenuti; (2) non possono essere copiate o diffuse; e (3) non vi è alcuna garanzia che siano accurate, complete o aggiornate. Né Morningstar né i suoi fornitori di contenuti sono responsabili di qualsiasi danno o perdita derivante da qualsiasi uso di queste informazioni. I risultati passati di Morningstar Rating non garantiscono quelli futuri. Per informazioni più dettagliate riguardo a Morningstar Rating, compresa la sua metodologia, si rimanda a: <https://shareholders.morningstar.com/investor-relations/governance/Compliance--Disclosure/default.aspx>

### Rating S&P

Copyright 2026, Standard & Poor's Financial Services LLC. Reproduction of S&P Credit Ratings in any form is prohibited except with the prior written permission of Standard & Poor's Financial Services LLC (together with its affiliates, S&P). S&P does not guarantee the accuracy, completeness, timeliness or availability of any information, including ratings, and is not responsible for any errors or omissions (negligent or otherwise), regardless of the cause, or for the results obtained from the use of ratings. S&P GIVES NO EXPRESS OR IMPLIED WARRANTIES, INCLUDING, BUT NOT LIMITED TO, ANY WARRANTIES OF MERCHANTABILITY OR FITNESS FOR A PARTICULAR PURPOSE OR USE. S&P shall not be liable for any direct, indirect, incidental, exemplary, compensatory, punitive, special or consequential damages, costs, expenses, legal fees, or losses (including lost income or profits and opportunity costs or losses caused by negligence) in connection with any use of Ratings. S&P's ratings are statements of opinions and are not statements of fact or recommendations to purchase, hold or sell securities. They do not address the market value of securities or the suitability of securities for investment purposes, and should not be relied on as investment advice.

## Contatti

### Eurizon Capital SGR S.p.A. - Luxembourg Branch

Sede Legale: 28, boulevard Kockelscheuer - L-1821 Luxembourg P.O. 2062 - L-1020 Luxembourg P +352 49 49 30.1 - Fax +352 49 49 30.349  
R.C.S. Luxembourg N. B301228 - TVA LU37031474

### La presente comunicazione è diretta a fini informativi ai sottoscrittori dei fondi.

La presente informativa non costituisce una comunicazione di marketing né una raccomandazione o suggerimento, implicito o esplicito, rispetto ad una strategia di investimento avente oggetto strumenti finanziari, né una sollecitazione o offerta, né consulenza in materia di investimenti, legale, fiscale o di altra natura.

Investire comporta dei rischi: i rendimenti passati non sono indicativi di quelli futuri. Il valore dell'investimento e il rendimento che ne deriva sono soggetti a fluttuazioni, possono aumentare così come diminuire. Di conseguenza, i sottoscrittori dei fondi possono perdere tutto o parte del capitale inizialmente investito.

Prima di adottare qualsiasi decisione di investimento ed operare una scelta informata in merito all'opportunità di investire è necessario leggere attentamente il Documento contenente le Informazioni Chiave (KID), il Prospetto, il Regolamento di gestione e il Modulo di sottoscrizione. Tali documenti descrivono i diritti degli investitori, la natura di questo Fondo, i costi ed i rischi ad esso connessi e sono disponibili gratuitamente sul sito internet [www.eurizoncapital.com](http://www.eurizoncapital.com) nonché presso i distributori. È inoltre possibile ottenere copie cartacee di questi documenti previa richiesta scritta alla Società di gestione del Fondo o alla Banca Depositaria. I KID sono disponibili nella lingua ufficiale locale del paese di distribuzione. Il Prospetto è disponibile in italiano e inglese. La Società di Gestione può decidere di porre fine alle disposizioni adottate per la commercializzazione dei suoi organismi di investimento collettivo in conformità all'art. 93 bis della direttiva 2009/65/CE e all'art. 32 bis della direttiva 2011/61/UE.

La Società di Gestione non si assume alcuna responsabilità per l'uso improprio delle informazioni contenute nel presente materiale informativo.

Il contenuto della presente comunicazione riporta dati puntuali ed elaborazioni relative alla data in esso indicata.

La performance del Comparto riflette gli oneri gravanti sullo stesso e non contabilizzati nell'andamento del benchmark ed è al lordo degli oneri fiscali vigenti. La performance del benchmark è al lordo degli oneri fiscali vigenti.