

Categoria Assogestioni	Obbligazionari Misti - Fondo Etico
Inizio collocamento	20.11.1995
Patrimonio (EUR)	1.756 mil.
Valore quota (EUR)	11,017
Morningstar Rating™	★★
ISIN	IT0001052742

Nome del gestore	Luca Naseddu Gianluca Cagnazzo
Benchmark	65% Bloomberg MSCI Euro Treasury 500M (1-3 years) ESG Weighted Custom Tilt; 20% Bloomberg MSCI Euro Corporate Sustainability SRI Custom Index; 15% MSCI World SRI in euro
Il Fondo non si propone di replicare la composizione del benchmark.	

Profilo di rischio e di rendimento

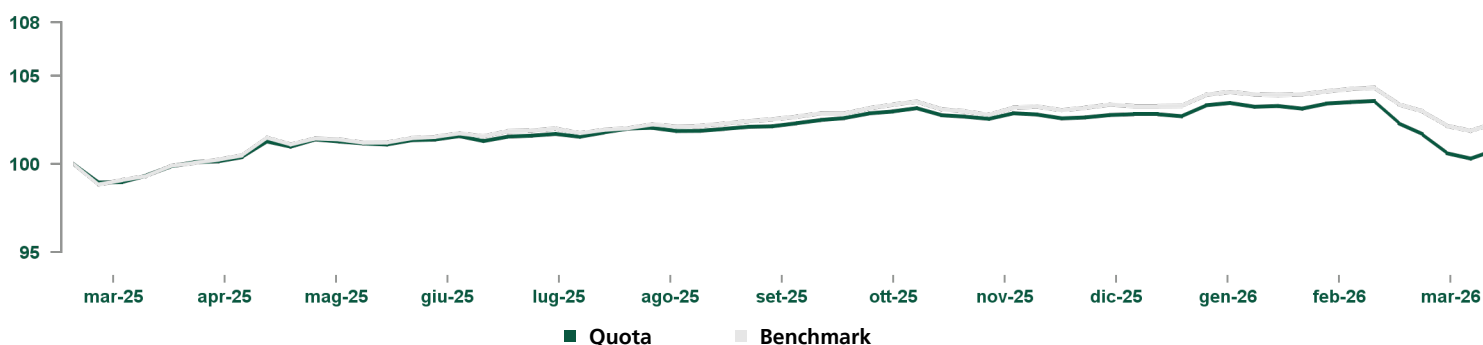
RISCHIO PIU' BASSO ← → RISCHIO PIU' ELEVATO

1 2 3 4 5 6 7

L'indicatore di rischio presuppone che il prodotto sia mantenuto per 3 anni.

Per maggiori informazioni, si prega di far riferimento alla sezione "Informazioni sul profilo di rischio".

Andamento del valore della quota del fondo e del benchmark



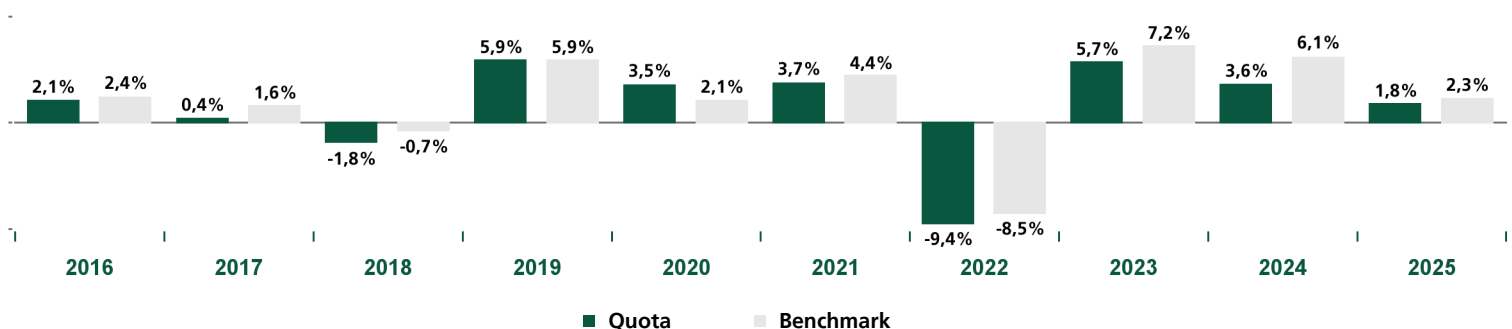
Rendimenti	1 mese	3 mesi	Da inizio anno	1 anno	3 anni
Quota	-2,7%	-2,0%	-2,0%	0,8%	7,2%
Benchmark	-1,9%	-1,0%	-1,0%	2,3%	12,9%

Commento del gestore

Nel mese di marzo, il Fondo ha mantenuto una duration superiore a quella del benchmark, con una esposizione ai governativi dell'area Euro, in particolare ai titoli italiani e tedeschi, che è risultata penalizzante dal rialzo generalizzato dei rendimenti. Il dollaro è stato marginalmente incrementato a protezione delle posizioni. I mercati sono andati a scontare ampi rialzi dei tassi di interesse sulla curva monetaria europea e hanno rimosso completamente i tagli prezzati dalla Federal Reserve. Si è deciso di incrementare quindi le posizioni sulla duration nelle parti brevi della curva statunitense, e sulle scadenze intermedie della curva tedesca. È stata invece ridotta la posizione sulla scadenza a due anni dell'Italia contro Germania.

La performance del Fondo è risultata inferiore a quella del benchmark: hanno pesato le scelte sulla duration e la posizione di sovrappeso sui Paesi periferici dell'area Euro e spread corporate. Sulla componente azionaria la posizione è stata ridotta tempestivamente portando il Fondo verso la neutralità contro benchmark.

Rendimento annuo del fondo e del benchmark



Il benchmark è variato nel corso degli anni.

Rendimento del fondo e del benchmark al 31.03.2026	Quota	Benchmark	Misure statistiche ¹	1 anno
Rendimento ultimi 12 mesi	0,8%	2,3%	Volatilità	2,95%
Rendimento medio annuo composto ultimi 3 anni	2,4%	4,1%	Tracking Error Volatility	0,62%
Rendimento medio annuo composto ultimi 5 anni	0,2%	1,7%	Sharpe Ratio	-0,35

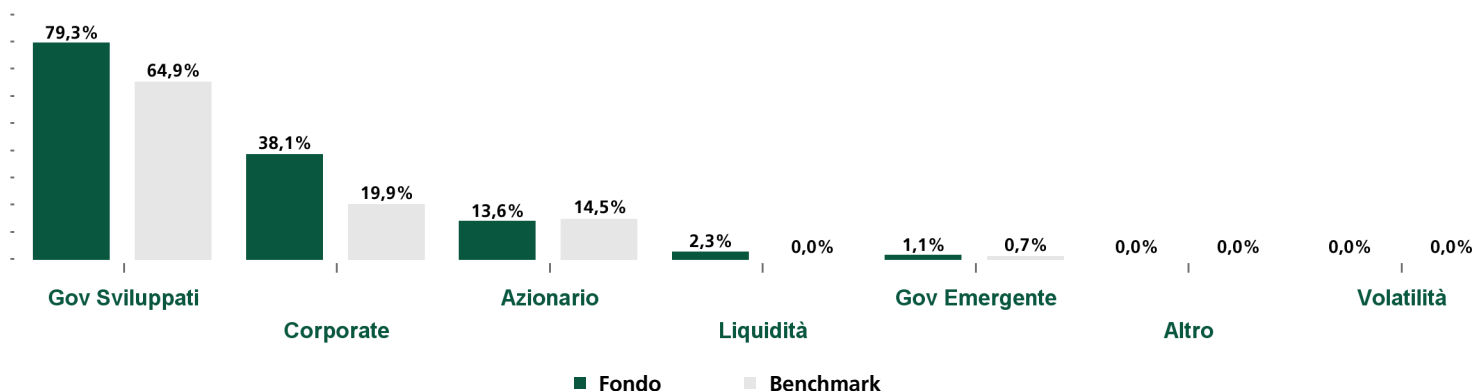
Dati aggiornati all'ultimo trimestre solare concluso

Principali strumenti finanziari in portafoglio (escluso liquidità)			Esposizione per Rating S&P	
Codice ISIN	Strumento finanziario	Peso		Peso
-	FUT EURO-SCHATZ FUT Jun26	15,68%	AAA	26,31%
IT0005521981	BTPS 3.4 04/01/28	4,86%	AA	15,37%
-	FUT Short Euro-BTP Fu Jun26	4,83%	A	30,30%
ES0000012059	SPGB 2.4 05/31/28	4,62%	BBB	34,85%
FR001400AIN5	FRTR 0 3/4 02/25/28	4,12%	BB	2,45%
ES0000012G26	SPGB 0.8 07/30/27	3,92%	B	0,69%
-	FUT US 10YR NOTE (CBT)Jun26	3,30%	Inferiore a B	0,05%
-	FUT US 2YR NOTE (CBT) Jun26	3,08%		
DE000A254PP9	KFW 0 03/31/27	2,78%		
DE000A30VUK5	KFW 2 3/4 03/15/28	2,68%		
Totale		49,87%		

Depositi	
Depositi	-

Include depositi bancari a scadenza e certificati di deposito

Composizione del portafoglio



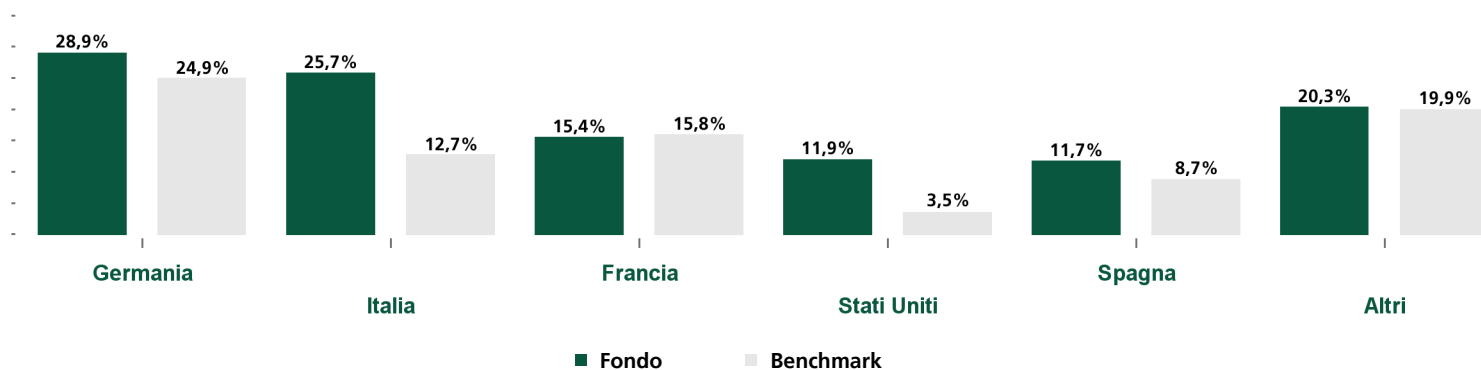
I dati considerano anche l'esposizione derivante dall'eventuale utilizzo degli strumenti finanziari derivati, inclusi quelli presenti negli eventuali fondi sottostanti. L'investimento in depositi bancari a scadenza è incluso nell'asset class "Corporate". L'asset class "Governativi Sviluppato" può includere strumenti finanziari derivati su tassi interbancari.

¹ Volatilità: la volatilità di un fondo comune di investimento indica la variabilità del rendimento del fondo nel tempo e rappresenta quindi la tendenza dei valori della quota a discostarsi dal valore medio (della quota) nel periodo considerato.

Tracking Error Volatility: la misura descrive la volatilità dei rendimenti differenziali di un fondo rispetto ad un indice di riferimento.

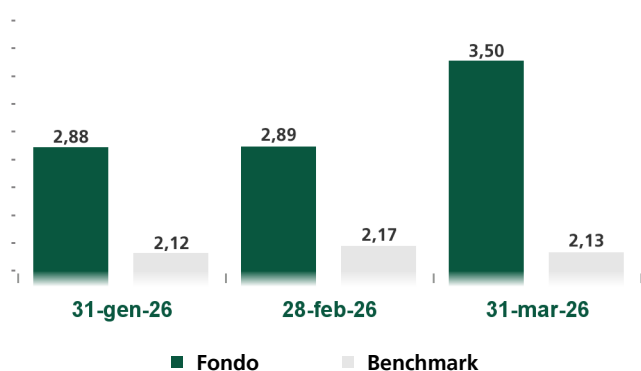
Sharpe Ratio: l'indice di Sharpe è un indicatore di performance corretta per il rischio. Esso individua il maggiore (o minore) rendimento registrato dal fondo rispetto all'investimento privo di rischio e lo rapporta al rischio sostenuto ed espresso dalla deviazione standard. Si assume come Indice Free Risk il Bloomberg Euro Treasury Bills Index.

Esposizione obbligazionaria per paese emittente



La somma dei pesi rappresenta l'esposizione complessiva obbligazionaria, inclusi gli strumenti derivati.

Duration ultimi mesi



Contributo alla duration per scadenza

0-1	1-3	3-5	5-7	7-10	>10	Totale
2,6%	34,8%	12,0%	17,9%	11,6%	21,0%	100,0%

ALTRE INFORMAZIONI

Note anagrafiche Il Fondo si qualifica ai sensi dell'art. 8 del Regolamento (UE) 2019/2088; per maggiori dettagli si veda l'Informativa sulla Sostenibilità.

ONERI

Importo minimo	50 euro
Costi di ingresso	Non previsti
Costi di uscita	Non previsti
Commissioni di gestione e altri costi amministrativi o di esercizio	1,04% del valore dell'investimento all'anno (di cui provvigione di gestione 1,00%). Si tratta di una stima basata sui costi del Fondo.
Costi di transazione	0,04% del valore dell'investimento all'anno. Si tratta di una stima dei costi sostenuti per l'acquisto e la vendita degli investimenti sottostanti per il prodotto. L'importo effettivo varierà a seconda dell'importo che viene acquistato e venduto.
Commissioni di performance	Non previste

Informazioni sul profilo di rischio

L'indicatore sintetico di rischio è un'indicazione orientativa del livello di rischio di questo prodotto rispetto ad altri prodotti. Esso esprime la probabilità che il prodotto subisca perdite monetarie a causa di movimenti sul mercato o a causa della nostra incapacità di pagarvi quanto dovuto. Abbiamo classificato questo prodotto al livello 2 su 7, che corrisponde alla classe di rischio bassa. Ciò significa che le perdite potenziali dovute alla performance futura del prodotto sono classificate nel livello basso e che è molto improbabile che le cattive condizioni di mercato influenzino la capacità di rimborsare il capitale investito. Questo prodotto non comprende alcuna protezione dalla performance futura del mercato; pertanto potreste perdere il vostro intero investimento o parte di esso. Per ogni ulteriore dettaglio sui rischi dell'investimento, si prega di consultare la sezione Rischi del Prospetto del Fondo.

DISCLAIMER

Fonte: Elaborazione dati Eurizon Capital SGR S.p.A.

Per un maggior dettaglio informativo in merito alla politica di investimento concretamente posta in essere dal Fondo si raccomanda la lettura dell'ultimo rendiconto annuale di gestione.

Morningstar Rating™

MORNINGSTAR è un fornitore indipendente di analisi degli investimenti. © 2026 Morningstar. Tutti i diritti riservati. Le informazioni contenute nel presente documento: (1) sono di proprietà di Morningstar e/ o dei suoi fornitori di contenuti; (2) non possono essere copiate o diffuse; e (3) non vi è alcuna garanzia che siano accurate, complete o aggiornate. Né Morningstar né i suoi fornitori di contenuti sono responsabili di qualsiasi danno o perdita derivante da qualsiasi uso di queste informazioni. I risultati passati di Morningstar Rating non garantiscono quelli futuri. Per informazioni più dettagliate riguardo a Morningstar Rating, compresa la sua metodologia, si rimanda a: <https://shareholders.morningstar.com/investor-relations/governance/Compliance--Disclosure/default.aspx>

Rating S&P

Copyright 2026, Standard & Poor's Financial Services LLC. Reproduction of S&P Credit Ratings in any form is prohibited except with the prior written permission of Standard & Poor's Financial Services LLC (together with its affiliates, S&P). S&P does not guarantee the accuracy, completeness, timeliness or availability of any information, including ratings, and is not responsible for any errors or omissions (negligent or otherwise), regardless of the cause, or for the results obtained from the use of ratings. S&P GIVES NO EXPRESS OR IMPLIED WARRANTIES, INCLUDING, BUT NOT LIMITED TO, ANY WARRANTIES OF MERCHANTABILITY OR FITNESS FOR A PARTICULAR PURPOSE OR USE. S&P shall not be liable for any direct, indirect, incidental, exemplary, compensatory, punitive, special or consequential damages, costs, expenses, legal fees, or losses (including lost income or profits and opportunity costs or losses caused by negligence) in connection with any use of Ratings. S&P's ratings are statements of opinions and are not statements of fact or recommendations to purchase, hold or sell securities. They do not address the market value of securities or the suitability of securities for investment purposes, and should not be relied on as investment advice.

Contatti

Eurizon Capital SGR S.p.A.

Sede Legale: Via Melchiorre Gioia, 22 - 20124 Milano - Italia Tel. +39 02 8810.1 - Fax +39 02 8810 65 00

Capitale sociale euro 118.200.000,00 i.v. - Codice Fiscale e Iscrizione Registro Imprese di Milano n. 04550250015 - Società partecipante al Gruppo IVA "Intesa Sanpaolo", Partita IVA 11991500015 (IT11991500015) - Iscritta all'Albo delle SGR, al n. 3 nella Sezione Gestori di OICVM e al n. 2 nella Sezione Gestori di FIA - Società soggetta all'attività di direzione e coordinamento di Intesa Sanpaolo S.p.A. ed appartenente al Gruppo Bancario Intesa Sanpaolo, iscritto all'Albo dei Gruppi Bancari. Socio Unico: Intesa Sanpaolo S.p.A. - Aderente al Fondo Nazionale di Garanzia

La presente comunicazione è diretta a fini informativi ai sottoscrittori dei fondi.

La presente informativa non costituisce una comunicazione di marketing né una raccomandazione o suggerimento, implicito o esplicito, rispetto ad una strategia di investimento avente oggetto strumenti finanziari, né una sollecitazione o offerta, né consulenza in materia di investimenti, legale, fiscale o di altra natura.

Investire comporta dei rischi: i rendimenti passati non sono indicativi di quelli futuri. Il valore dell'investimento e il rendimento che ne deriva sono soggetti a fluttuazioni, possono aumentare così come diminuire. Di conseguenza, i sottoscrittori dei fondi possono perdere tutto o parte del capitale inizialmente investito.

Prima di adottare qualsiasi decisione di investimento ed operare una scelta informata in merito all'opportunità di investire è necessario leggere attentamente il Documento contenente le Informazioni Chiave (KID), il Prospetto, il Regolamento di gestione e il Modulo di sottoscrizione. Tali documenti descrivono i diritti degli investitori, la natura di questo Fondo, i costi ed i rischi ad esso connessi e sono disponibili gratuitamente sul sito internet www.eurizoncapital.com nonché presso i distributori. È inoltre possibile ottenere copie cartacee di questi documenti presso la Società di gestione del Fondo su richiesta. I documenti citati sono disponibili in italiano.

La Società di Gestione non si assume alcuna responsabilità per l'uso improprio delle informazioni contenute nel presente materiale informativo.

Il contenuto della presente comunicazione riporta dati puntuali ed elaborazioni relative alla data in esso indicata.

La performance del Fondo riflette gli oneri gravanti sullo stesso e non contabilizzati nell'andamento del benchmark. Le performance del Fondo e del benchmark sono al lordo degli oneri fiscali vigenti.