

Eurizon Fund - Bond High Yield RD

Dati al 31.03.2026



Categoria Assogestioni

Obbligazionari Altre Specializzazioni

Inizio operatività Classe di Quote 05.09.2019

Patrimonio (EUR) 4.121 mil.

Valore quota (EUR) 95,92

Morningstar Rating™ ★★★

ISIN LU1980835935

Nome del gestore

E. Musumeci

Benchmark

ICE BofAML Global High Yield European Issuers, rating BB-B, 3% constrained Index®

Profilo di rischio e di rendimento

RISCHIO PIU' BASSO

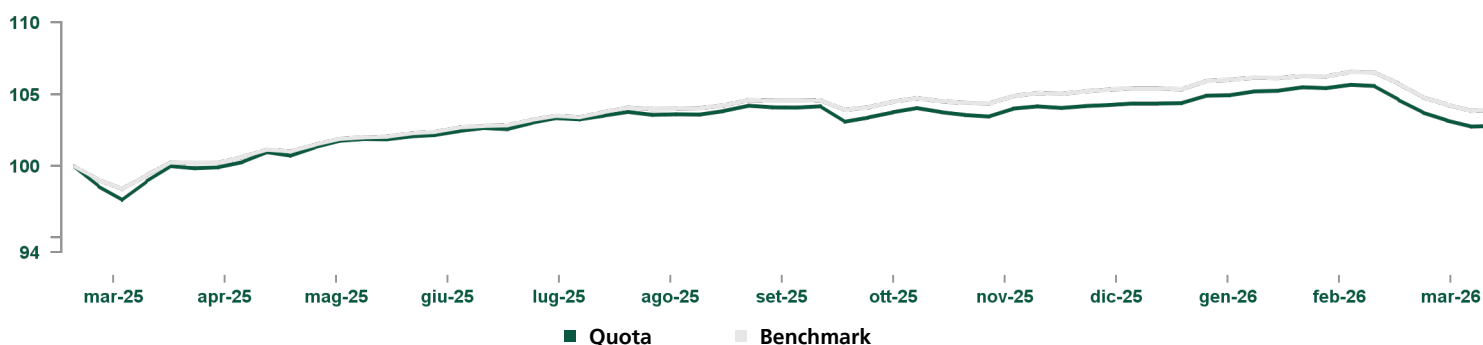
RISCHIO PIU' ELEVATO



L'indicatore di rischio presuppone che il prodotto sia mantenuto per 4 anni.

Per maggiori informazioni, si prega di far riferimento alla sezione "Informazioni sul profilo di rischio".

Andamento del valore della quota del comparto e del benchmark

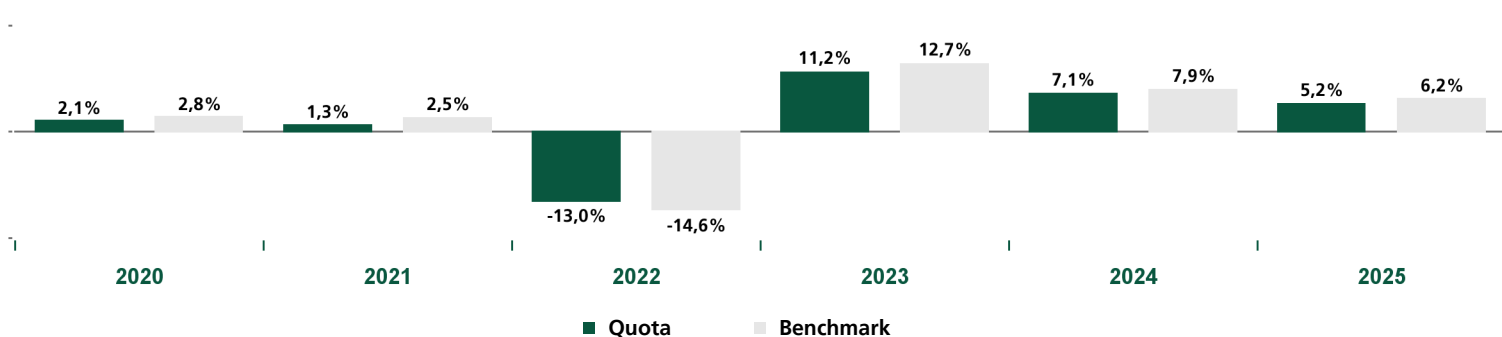


| Rendimenti | 1 mese | 3 mesi | Da inizio anno | 1 anno | 3 anni |
|------------|--------|--------|----------------|--------|--------|
| Quota | -2,6% | -1,5% | -1,5% | 2,8% | 21,1% |
| Benchmark | -2,5% | -1,4% | -1,4% | 3,9% | 23,5% |

Commento del gestore

Nel corso del mese il Fondo ha registrato una performance all'incirca in linea con quella del benchmark in un contesto di forte correzione di mercato ed alta volatilità. Il Fondo ha sottoperformato per il suo beta positivo rispetto al mercato; tuttavia, il posizionamento ha dato dei contributi positivi che hanno mitigato la sottoperformance potenziale derivante da tale beta. Il sottopeso di titoli a basso spread e di BB ha permesso di beneficiare della correzione indotta dal rialzo dei tassi, essendo quelli i comparti maggiormente correlati all'andamento dei tassi. Hanno contribuito positivamente sia come allocazione settoriale, sia come selezione dei titoli, il sovrappeso sugli energetici e sui chimici e la ricopertura effettuata su parte dei nomi legati al software, dato che questi segmenti hanno sovraperformato il mercato. A livello di selezione titoli, si segnalano positivamente anche alcune posizioni sul comparto del tempo libero e sul retail inglese. Contributo negativo, invece, dall'esposizione nei confronti degli Additional Tier 1. Nel corso del mese il Fondo ha approfittato della correzione per ricoprire parte del sottopeso sui titoli BB e per aumentare l'investimento sugli ibridi industriali, sul real estate, sul software e sui chimici. Il Fondo ha partecipato molto selettivamente all'esiguo mercato primario, sottoscrivendo il titolo ibrido emesso da Stellantis. Sull'allargamento dell'indice Itraxx Xover il Fondo ha creato una posizione di investimento del 5%.

Rendimento annuo del comparto e del benchmark



Eurizon Fund - Bond High Yield RD

Dati al 31.03.2026



| Rendimento del comparto e del benchmark al 31.03.2026 | Quota | Benchmark | Misure statistiche ¹ | 1 anno |
|---|-------|-----------|---------------------------------|--------|
| Rendimento ultimi 12 mesi | 2,8% | 3,9% | Volatilità | 3,69% |
| Rendimento medio annuo composto ultimi 3 anni | 6,6% | 7,3% | Tracking Error Volatility | 0,79% |
| Rendimento medio annuo composto ultimi 5 anni | 1,6% | 2,0% | Sharpe Ratio | 0,26 |

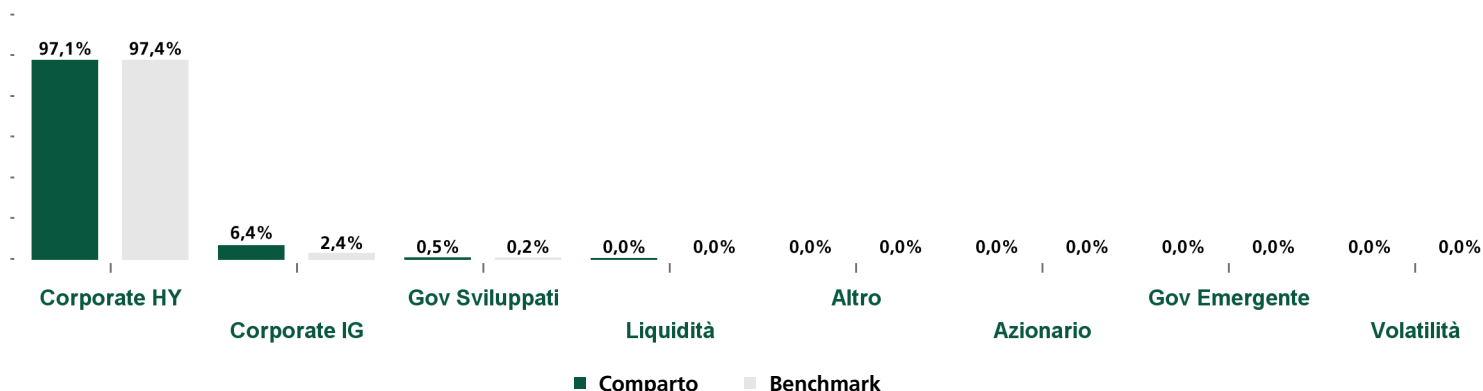
Dati aggiornati all'ultimo trimestre solare concluso

| Principali strumenti finanziari in portafoglio (escluso liquidità) | | | Esposizione per Rating S&P | |
|--|----------------------------------|---------------|----------------------------|--------|
| Codice ISIN | Strumento finanziario | Peso | | Peso |
| XS2724532333 | AMSSW 10 1/2 03/30/29 | 1,46% | AAA | 0,04% |
| XS2811958839 | ASSDLN 8 1/8 05/14/30 | 1,19% | AA | 0,01% |
| XS3099155932 | ASSDLN 8 07/01/31 | 1,16% | A | 0,04% |
| XS2898762864 | SESGFP 5 1/2 09/12/54 EUR C2029 | 1,09% | BBB | 5,77% |
| XS2870855082 | STONPB 10 3/4 07/31/29 | 1,07% | BB | 42,47% |
| XS2796600307 | VMED 5 5/8 04/15/32 | 0,97% | B | 35,71% |
| USR9138BAA00 | TGSNO 8 1/2 01/15/30 | 0,93% | Inferiore a B | 1,77% |
| XS2817891984 | GAMHOL 10 3/4 05/15/30 | 0,92% | | |
| PTEDP6OM0007 | EDPPL 4 3/8 12/02/55 | 0,90% | | |
| XS2899636935 | SESGFP 4 12/09/2054 EUR LU C2032 | 0,89% | | |
| Totale | | 10,59% | | |

| Depositi | |
|----------|---|
| Depositi | - |

Include depositi bancari a scadenza e certificati di deposito

Composizione del portafoglio



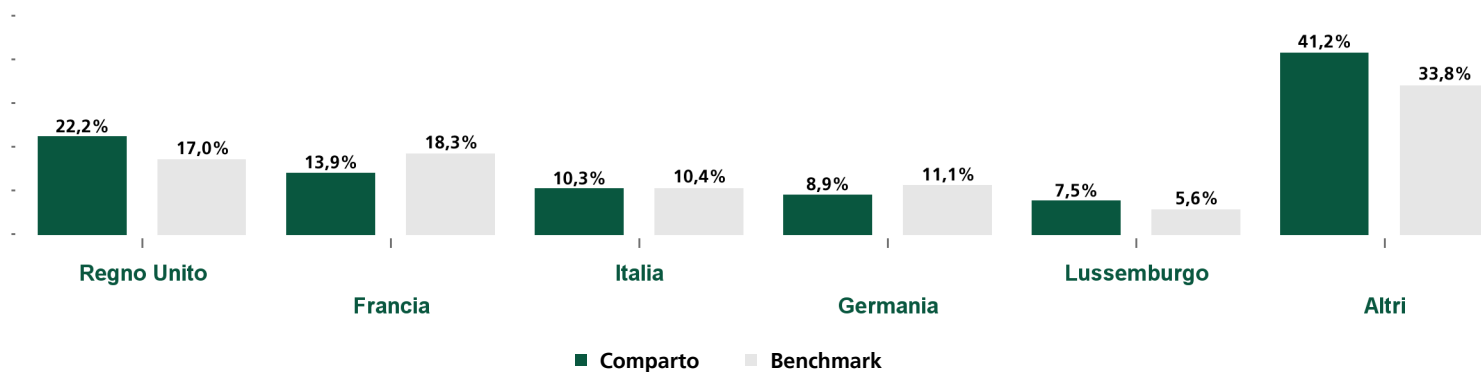
I dati considerano anche l'esposizione derivante dall'eventuale utilizzo degli strumenti finanziari derivati, inclusi quelli presenti negli eventuali fondi sottostanti. L'investimento in depositi bancari a scadenza è incluso nell'asset class "Corporate". L'asset class "Governativi Sviluppati" può includere strumenti finanziari derivati su tassi interbancari.

¹ Volatilità: la volatilità di un fondo comune di investimento indica la variabilità del rendimento del fondo nel tempo e rappresenta quindi la tendenza dei valori della quota a discostarsi dal valore medio (della quota) nel periodo considerato.

Tracking Error Volatility: la misura descrive la volatilità dei rendimenti differenziali di un fondo rispetto ad un indice di riferimento.

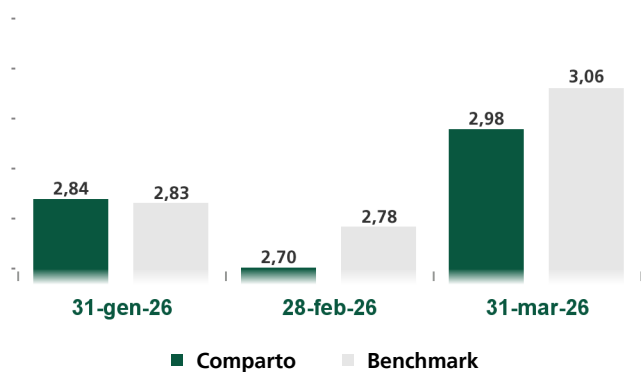
Sharpe Ratio: l'indice di Sharpe è un indicatore di performance corretta per il rischio. Esso individua il maggiore (o minore) rendimento registrato dal fondo rispetto all'investimento privo di rischio e lo rapporta al rischio sostenuto ed espresso dalla deviazione standard. Si assume come Indice Free Risk il Bloomberg Euro Treasury Bills Index.

Esposizione obbligazionaria per paese emittente



La somma dei pesi rappresenta l'esposizione complessiva obbligazionaria, inclusi gli strumenti derivati.

Duration ultimi mesi



Contributo alla duration per scadenza

| 0-1 | 1-3 | 3-5 | 5-7 | 7-10 | >10 | Totale |
|------|------|-------|-------|------|-------|--------|
| 0,1% | 7,3% | 31,0% | 22,8% | 4,7% | 34,1% | 100,0% |

Dati al 31.03.2026

ALTRE INFORMAZIONI

| | |
|--|---|
| Note anagrafiche | Il fondo si qualifica ai sensi dell'art. 8 del Regolamento (UE) 2019/2088; per maggiori dettagli si veda l'Informativa sulla Sostenibilità. |
| Gestore degli investimenti del Comparto | Eurizon Capital SGR S.p.A. |

Importi ultime distribuzioni dei proventi per singola quota

| | apr-24 | lug-24 | ott-24 | gen-25 | apr-25 | lug-25 | ott-25 | gen-26 |
|-------------------|--------|--------|--------|--------|--------|--------|--------|--------|
| Importi (in euro) | 1,120 | 1,270 | 1,270 | 0,960 | 0,970 | 1,030 | 0,900 | 0,910 |

ONERI

| | |
|--|---|
| Importo minimo | 500 euro (50 euro se il Soggetto incaricato dei pagamenti è State Street Bank International GmbH – Succursale Italia). |
| Costi di ingresso | Max 1,50% |
| Costi di uscita | Non previsti |
| Commissioni di gestione e altri costi amministrativi o di esercizio | 1,44% del valore dell'investimento all'anno (di cui provvigione di gestione 1,20%). Si tratta di una stima basata sui costi del Fondo. |
| Costi di transazione | 0,23% del valore dell'investimento all'anno. Si tratta di una stima dei costi sostenuti per l'acquisto e la vendita degli investimenti sottostanti per il prodotto. L'importo effettivo varierà a seconda dell'importo che viene acquistato e venduto. |
| Commissioni di performance | Il calcolo della commissione legata al rendimento si basa sul confronto tra il valore patrimoniale netto per quota e l'High Water Mark dove l'High Water Mark è definito come il valore patrimoniale netto per quota più elevato registrato alla fine dei cinque esercizi precedenti, maggiorato del rendimento da inizio anno del benchmark del fondo. L'importo effettivo varierà a seconda dell'andamento dell'investimento. |

Informazioni sul profilo di rischio

L'indicatore sintetico di rischio è un'indicazione orientativa del livello di rischio di questo prodotto rispetto ad altri prodotti. Esso esprime la probabilità che il prodotto subisca perdite monetarie a causa di movimenti sul mercato o a causa della nostra incapacità di pagarvi quanto dovuto. Abbiamo classificato questo prodotto al livello 2 su 7, che corrisponde alla classe di rischio bassa. Ciò significa che le perdite potenziali dovute alla performance futura del prodotto sono classificate nel livello basso e che è molto improbabile che le cattive condizioni di mercato influenzino la capacità di rimborsare il capitale investito. Questo prodotto non comprende alcuna protezione dalla performance futura del mercato; pertanto potreste perdere il vostro intero investimento o parte di esso. Per ogni ulteriore dettaglio sui rischi dell'investimento, si prega di consultare la sezione Rischi del Prospetto del Fondo.

DISCLAIMER

Fonte: Elaborazione dati Eurizon Capital SGR S.p.A.

Per un maggior dettaglio informativo in merito alla politica di investimento concretamente posta in essere dal Comparto si raccomanda la lettura dell'ultimo rendiconto annuale di gestione.

Morningstar Rating™

MORNINGSTAR è un fornitore indipendente di analisi degli investimenti. © 2026 Morningstar. Tutti i diritti riservati. Le informazioni contenute nel presente documento: (1) sono di proprietà di Morningstar e/ o dei suoi fornitori di contenuti; (2) non possono essere copiate o diffuse; e (3) non vi è alcuna garanzia che siano accurate, complete o aggiornate. Né Morningstar né i suoi fornitori di contenuti sono responsabili di qualsiasi danno o perdita derivante da qualsiasi uso di queste informazioni. I risultati passati di Morningstar Rating non garantiscono quelli futuri. Per informazioni più dettagliate riguardo a Morningstar Rating, compresa la sua metodologia, si rimanda a: <https://shareholders.morningstar.com/investor-relations/governance/Compliance--Disclosure/default.aspx>

Rating S&P

Copyright 2026, Standard & Poor's Financial Services LLC. Reproduction of S&P Credit Ratings in any form is prohibited except with the prior written permission of Standard & Poor's Financial Services LLC (together with its affiliates, S&P). S&P does not guarantee the accuracy, completeness, timeliness or availability of any information, including ratings, and is not responsible for any errors or omissions (negligent or otherwise), regardless of the cause, or for the results obtained from the use of ratings. S&P GIVES NO EXPRESS OR IMPLIED WARRANTIES, INCLUDING, BUT NOT LIMITED TO, ANY WARRANTIES OF MERCHANTABILITY OR FITNESS FOR A PARTICULAR PURPOSE OR USE. S&P shall not be liable for any direct, indirect, incidental, exemplary, compensatory, punitive, special or consequential damages, costs, expenses, legal fees, or losses (including lost income or profits and opportunity costs or losses caused by negligence) in connection with any use of Ratings. S&P's ratings are statements of opinions and are not statements of fact or recommendations to purchase, hold or sell securities. They do not address the market value of securities or the suitability of securities for investment purposes, and should not be relied on as investment advice.

Contatti

Eurizon Capital SGR S.p.A. - Luxembourg Branch

Sede Legale: 28, boulevard Kockelscheuer - L-1821 Luxembourg P.O. 2062 - L-1020 Luxembourg P +352 49 49 30.1 - Fax +352 49 49 30.349
R.C.S. Luxembourg N. B301228 - TVA LU37031474

La presente comunicazione è diretta a fini informativi ai sottoscrittori dei fondi.

La presente informativa non costituisce una comunicazione di marketing né una raccomandazione o suggerimento, implicito o esplicito, rispetto ad una strategia di investimento avente oggetto strumenti finanziari, né una sollecitazione o offerta, né consulenza in materia di investimenti, legale, fiscale o di altra natura. Investire comporta dei rischi: i rendimenti passati non sono indicativi di quelli futuri. Il valore dell'investimento e il rendimento che ne deriva sono soggetti a fluttuazioni, possono aumentare così come diminuire. Di conseguenza, i sottoscrittori dei fondi possono perdere tutto o parte del capitale inizialmente investito. Prima di adottare qualsiasi decisione di investimento ed operare una scelta informata in merito all'opportunità di investire è necessario leggere attentamente il Documento contenente le Informazioni Chiave (KID), il Prospetto, il Regolamento di gestione e il Modulo di sottoscrizione. Tali documenti descrivono i diritti degli investitori, la natura di questo Fondo, i costi ed i rischi ad esso connessi e sono disponibili gratuitamente sul sito internet www.eurizoncapital.com nonché presso i distributori. È inoltre possibile ottenere copie cartacee di questi documenti previa richiesta scritta alla Società di gestione del Fondo o alla Banca Depositaria. I KID sono disponibili nella lingua ufficiale locale del paese di distribuzione. Il Prospetto è disponibile in italiano e inglese. La Società di Gestione può decidere di porre fine alle disposizioni adottate per la commercializzazione dei suoi organismi di investimento collettivo in conformità all'art. 93 bis della direttiva 2009/65/CE e all'art. 32 bis della direttiva 2011/61/UE. La Società di Gestione non si assume alcuna responsabilità per l'uso improprio delle informazioni contenute nel presente materiale informativo. Il contenuto della presente comunicazione riporta dati puntuali ed elaborazioni relative alla data in esso indicata. La performance del Comparto riflette gli oneri gravanti sullo stesso e non contabilizzati nell'andamento del benchmark ed è al lordo degli oneri fiscali vigenti. La performance del benchmark è al lordo degli oneri fiscali vigenti.