

# Eurizon Manager Selection Fund - MS 40 R

Dati al 31.07.2025

<b>Categoria Assogestioni</b>	
Bilanciati	
<b>Inizio operatività Classe di Quote</b>	03.07.2006
<b>Patrimonio (EUR)</b>	1.289 mil.
<b>Valore quota (EUR)</b>	188,37
<b>Morningstar Rating™</b>	★★★
<b>ISIN</b>	LU0256013359

<b>Nome del gestore</b>	L. Calcante E. Martuscelli G. Petrillo
<b>Benchmark</b>	40% JP Morgan Emu Government Bond Index; 40% MSCI World (in euro); 20% FTSE MTS Ex-Bank of Italy BOT

**Profilo di rischio e di rendimento**

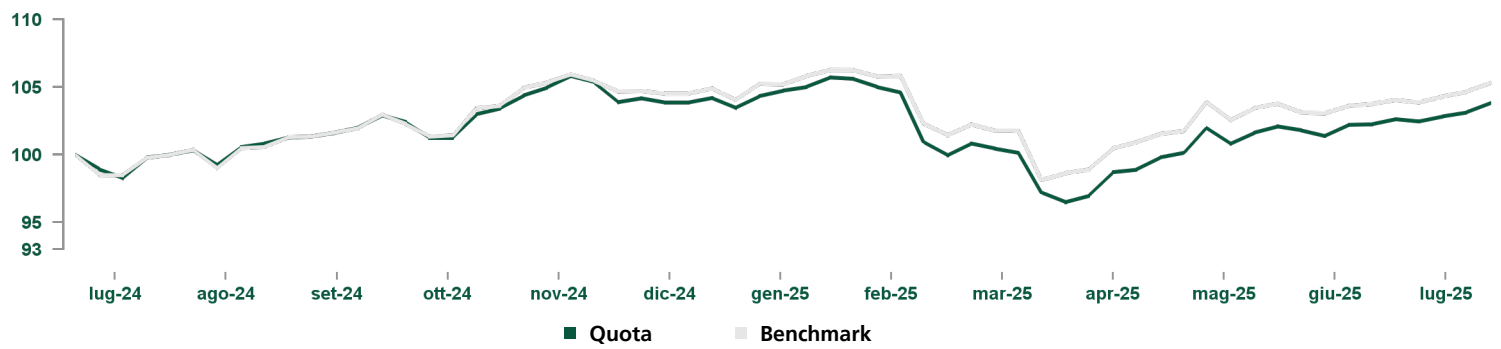
RISCHIO PIU' BASSO RISCHIO PIU' ELEVATO

← 1 2 3 4 5 6 7 →

L'indicatore di rischio presuppone che il prodotto sia mantenuto per 5 anni.

Per maggiori informazioni, si prega di far riferimento alla sezione "Informazioni sul profilo di rischio".

## Andamento del valore della quota del comparto e del benchmark



Rendimenti	1 mese	3 mesi	Da inizio anno	1 anno	3 anni
Quota	1,5%	5,0%	0,0%	3,8%	9,3%
Benchmark	1,5%	4,3%	0,8%	5,3%	15,5%

## Commento del gestore

Nel mese di luglio i principali indici azionari hanno registrato rendimenti positivi e segnato nuovi livelli massimi, influenzati da dati macroeconomici supportivi e politiche monetarie meno restrittive da parte delle Banche Centrali. I mercati di riferimento legati alle obbligazioni High Yield europee e alle obbligazioni emergenti a cambio coperto hanno avuto ritorni positivi, leggermente negativi invece i ritorni relativi alle emissioni governative dell'area Euro.

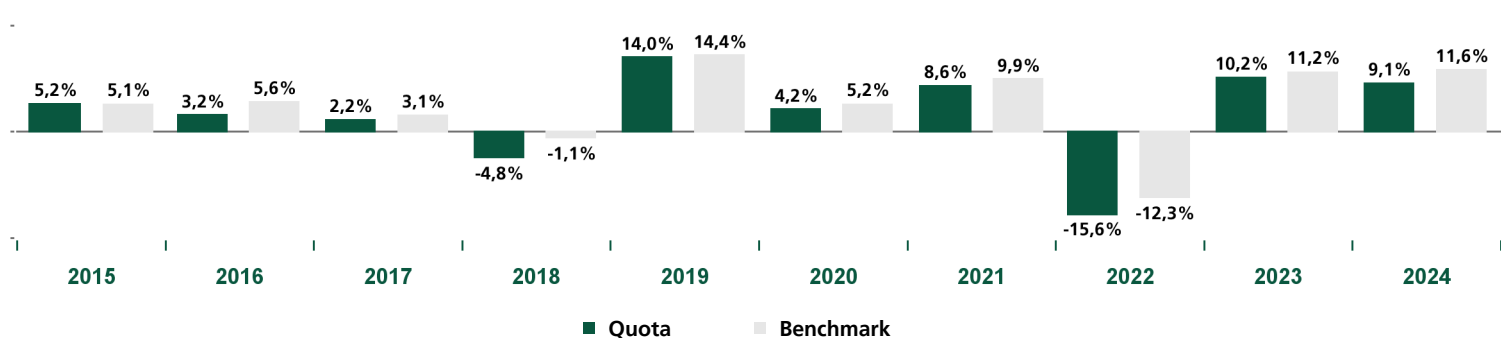
Il sovrappeso di duration del portafoglio del Fondo è stato ridotto attraverso una vendita generale di duration governativa "core". Inoltre, a parità di peso, è stata incrementata la duration italiana finanziata principalmente dalla riduzione di quelle tedesca e francese; dal punto di vista geografico si è mantenuto un sovrappeso deciso sulle emissioni italiane. Anche la componente del credito è stata incrementata, con acquisti di obbligazioni Investment Grade e di quelle High Yield europee. Altresì invariata l'esposizione a titoli che investono sulla tematica del "green".

Per quanto riguarda la componente valutaria, è stato parzialmente ridotto il sottopeso di dollaro e neutralizzato il posizionamento dello yen; il resto delle valute sono state lasciate vicine al parametro di riferimento.

La componente azionaria è stata mantenuta in sovrappeso. Il portafoglio del Fondo ha concentrato tale sovrappeso principalmente sul mercato nordamericano, seguito da quello europeo, mantenendo invece una posizione sostanzialmente neutrale sul mercato giapponese. È inoltre confermata l'esposizione ai Paesi emergenti. Verso la fine del mese il sovrappeso è stato ridotto in funzione del contenimento dei rischi del portafoglio. Sono presenti strutture opzionali con finalità tattica e di copertura dei rischi direzionali dei principali indici azionari. Si conferma la posizione su derivati che sfruttano la volatilità di mercato, con finalità di copertura da eventi negativi.

I contributi alla performance della componente obbligazionaria sono stati positivi grazie al buon posizionamento sul credito. I contributi dell'esposizione valutaria sono stati, al contrario, negativi a causa del corto mantenuto sul dollaro. La performance della componente azionaria è stata positiva, beneficiando del tono costruttivo dei mercati azionari e del sovrappeso mantenuto, in particolare quello sul mercato americano ed emergente. A livello settoriale buono il contributo della tecnologia.

## Rendimento annuo del comparto e del benchmark



La presente comunicazione è diretta a fini informativi ai sottoscrittori dei fondi.

Leggere le informazioni importanti alla fine del documento.

# Eurizon Manager Selection Fund - MS 40 R



Dati al 31.07.2025

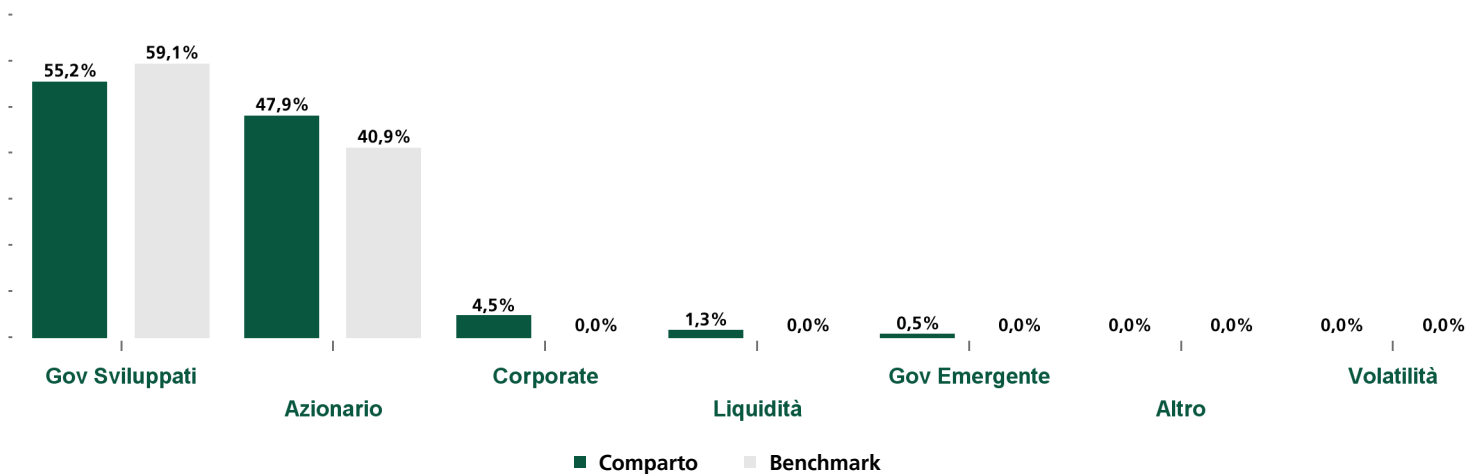
Rendimento del comparto e del benchmark al 30.06.2025	Quota	Benchmark	Misure statistiche <sup>1</sup>	1 anno
Rendimento ultimi 12 mesi	3,0%	5,1%	Volatilità	7,30%
Rendimento medio annuo composto ultimi 3 anni	4,4%	6,4%	Tracking Error Volatility	2,21%
Rendimento medio annuo composto ultimi 5 anni	3,0%	4,8%	Sharpe Ratio	0,15

Dati aggiornati all'ultimo trimestre solare concluso

## Principali strumenti finanziari in portafoglio (escluso liquidità)

Codice ISIN	Strumento finanziario	Peso	Codice ISIN	Strumento finanziario	Peso
LU0335987854	EF BOND EUR LONG TERM CL Z LTE	16,12%	-	FUT S&P500 EMINI FUT Sep25	2,90%
LU0278427041	EPS FUND EURO BOND CL Z	9,37%	LU0683601610	AB SICAV I-SEL US EQY-S1USD	2,73%
LU1341631270	EF EQUITY USA CL Z	5,19%	-	FUT Euro-BTP Future Sep25	2,58%
LU0335987698	EF BOND EUR MEDIUM TERM CL Z LTE	4,88%	-	FUT Short Euro-BTP Fu Sep25	2,53%
LU0335987268	EF BOND EUR SHORT TERM LTE	4,01%	LU0145484910	GENER EUR LIQTY BX	2,49%
			<b>Totale</b>		<b>52,80%</b>

## Composizione del portafoglio



I dati considerano anche l'esposizione derivante dall'eventuale utilizzo degli strumenti finanziari derivati, inclusi quelli presenti negli eventuali fondi sottostanti. L'investimento in depositi bancari a scadenza è incluso nell'asset class "Corporate". L'asset class "Governativi Sviluppati" può includere strumenti finanziari derivati su tassi interbancari.

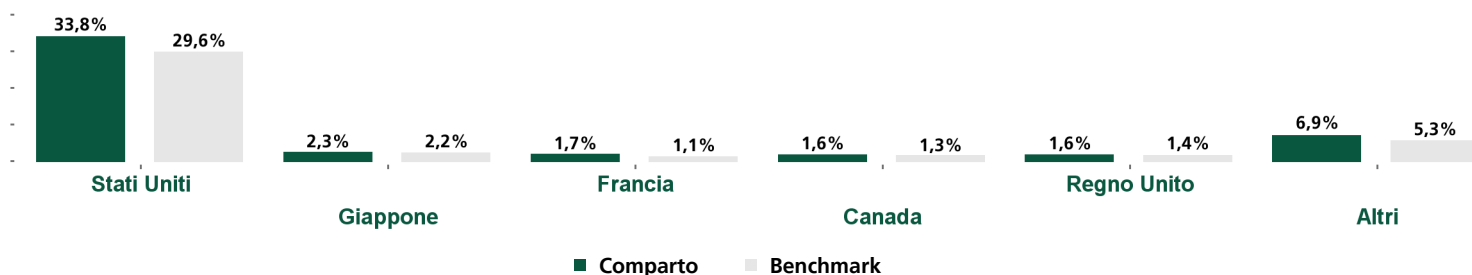
Depositi	Fondi e ETF di terzi	Peso	Duration
Depositi	Fondi e ETF di terzi	34,19%	Comparto
			Benchmark
			3,23
			2,83

<sup>1</sup> Volatilità: la volatilità di un fondo comune di investimento indica la variabilità del rendimento del fondo nel tempo e rappresenta quindi la tendenza dei valori della quota a discostarsi dal valore medio (della quota) nel periodo considerato.

Tracking Error Volatility: la misura descrive la volatilità dei rendimenti differenziali di un fondo rispetto ad un indice di riferimento.

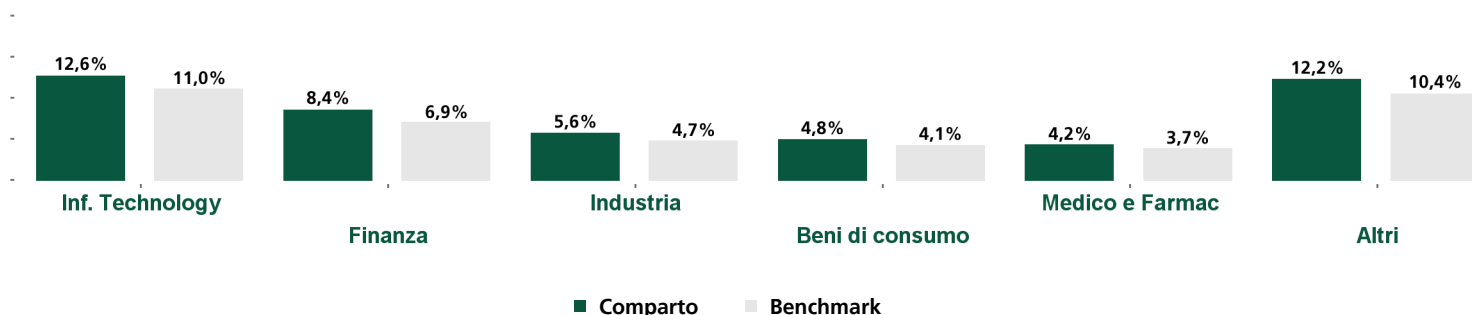
Sharpe Ratio: l'indice di Sharpe è un indicatore di performance corretta per il rischio. Esso individua il maggiore (o minore) rendimento registrato dal fondo rispetto all'investimento privo di rischio e lo rapporta al rischio sostenuto ed espresso dalla deviazione standard. Si assume come Indice Free Risk il Bloomberg Euro Treasury Bills Index.

## Esposizione azionaria geografica sul portafoglio complessivo



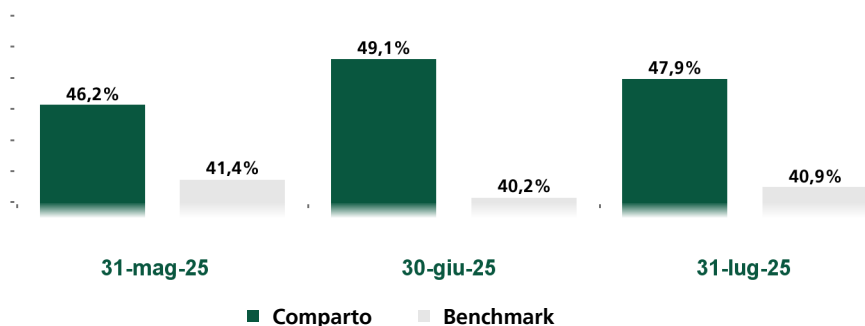
La somma dei pesi rappresenta l'esposizione complessiva azionaria, inclusi gli strumenti derivati (in particolare per gli Equity Asset Swap e per le Opzioni su azione è considerato il market value)

## Esposizione azionaria settoriale sul portafoglio complessivo



La somma dei pesi rappresenta l'esposizione complessiva azionaria, inclusi gli strumenti derivati (in particolare per gli Equity Asset Swap e per le Opzioni su azione è considerato il market value)

## Esposizione azionaria sul portafoglio complessivo negli ultimi mesi

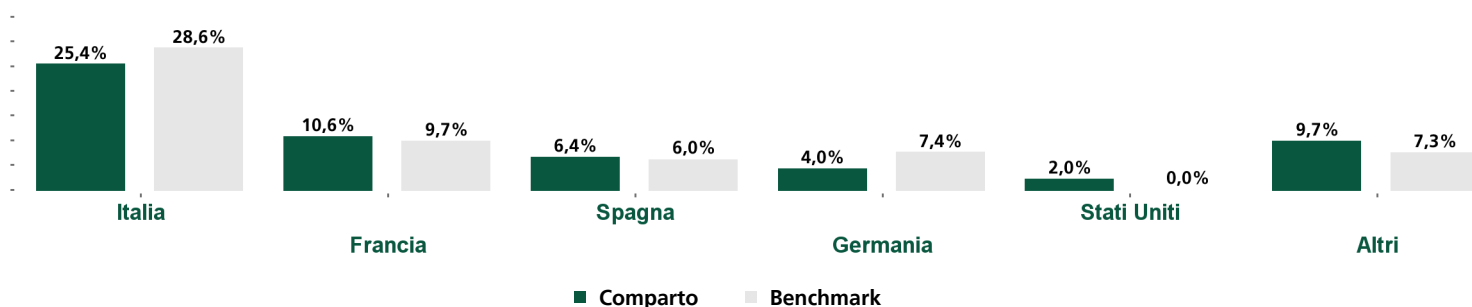


La somma dei pesi rappresenta l'esposizione complessiva obbligazionaria, inclusi gli strumenti derivati.

## Esposizione per Rating S&P

Rating S&P	Peso (%)
AAA	7,45%
AA	15,67%
A	8,30%
BBB	24,24%
BB	1,20%
B	0,58%
Inferiore a B	0,05%

## Esposizione obbligazionaria per paese emittente



La somma dei pesi rappresenta l'esposizione complessiva obbligazionaria, inclusi gli strumenti derivati.

# Eurizon Manager Selection Fund - MS 40 R



Dati al 31.07.2025

## ALTRE INFORMAZIONI

<b>Note anagrafiche</b>	Il fondo si qualifica ai sensi dell'art. 8 del Regolamento (UE) 2019/2088; per maggiori dettagli si veda l'Informativa sulla Sostenibilità.
<b>Delega di gestione</b>	Eurizon Capital SGR S.p.A.

## ONERI

<b>Importo minimo</b>	500 euro (50 euro se il Soggetto incaricato dei pagamenti è State Street Bank International GmbH – Succursale Italia).
<b>Costi di ingresso</b>	Max 1,50%
<b>Costi di uscita</b>	Non previsti
<b>Commissioni di gestione e altri costi amministrativi o di esercizio</b>	1,92% del valore dell'investimento all'anno (di cui provvigione di gestione 1,50%). Si tratta di una stima basata sui costi del Fondo.
<b>Costi di transazione</b>	0,01% del valore dell'investimento all'anno. Si tratta di una stima dei costi sostenuti per l'acquisto e la vendita degli investimenti sottostanti per il prodotto. L'importo effettivo varierà a seconda dell'importo che viene acquistato e venduto.
<b>Commissioni di performance</b>	non previste

## Informazioni sul profilo di rischio

L'indicatore sintetico di rischio è un'indicazione orientativa del livello di rischio di questo prodotto rispetto ad altri prodotti. Esso esprime la probabilità che il prodotto subisca perdite monetarie a causa di movimenti sul mercato o a causa della nostra incapacità di pagarvi quanto dovuto. Abbiamo classificato questo prodotto al livello 3 su 7, che corrisponde alla classe di rischio medio-bassa. Ciò significa che le perdite potenziali dovute alla performance futura del prodotto sono classificate nel livello medio-basso e che è improbabile che le cattive condizioni di mercato influenzino la capacità di rimborsare il capitale investito. Questo prodotto non comprende alcuna protezione dalla performance futura del mercato; pertanto potreste perdere il vostro intero investimento o parte di esso. Per ogni ulteriore dettaglio sui rischi dell'investimento, si prega di consultare la sezione Rischi del Prospetto del Fondo.

## DISCLAIMER

### Fonte: Elaborazione dati Eurizon Capital SGR S.p.A.

Per un maggior dettaglio informativo in merito alla politica di investimento concretamente posta in essere dal Comparto si raccomanda la lettura dell'ultimo rendiconto annuale di gestione.

### Morningstar Rating™

MORNINGSTAR è un fornitore indipendente di analisi degli investimenti. © 2025 Morningstar. Tutti i diritti riservati. Le informazioni contenute nel presente documento: (1) sono di proprietà di Morningstar e/ o dei suoi fornitori di contenuti; (2) non possono essere copiate o diffuse; e (3) non vi è alcuna garanzia che siano accurate, complete o aggiornate. Né Morningstar né i suoi fornitori di contenuti sono responsabili di qualsiasi danno o perdita derivante da qualsiasi uso di queste informazioni. I risultati passati di Morningstar Rating non garantiscono quelli futuri. Per informazioni più dettagliate riguardo a Morningstar Rating, compresa la sua metodologia, si rimanda a: <https://shareholders.morningstar.com/investor-relations/governance/Compliance--Disclosure/default.aspx>

### Rating S&P

Copyright 2025, Standard & Poor's Financial Services LLC. Reproduction of S&P Credit Ratings in any form is prohibited except with the prior written permission of Standard & Poor's Financial Services LLC (together with its affiliates, S&P). S&P does not guarantee the accuracy, completeness, timeliness or availability of any information, including ratings, and is not responsible for any errors or omissions (negligent or otherwise), regardless of the cause, or for the results obtained from the use of ratings. S&P GIVES NO EXPRESS OR IMPLIED WARRANTIES, INCLUDING, BUT NOT LIMITED TO, ANY WARRANTIES OF MERCHANTABILITY OR FITNESS FOR A PARTICULAR PURPOSE OR USE. S&P shall not be liable for any direct, indirect, incidental, exemplary, compensatory, punitive, special or consequential damages, costs, expenses, legal fees, or losses (including lost income or profits and opportunity costs or losses caused by negligence) in connection with any use of Ratings. S&P's ratings are statements of opinions and are not statements of fact or recommendations to purchase, hold or sell securities. They do not address the market value of securities or the suitability of securities for investment purposes, and should not be relied on as investment advice.

## Contatti

### Eurizon Capital S.A.

Siège social: 28, boulevard Kockelscheuer - L-1821 Luxembourg - Boîte Postale 2062 - L-1020 Luxembourg - Téléphone +352 49 49 30.1 - Fax +352 49 49 30.349  
Société Anonyme - R.C.S. Luxembourg N. B28536 - N. Matricule T.V.A. : 2001 22 33 923 - N. d'identification T.V.A. : LU 19164124 - N. I.B.L.C. : 19164124 - IBAN LU19 0024 1631 3496 3800  
Società appartenente al Gruppo Bancario Intesa Sanpaolo, iscritto all'Albo dei Gruppi Bancari. Socio Unico: Eurizon Capital SGR S.p.A.

### La presente comunicazione è diretta a fini informativi ai sottoscrittori dei fondi.

La presente informativa non costituisce una comunicazione di marketing né una raccomandazione o suggerimento, implicito o esplicito, rispetto ad una strategia di investimento avente oggetto strumenti finanziari, né una sollecitazione o offerta, né consulenza in materia di investimenti, legale, fiscale o di altra natura.

Investire comporta dei rischi: i rendimenti passati non sono indicativi di quelli futuri. Il valore dell'investimento e il rendimento che ne deriva sono soggetti a fluttuazioni, possono aumentare così come diminuire. Di conseguenza, i sottoscrittori dei fondi possono perdere tutto o parte del capitale inizialmente investito.

Prima di adottare qualsiasi decisione di investimento ed operare una scelta informata in merito all'opportunità di investire è necessario leggere attentamente il Documento contenente le Informazioni Chiave (KID), il Prospetto, il Regolamento di gestione e il Modulo di sottoscrizione. Tali documenti descrivono i diritti degli investitori, la natura di questo Fondo, i costi ed i rischi ad esso connessi e sono disponibili gratuitamente sul sito internet [www.eurizoncapital.com](http://www.eurizoncapital.com) nonché presso i distributori. È inoltre possibile ottenere copie cartacee di questi documenti previa richiesta scritta alla Società di gestione del Fondo o alla Banca Depositaria. I KID sono disponibili nella lingua ufficiale locale del paese di distribuzione. Il Prospetto è disponibile in italiano e inglese. La Società di Gestione può decidere di porre fine alle disposizioni adottate per la commercializzazione dei suoi organismi di investimento collettivo in conformità all'art. 93 bis della direttiva 2009/65/CE e all'art. 32 bis della direttiva 2011/61/UE.

La Società di Gestione non si assume alcuna responsabilità per l'uso improprio delle informazioni contenute nel presente materiale informativo.

Il contenuto della presente comunicazione riporta dati puntuali ed elaborazioni relative alla data in esso indicata.

La performance del Comparto riflette gli oneri gravanti sullo stesso e non contabilizzati nell'andamento del benchmark ed è al lordo degli oneri fiscali vigenti. La performance del benchmark è al lordo degli oneri fiscali vigenti.