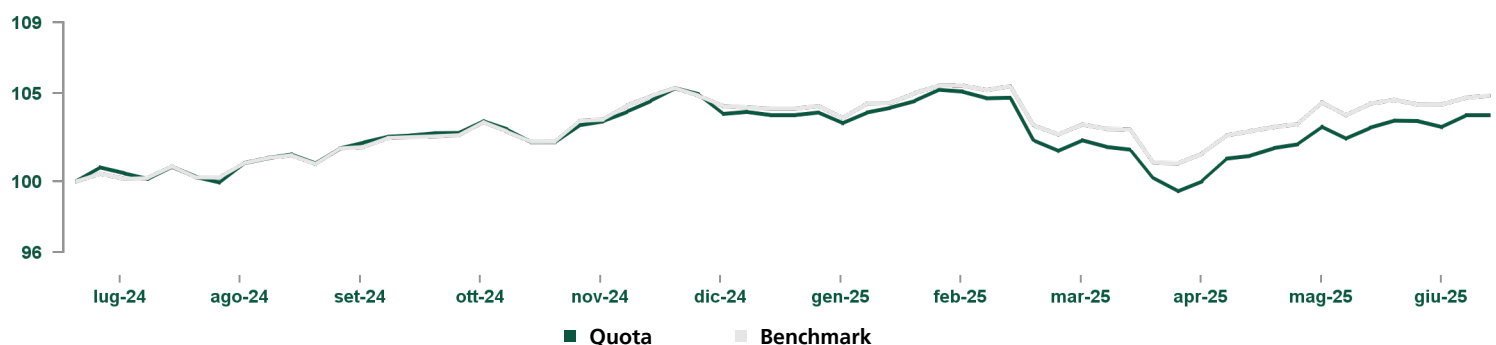


# Eurizon Manager Selection Fund - MS 20 R

Dati al 30.06.2025

<b>Categoria Assogestioni</b> Bilanciati Obbligazionari <b>Inizio operatività Classe di Quote</b> 03.07.2006 <b>Patrimonio (EUR)</b> 984 mil. <b>Valore quota (EUR)</b> 166,81 <b>Morningstar Rating™</b> ★★★ <b>ISIN</b> LU0256012468	<b>Nome del gestore</b> L. Calcante E. Martuscelli G. Petrillo <b>Benchmark</b> 35% JP Morgan Emu Government Bond Index; 25% FTSE MTS Ex-Bank of Italy BOT; 20% MSCI World (in euro); 10% ICE BofAML Global High Yield European Issuers, rating BB-B, 3% constrained (cop. in euro); 10% JPM EMBI Global Diversified (cop. in euro)	<b>Profilo di rischio e di rendimento</b> RISCHIO PIU' BASSO → RISCHIO PIU' ELEVATO 1 2 3 4 5 6 7 L'indicatore di rischio presuppone che il prodotto sia mantenuto per 4 anni. Per maggiori informazioni, si prega di far riferimento alla sezione "Informazioni sul profilo di rischio".
--	---	---

## Andamento del valore della quota del comparto e del benchmark



Rendimenti	1 mese	3 mesi	Da inizio anno	1 anno	3 anni
Quota	0,7%	1,9%	0,0%	3,9%	11,2%
Benchmark	0,4%	1,9%	0,7%	5,4%	16,8%

## Commento del gestore

Nel mese di giugno, tutti i mercati di riferimento legati alle obbligazioni emergenti a cambio coperto e alle obbligazioni High Yield europee hanno avuto ritorni molto positivi, leggermente negativi invece i ritorni relativi alle emissioni governative dell'area Euro. I principali indici azionari hanno registrato rendimenti positivi supportati dalle aspettative sui tagli dei tassi da parte delle Banche Centrali e da dati macroeconomici supportivi.

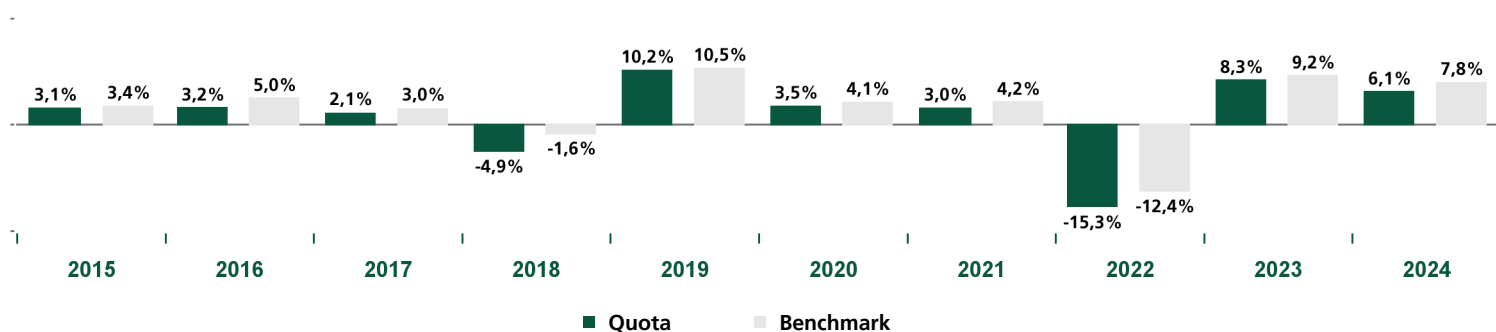
Il sovrappeso di duration del portafoglio del Fondo è salito leggermente attraverso acquisti di duration tedesca ed italiana decennale; dal punto di vista geografico si sono mantenuti i sovrappesi delle aree italiana e tedesca. Sulla componente del credito non sono state effettuate modifiche di rilievo; pertanto, rimane un leggero sovrappeso su tutte le componenti; altresì invariata l'esposizione a titoli che investono sulla tematica del "green".

Per quanto riguarda la componente valutaria, è stato ulteriormente incrementato il deciso sottopeso di dollaro statunitense e mantenuto il leggero sovrappeso sullo yen; il resto delle valute sono vicine al parametro di riferimento.

Il sovrappeso della componente azionaria è stato ulteriormente incrementato. Il sovrappeso è prevalentemente concentrato sul mercato nordamericano, seguito da quello europeo e poi giapponese. Si mantiene la posizione sui Paesi emergenti. Inoltre, sono presenti strategie in opzioni con finalità tattica e di copertura dei rischi direzionali dei principali indici azionari. Si conferma la posizione su derivati che sfruttano la volatilità di mercato, con finalità di copertura da eventi negativi.

Il sovrappeso della componente del credito e quello dei titoli governativi italiani hanno contribuito positivamente alla performance del Fondo. Dal punto di vista valutario il contributo maggiore alla performance è stato determinato dal deciso corto sul dollaro statunitense. La performance della componente azionaria è stata positiva nel mese, beneficiando del tono costruttivo dei mercati azionari e del sovrappeso mantenuto, in particolare quello sul mercato americano ed emergente. A livello settoriale, premiante il contributo della tecnologia.

## Rendimento annuo del comparto e del benchmark



# Eurizon Manager Selection Fund - MS 20 R



Dati al 30.06.2025

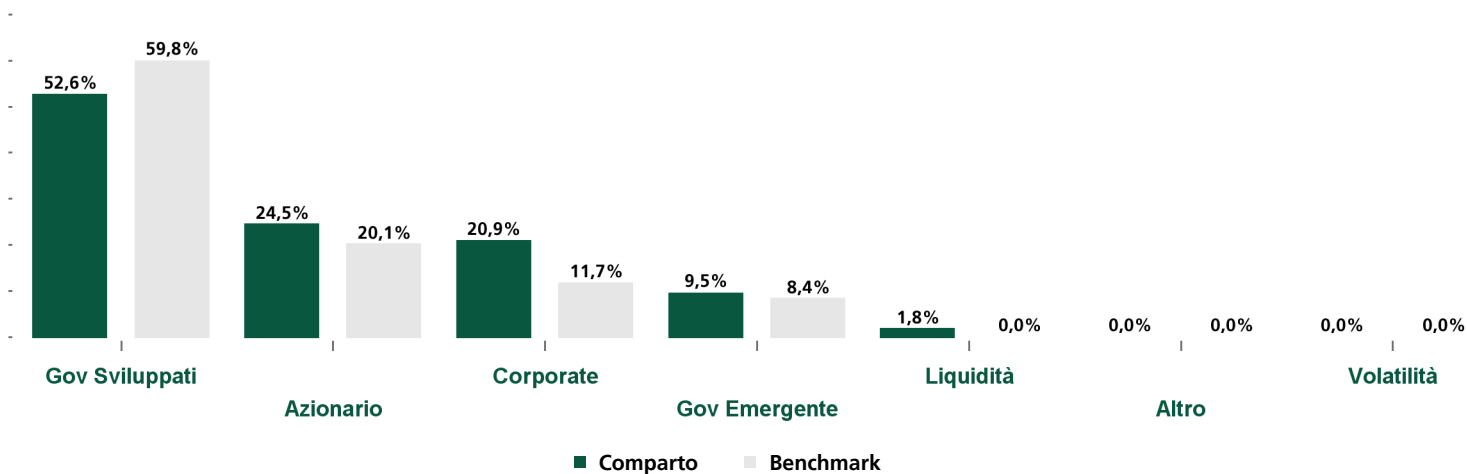
Rendimento del comparto e del benchmark al 30.06.2025	Quota	Benchmark	Misure statistiche <sup>1</sup>	1 anno
Rendimento ultimi 12 mesi	3,9%	5,4%	Volatilità	5,55%
Rendimento medio annuo composto ultimi 3 anni	3,6%	5,3%	Tracking Error Volatility	1,51%
Rendimento medio annuo composto ultimi 5 anni	1,1%	2,6%	Sharpe Ratio	0,19

Dati aggiornati all'ultimo trimestre solare concluso

## Principali strumenti finanziari in portafoglio (escluso liquidità)

Codice ISIN	Strumento finanziario	Peso	Codice ISIN	Strumento finanziario	Peso
LU0335991534	EF BOND HIGH YIELD CL Z	11,97%	LU0145484910	GENER EUR LIQTY BX	3,36%
LU0335991294	EF BOND EMERGING MARKET CL ZH	11,67%	FR0010510800	AMUNDI EUR OVERNIGHT RETU	3,19%
LU0278427041	EPS FUND EURO BOND CL I	8,82%	IE00BCRY6557	ISHARES EURO ULTRASHORT B	2,86%
LU0335987854	EF BOND EUR LONG TERM CL Z LTE	7,08%	IE00B4WXJJ64	ISHARES CORE EUR GOV BOND	2,80%
LU0335987698	EF BOND EUR MEDIUM TERM CL Z LTE	3,93%	-	FUT Short Euro-BTP Fu Sep25	2,63%
			<b>Totale</b>		<b>58,31%</b>

## Composizione del portafoglio



I dati considerano anche l'esposizione derivante dall'eventuale utilizzo degli strumenti finanziari derivati, inclusi quelli presenti negli eventuali fondi sottostanti. L'investimento in depositi bancari a scadenza è incluso nell'asset class "Corporate". L'asset class "Governativi Sviluppati" può includere strumenti finanziari derivati su tassi interbancari.

Depositi	Fondi e ETF di terzi	Peso	Duration
Depositi	Fondi e ETF di terzi	32,87%	Comparto
			Benchmark
			3,89
			3,44

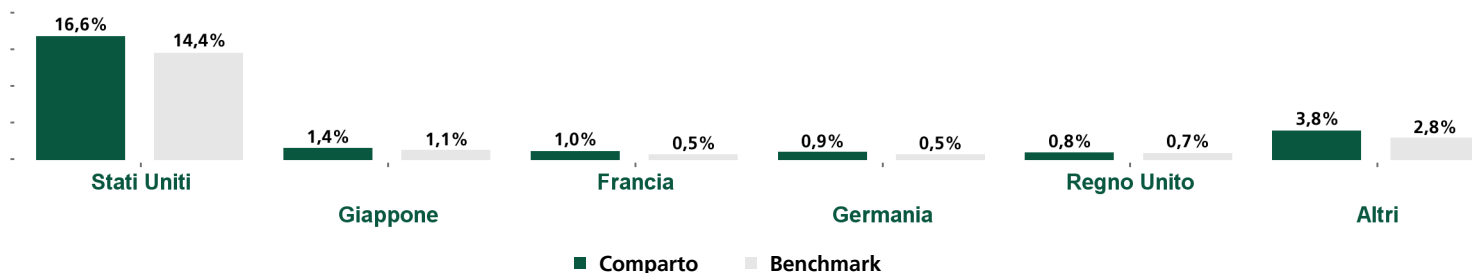
Incluse depositi bancari a scadenza e certificati di deposito

<sup>1</sup> Volatilità: la volatilità di un fondo comune di investimento indica la variabilità del rendimento del fondo nel tempo e rappresenta quindi la tendenza dei valori della quota a discostarsi dal valore medio (della quota) nel periodo considerato.

Tracking Error Volatility: la misura descrive la volatilità dei rendimenti differenziali di un fondo rispetto ad un indice di riferimento.

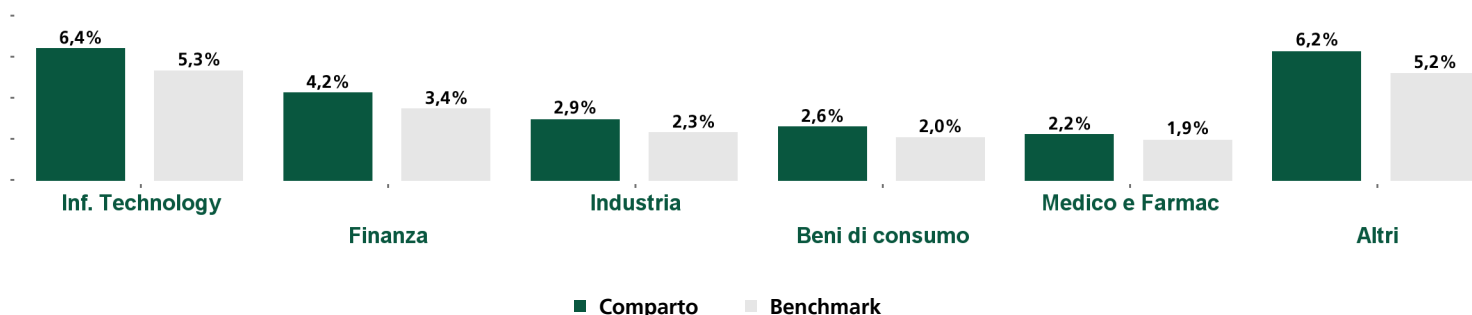
Sharpe Ratio: l'indice di Sharpe è un indicatore di performance corretta per il rischio. Esso individua il maggiore (o minore) rendimento registrato dal fondo rispetto all'investimento privo di rischio e lo rapporta al rischio sostenuto ed espresso dalla deviazione standard. Si assume come Indice Free Risk il Bloomberg Euro Treasury Bills Index.

## Esposizione azionaria geografica sul portafoglio complessivo



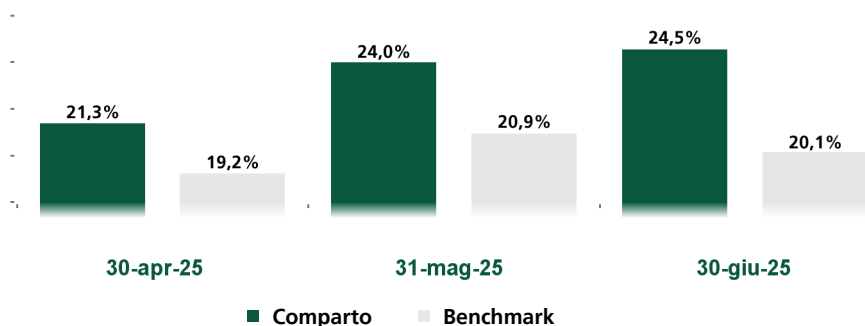
La somma dei pesi rappresenta l'esposizione complessiva azionaria, inclusi gli strumenti derivati (in particolare per gli Equity Asset Swap e per le Opzioni su azione è considerato il market value)

## Esposizione azionaria settoriale sul portafoglio complessivo



La somma dei pesi rappresenta l'esposizione complessiva azionaria, inclusi gli strumenti derivati (in particolare per gli Equity Asset Swap e per le Opzioni su azione è considerato il market value)

## Esposizione azionaria sul portafoglio complessivo negli ultimi mesi

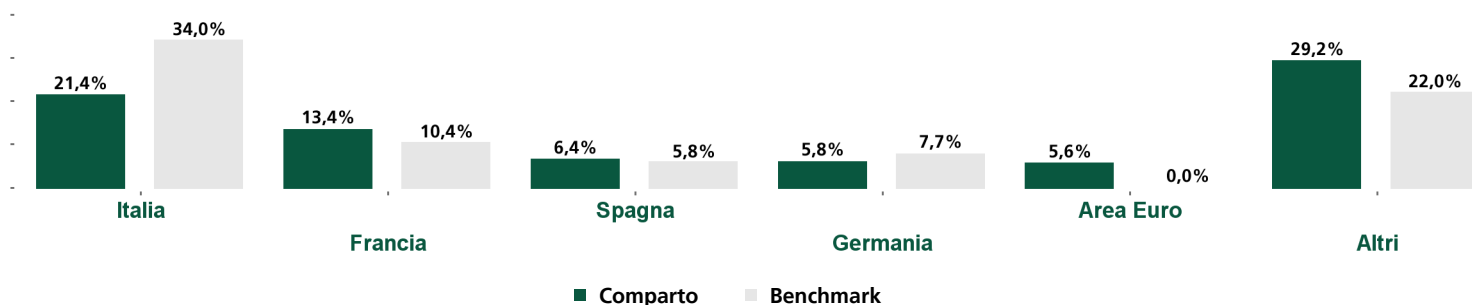


La somma dei pesi rappresenta l'esposizione complessiva obbligazionaria, inclusi gli strumenti derivati.

## Esposizione per Rating S&P

Rating S&P	Peso (%)
AAA	11,36%
AA	15,37%
A	10,62%
BBB	26,27%
BB	9,14%
B	5,21%
Inferiore a B	1,03%

## Esposizione obbligazionaria per paese emittente



La somma dei pesi rappresenta l'esposizione complessiva obbligazionaria, inclusi gli strumenti derivati.

Dati al 30.06.2025

## ALTRE INFORMAZIONI

<b>Note anagrafiche</b>	Il fondo si qualifica ai sensi dell'art. 8 del Regolamento (UE) 2019/2088; per maggiori dettagli si veda l'Informativa sulla Sostenibilità.
<b>Delega di gestione</b>	Eurizon Capital SGR S.p.A.

## ONERI

<b>Importo minimo</b>	500 euro (50 euro se il Soggetto incaricato dei pagamenti è State Street Bank International GmbH – Succursale Italia).
<b>Costi di ingresso</b>	Max 1,50%
<b>Costi di uscita</b>	Non previsti
<b>Commissioni di gestione e altri costi amministrativi o di esercizio</b>	1,79% del valore dell'investimento all'anno (di cui provvigione di gestione 1,40%). Si tratta di una stima basata sui costi del Fondo.
<b>Costi di transazione</b>	0,01% del valore dell'investimento all'anno. Si tratta di una stima dei costi sostenuti per l'acquisto e la vendita degli investimenti sottostanti per il prodotto. L'importo effettivo varierà a seconda dell'importo che viene acquistato e venduto.
<b>Commissioni di performance</b>	non previste

## Informazioni sul profilo di rischio

L'indicatore sintetico di rischio è un'indicazione orientativa del livello di rischio di questo prodotto rispetto ad altri prodotti. Esso esprime la probabilità che il prodotto subisca perdite monetarie a causa di movimenti sul mercato o a causa della nostra incapacità di pagarvi quanto dovuto. Abbiamo classificato questo prodotto al livello 2 su 7, che corrisponde alla classe di rischio bassa. Ciò significa che le perdite potenziali dovute alla performance futura del prodotto sono classificate nel livello basso e che è molto improbabile che le cattive condizioni di mercato influenzino la capacità di rimborsare il capitale investito. Questo prodotto non comprende alcuna protezione dalla performance futura del mercato; pertanto potreste perdere il vostro intero investimento o parte di esso. Per ogni ulteriore dettaglio sui rischi dell'investimento, si prega di consultare la sezione Rischi del Prospetto del Fondo.

## DISCLAIMER

### Fonte: Elaborazione dati Eurizon Capital SGR S.p.A.

Per un maggior dettaglio informativo in merito alla politica di investimento concretamente posta in essere dal Comparto si raccomanda la lettura dell'ultimo rendiconto annuale di gestione.

### Morningstar Rating™

MORNINGSTAR è un fornitore indipendente di analisi degli investimenti. © 2025 Morningstar. Tutti i diritti riservati. Le informazioni contenute nel presente documento: (1) sono di proprietà di Morningstar e/ o dei suoi fornitori di contenuti; (2) non possono essere copiate o diffuse; e (3) non vi è alcuna garanzia che siano accurate, complete o aggiornate. Né Morningstar né i suoi fornitori di contenuti sono responsabili di qualsiasi danno o perdita derivante da qualsiasi uso di queste informazioni. I risultati passati di Morningstar Rating non garantiscono quelli futuri. Per informazioni più dettagliate riguardo a Morningstar Rating, compresa la sua metodologia, si rimanda a: <https://shareholders.morningstar.com/investor-relations/governance/Compliance--Disclosure/default.aspx>

### Rating S&P

Copyright 2025, Standard & Poor's Financial Services LLC. Reproduction of S&P Credit Ratings in any form is prohibited except with the prior written permission of Standard & Poor's Financial Services LLC (together with its affiliates, S&P). S&P does not guarantee the accuracy, completeness, timeliness or availability of any information, including ratings, and is not responsible for any errors or omissions (negligent or otherwise), regardless of the cause, or for the results obtained from the use of ratings. S&P GIVES NO EXPRESS OR IMPLIED WARRANTIES, INCLUDING, BUT NOT LIMITED TO, ANY WARRANTIES OF MERCHANTABILITY OR FITNESS FOR A PARTICULAR PURPOSE OR USE. S&P shall not be liable for any direct, indirect, incidental, exemplary, compensatory, punitive, special or consequential damages, costs, expenses, legal fees, or losses (including lost income or profits and opportunity costs or losses caused by negligence) in connection with any use of Ratings. S&P's ratings are statements of opinions and are not statements of fact or recommendations to purchase, hold or sell securities. They do not address the market value of securities or the suitability of securities for investment purposes, and should not be relied on as investment advice.

## Contatti

### Eurizon Capital S.A.

Siège social: 28, boulevard Kockelscheuer - L-1821 Luxembourg - Boite Postale 2062 - L-1020 Luxembourg - Téléphone +352 49 49 30.1 - Fax +352 49 49 30.349  
Société Anonyme - R.C.S. Luxembourg N. B28536 - N. Matricule T.V.A. : 2001 22 33 923 - N. d'identification T.V.A. : LU 19164124 - N. I.B.L.C. : 19164124 - IBAN LU19 0024 1631 3496 3800  
Società appartenente al Gruppo Bancario Intesa Sanpaolo, iscritto all'Albo dei Gruppi Bancari. Socio Unico: Eurizon Capital SGR S.p.A.

### La presente comunicazione è diretta a fini informativi ai sottoscrittori dei fondi.

La presente informativa non costituisce una comunicazione di marketing né una raccomandazione o suggerimento, implicito o esplicito, rispetto ad una strategia di investimento avente oggetto strumenti finanziari, né una sollecitazione o offerta, né consulenza in materia di investimenti, legale, fiscale o di altra natura.

Investire comporta dei rischi: i rendimenti passati non sono indicativi di quelli futuri. Il valore dell'investimento e il rendimento che ne deriva sono soggetti a fluttuazioni, possono aumentare così come diminuire. Di conseguenza, i sottoscrittori dei fondi possono perdere tutto o parte del capitale inizialmente investito.

Prima di adottare qualsiasi decisione di investimento ed operare una scelta informata in merito all'opportunità di investire è necessario leggere attentamente il Documento contenente le Informazioni Chiave (KID), il Prospetto, il Regolamento di gestione e il Modulo di sottoscrizione. Tali documenti descrivono i diritti degli investitori, la natura di questo Fondo, i costi ed i rischi ad esso connessi e sono disponibili gratuitamente sul sito internet [www.eurizoncapital.com](http://www.eurizoncapital.com) nonché presso i distributori. È inoltre possibile ottenere copie cartacee di questi documenti previa richiesta scritta alla Società di gestione del Fondo o alla Banca Depositaria. I KID sono disponibili nella lingua ufficiale locale del paese di distribuzione. Il Prospetto è disponibile in italiano e inglese. La Società di Gestione può decidere di porre fine alle disposizioni adottate per la commercializzazione dei suoi organismi di investimento collettivo in conformità all'art. 93 bis della direttiva 2009/65/CE e all'art. 32 bis della direttiva 2011/61/UE.

La Società di Gestione non si assume alcuna responsabilità per l'uso improprio delle informazioni contenute nel presente materiale informativo.

Il contenuto della presente comunicazione riporta dati puntuali ed elaborazioni relative alla data in esso indicata.

La performance del Comparto riflette gli oneri gravanti sullo stesso e non contabilizzati nell'andamento del benchmark ed è al lordo degli oneri fiscali vigenti. La performance del benchmark è al lordo degli oneri fiscali vigenti.