

# Eurizon Exclusive Multimanager Trend Standard

Dati al 31.05.2025



**Categoria Assogestioni**  
Flessibili

**Inizio collocamento** 13.04.2019

**Patrimonio (EUR)** 101 mil.

**Valore quota (EUR)** 5,580

**Morningstar Rating <sup>TM</sup>** ★★

**ISIN** IT0005363467

**Nome del gestore** Filippo Stefanini

**VaR**  
-7,50%  
Tale misura di rischio consente di quantificare la perdita massima potenziale che il portafoglio del Fondo può subire su un orizzonte temporale di un mese con un livello di probabilità del 99%.

**Profilo di rischio e di rendimento**

RISCHIO PIU' BASSO RISCHIO PIU' ELEVATO

1

2

3

4

5

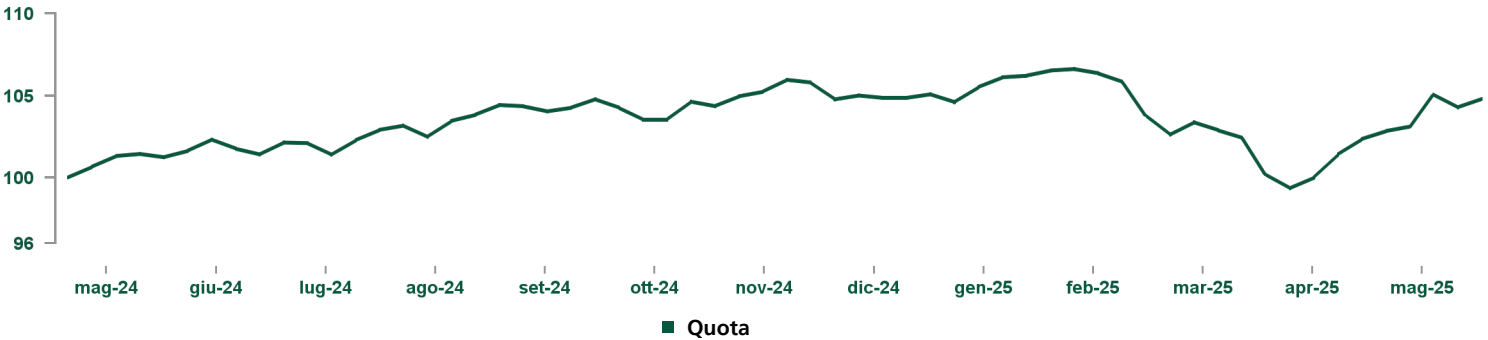
6

7

L'indicatore di rischio presuppone che il prodotto sia mantenuto per 5 anni.

Per maggiori informazioni, si prega di far riferimento alla sezione "Informazioni sul profilo di rischio".

## Andamento del valore della quota del fondo

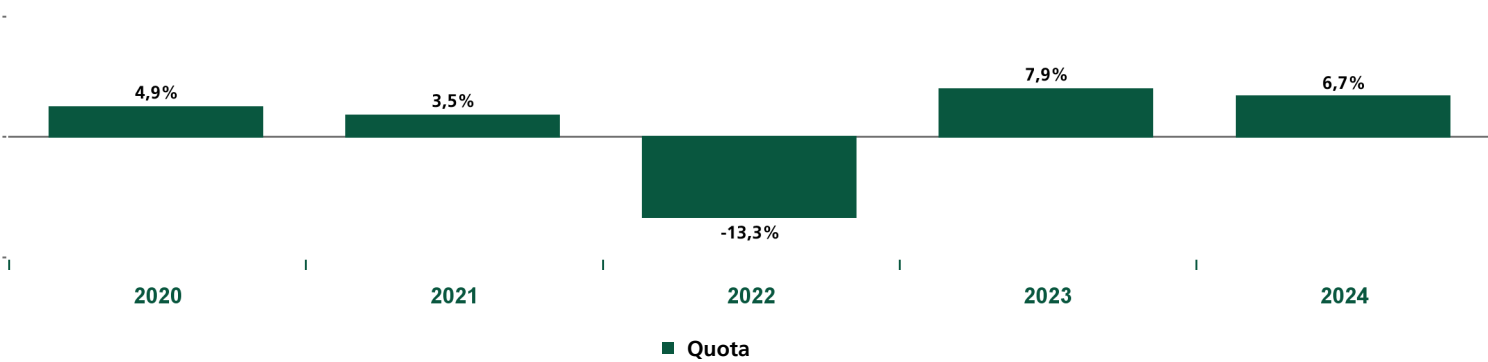


Rendimenti	1 mese	3 mesi	Da inizio anno	1 anno	3 anni
Quota	2,4%	-1,0%	-0,1%	4,8%	7,7%

## Commento del gestore

Nel corso di maggio l'allocazione azionaria del Fondo è stata incrementata introducendo alcuni investimenti negli ETF tematici iShares MSCI China Tech e iShares Artificial Intelligence Adopters & Applications. È stato incrementato anche l'overlay tattico ed è salito il peso rappresentato dalle opzioni call sull'indice S&P 500 già presenti in portafoglio. Anche la duration del portafoglio è salita marginalmente. Nel mese il Fondo ha beneficiato del buon andamento delle strategie azionarie tematiche, in particolare di quella legata alla tecnologia. Positivo anche il contributo dell'overlay tattico lungo di azionario. Hanno marginalmente detratto valore i fondi obbligazionari globali e l'esposizione valutaria al dollaro non interamente coperta.

## Rendimento annuo del fondo



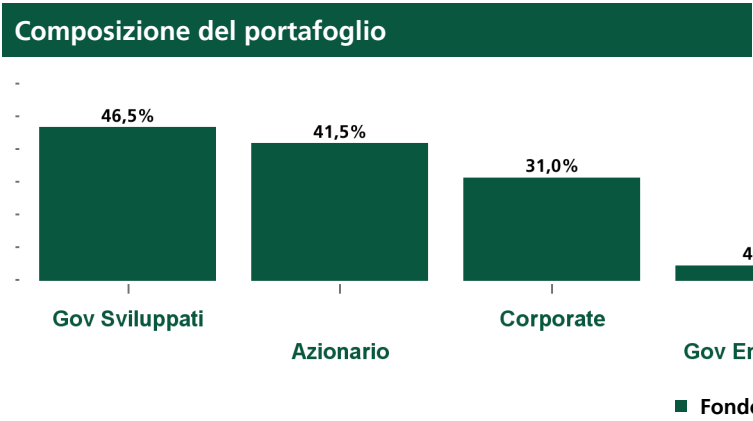
Rendimento del fondo al 31.03.2025	Quota
Rendimento ultimi 12 mesi	1,5%
Rendimento medio annuo composto ultimi 3 anni	0,6%
Rendimento medio annuo composto ultimi 5 anni	3,0%

Dati aggiornati all'ultimo trimestre solare concluso

Misure statistiche <sup>1</sup>	1 anno
Volatilità	5,88%
Sharpe Ratio	0,31

Principali strumenti finanziari in portafoglio (escluso liquidità)		
Codice ISIN	Strumento finanziario	Peso
LU0145657366	DEUTSCHE INV SIC I ESG EURO BONDS	11,30%
IE0031295938	GS EUR LIQ RSRV-IA	7,58%
LU0194345913	AXA IM FIIS-US SHDUR-HY-AC-H	7,07%
IE00B81TMV64	ALGEBRIS FINANCIAL CRD-IEUR	6,50%
-	FUT S&P500 EMINI FUT Jun25	5,94%
LU0712124089	MSIM GLOBAL FIXED INC O-ZH	5,27%
LU1966276856	BGF-EUR SHORT DUR BOND-SI2EU	4,95%
LU1295554833	CAPITAL GP NEW PERS-ZEUR	4,89%
LU2050470421	EURIZON-EQUITY INNOVATION-Z	4,83%
LU1883317932	AMUNDI- GL AGG BOND-M2 EUR C	4,80%
Totale		63,12%

Principali Società di Gestione terze	Peso
DEUTSCHE BANK AG	11,30%
Morgan Stanley Investment Management Limited, Luxe	9,91%
BLACKROCK INC	9,64%
GOLDMAN SACHS FUNDS PLC	7,58%
AXA SA	7,07%
ALGEBRIS INVESTMENTS (UK) LLP	6,50%
CAPITAL INTERNATIONAL MANAGEMENT COMPANY SARL	4,89%
Amundi Luxembourg S.A.	4,80%
UBS GROUP AG	4,58%
ISHARES IV PUBLIC LIMITED COMPANY	2,72%
Totale	68,99%



I dati considerano anche l'esposizione derivante dall'eventuale utilizzo degli strumenti finanziari derivati, inclusi quelli presenti negli eventuali fondi sottostanti. L'investimento in depositi bancari a scadenza è incluso nell'asset class "Corporate". L'asset class "Governativi Sviluppati" può includere strumenti finanziari derivati su tassi interbancari.

Depositi	
Depositi	-

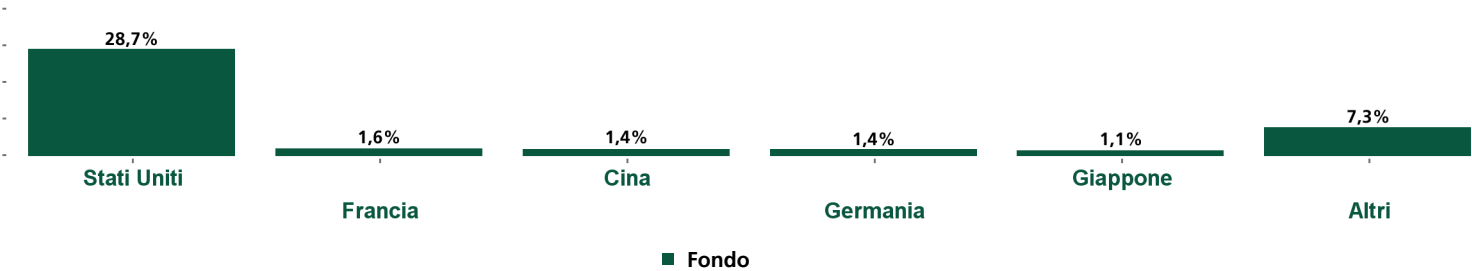
Include depositi bancari a scadenza e certificati di deposito

Fondi e ETF di terzi	Peso
Fondi e ETF di terzi	78,93%

Duration	
Fondo	2,53

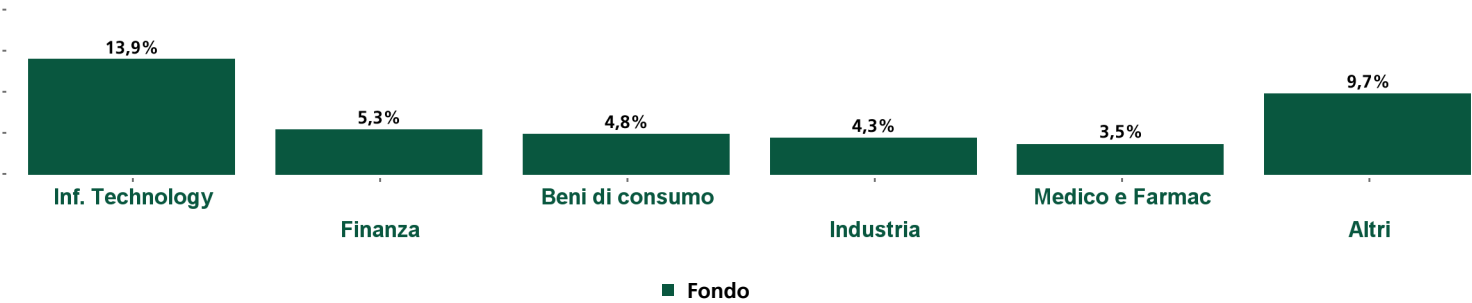
<sup>1</sup> Volatilità: la volatilità di un fondo comune di investimento indica la variabilità del rendimento del fondo nel tempo e rappresenta quindi la tendenza dei valori della quota a discostarsi dal valore medio (della quota) nel periodo considerato.  
Sharpe Ratio: l'indice di Sharpe è un indicatore di performance corretta per il rischio. Esso individua il maggiore (o minore) rendimento registrato dal fondo rispetto all'investimento privo di rischio e lo rapporta al rischio sostenuto ed espresso dalla deviazione standard. Si assume come Indice Free Risk il Bloomberg Euro Treasury Bills Index.

Esposizione azionaria geografica sul portafoglio complessivo



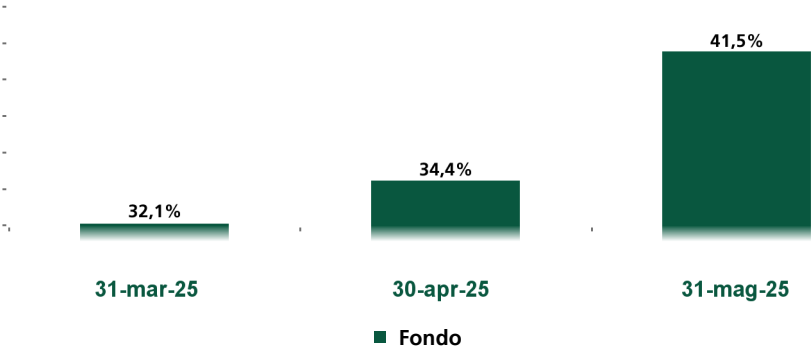
La somma dei pesi rappresenta l'esposizione complessiva azionaria, inclusi gli strumenti derivati (in particolare per gli Equity Asset Swap e per le Opzioni su azione è considerato il market value)

Esposizione azionaria settoriale sul portafoglio complessivo



La somma dei pesi rappresenta l'esposizione complessiva azionaria, inclusi gli strumenti derivati (in particolare per gli Equity Asset Swap e per le Opzioni su azione è considerato il market value)

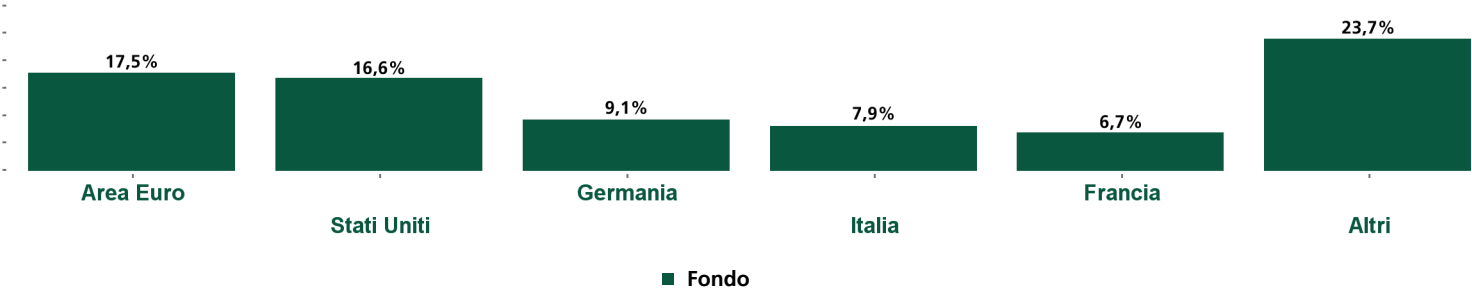
Esposizione azionaria sul portafoglio complessivo negli ultimi mesi



La somma dei pesi rappresenta l'esposizione complessiva obbligazionaria, inclusi gli strumenti derivati.

Esposizione per Rating S&P	Peso
AAA	26,05%
AA	13,94%
A	6,75%
BBB	11,64%
BB	9,88%
B	3,68%
Inferiore a B	1,43%

Esposizione obbligazionaria per paese emittente



La somma dei pesi rappresenta l'esposizione complessiva obbligazionaria, inclusi gli strumenti derivati.

ALTRE INFORMAZIONI

Note anagrafiche	Il Fondo si qualifica ai sensi dell’art. 8 del Regolamento (UE) 2019/2088; per maggiori dettagli si veda l’Informativa sulla Sostenibilità.  Fino al 19/01/2020 la denominazione del Fondo era Eurizon Valore Top Equilibrio Multimanager. Fino al 29/02/2024 la denominazione del Fondo era Eurizon Exclusive Multimanager Equilibrio.
------------------	--

ONERI

Importo minimo	50 euro
Costi di ingresso	Non previsti
Costi di uscita	Non previsti
Commissioni di gestione e altri costi amministrativi o di esercizio	1,48% del valore dell’investimento all’anno (di cui provvigione di gestione 1,00%). Si tratta di una stima basata sui costi del Fondo.
Costi di transazione	0,00% del valore dell’investimento all’anno. Si tratta di una stima dei costi sostenuti per l’acquisto e la vendita degli investimenti sottostanti per il prodotto. L’importo effettivo varierà a seconda dell’importo che viene acquistato e venduto.
Commissioni di performance	La commissione legata al rendimento a favore della SGR è pari al 20% del minor valore maturato nel periodo intercorrente tra il 1° luglio di ogni anno ed il 30 giugno dell’anno successivo (esercizio contabile) tra: - l’incremento percentuale del valore della quota del Fondo rispetto al più elevato valore registrato dalla stessa nell’ultimo giorno di valorizzazione degli esercizi contabili precedenti; - la differenza tra l’incremento percentuale del valore della quota del Fondo e l’incremento percentuale del valore del seguente parametro di riferimento nell’esercizio contabile: Bloomberg Euro Treasury Bill + 2,60%.

Informazioni sul profilo di rischio

L’indicatore sintetico di rischio è un’indicazione orientativa del livello di rischio di questo prodotto rispetto ad altri prodotti. Esso esprime la probabilità che il prodotto subisca perdite monetarie a causa di movimenti sul mercato o a causa della nostra incapacità di pagarvi quanto dovuto. Abbiamo classificato questo prodotto al livello 3 su 7, che corrisponde alla classe di rischio medio-bassa. Ciò significa che le perdite potenziali dovute alla performance futura del prodotto sono classificate nel livello medio-basso e che è improbabile che le cattive condizioni di mercato influenzino la capacità di rimborsare il capitale investito. Questo prodotto non comprende alcuna protezione dalla performance futura del mercato; pertanto potreste perdere il vostro intero investimento o parte di esso. Per ogni ulteriore dettaglio sui rischi dell’investimento, si prega di consultare la sezione Rischi del Prospetto del Fondo.

DISCLAIMER

Fonte: Elaborazione dati Eurizon Capital SGR S.p.A.

Per un maggior dettaglio informativo in merito alla politica di investimento concretamente posta in essere dal Fondo si raccomanda la lettura dell’ultimo rendiconto annuale di gestione.

Morningstar Rating™

MORNINGSTAR è un fornitore indipendente di analisi degli investimenti. © 2025 Morningstar. Tutti i diritti riservati. Le informazioni contenute nel presente documento: (1) sono di proprietà di Morningstar e/ o dei suoi fornitori di contenuti; (2) non possono essere copiate o diffuse; e (3) non vi è alcuna garanzia che siano accurate, complete o aggiornate. Né Morningstar né i suoi fornitori di contenuti sono responsabili di qualsiasi danno o perdita derivante da qualsiasi uso di queste informazioni. I risultati passati di Morningstar Rating non garantiscono quelli futuri. Per informazioni più dettagliate riguardo a Morningstar Rating, compresa la sua metodologia, si rimanda a: <https://shareholders.morningstar.com/investor-relations/governance/Compliance--Disclosure/default.aspx>

Rating S&P

Copyright 2025, Standard & Poor’s Financial Services LLC. Reproduction of S&P Credit Ratings in any form is prohibited except with the prior written permission of Standard & Poor’s Financial Services LLC (together with its affiliates, S&P). S&P does not guarantee the accuracy, completeness, timeliness or availability of any information, including ratings, and is not responsible for any errors or omissions (negligent or otherwise), regardless of the cause, or for the results obtained from the use of ratings. S&P GIVES NO EXPRESS OR IMPLIED WARRANTIES, INCLUDING, BUT NOT LIMITED TO, ANY WARRANTIES OF MERCHANTABILITY OR FITNESS FOR A PARTICULAR PURPOSE OR USE. S&P shall not be liable for any direct, indirect, incidental, exemplary, compensatory, punitive, special or consequential damages, costs, expenses, legal fees, or losses (including lost income or profits and opportunity costs or losses caused by negligence) in connection with any use of Ratings. S&P’s ratings are statements of opinions and are not statements of fact or recommendations to purchase, hold or sell securities. They do not address the market value of securities or the suitability of securities for investment purposes, and should not be relied on as investment advice.

Contatti

Eurizon Capital SGR S.p.A.

Sede Legale: Via Melchiorre Gioia, 22 - 20124 Milano - Italia Tel. +39 02 8810.1 - Fax +39 02 8810 65 00  
Capitale sociale euro 99.000.000,00 i.v. - Codice Fiscale e Iscrizione Registro Imprese di Milano n. 04550250015 - Società partecipante al Gruppo IVA “Intesa Sanpaolo”, Partita IVA 11991500015 (IT11991500015) - Iscritta all’Albo delle SGR, al n. 3 nella Sezione Gestori di OICVM e al n. 2 nella Sezione Gestori di FIA - Società soggetta all’attività di direzione e coordinamento di Intesa Sanpaolo S.p.A. ed appartenente al Gruppo Bancario Intesa Sanpaolo, iscritto all’Albo dei Gruppi Bancari. Socio Unico: Intesa Sanpaolo S.p.A. - Aderente al Fondo Nazionale di Garanzia

La presente comunicazione è diretta a fini informativi ai sottoscrittori dei fondi.

La presente informativa non costituisce una comunicazione di marketing né una raccomandazione o suggerimento, implicito o esplicito, rispetto ad una strategia di investimento avente oggetto strumenti finanziari, né una sollecitazione o offerta, né consulenza in materia di investimenti, legale, fiscale o di altra natura. Investire comporta dei rischi: i rendimenti passati non sono indicativi di quelli futuri. Il valore dell’investimento e il rendimento che ne deriva sono soggetti a fluttuazioni, possono aumentare così come diminuire. Di conseguenza, i sottoscrittori dei fondi possono perdere tutto o parte del capitale inizialmente investito. Prima di adottare qualsiasi decisione di investimento ed operare una scelta informata in merito all’opportunità di investire è necessario leggere attentamente il Documento contenente le Informazioni Chiave (KID), il Prospetto, il Regolamento di gestione e il Modulo di sottoscrizione. Tali documenti descrivono i diritti degli investitori, la natura di questo Fondo, i costi ed i rischi ad esso connessi e sono disponibili gratuitamente sul sito internet [www.eurizoncapital.com](http://www.eurizoncapital.com) nonché presso i distributori. È inoltre possibile ottenere copie cartacee di questi documenti presso la Società di gestione del Fondo su richiesta. I documenti citati sono disponibili in italiano. La Società di Gestione non si assume alcuna responsabilità per l’uso improprio delle informazioni contenute nel presente materiale informativo. Il contenuto della presente comunicazione riporta dati puntuali ed elaborazioni relative alla data in esso indicata. I dati di rendimento del Fondo non includono i costi di sottoscrizione a carico dell’investitore. La performance del Fondo riflette gli oneri gravanti sullo stesso ed è al lordo degli oneri fiscali vigenti.