

Categoria Assogestioni  
Flessibili  
Inizio operatività Classe di Quote  
03.07.2023  
Patrimonio (EUR)  
430 mil.  
Valore quota (EUR)  
106,37  
Morningstar Rating <sup>TM</sup>  
No Rating  
ISIN  
LU2499101983

Nome del gestore  
Maria Bruna Riccardi  
Benchmark  
In relazione allo stile gestionale del Fondo, non è possibile individuare un benchmark idoneo a rappresentare gli obiettivi di investimento ed il profilo di rischio.

Profilo di rischio e di rendimento

RISCHIO PIU' BASSO RISCHIO PIU' ELEVATO

1

2

3

4

5

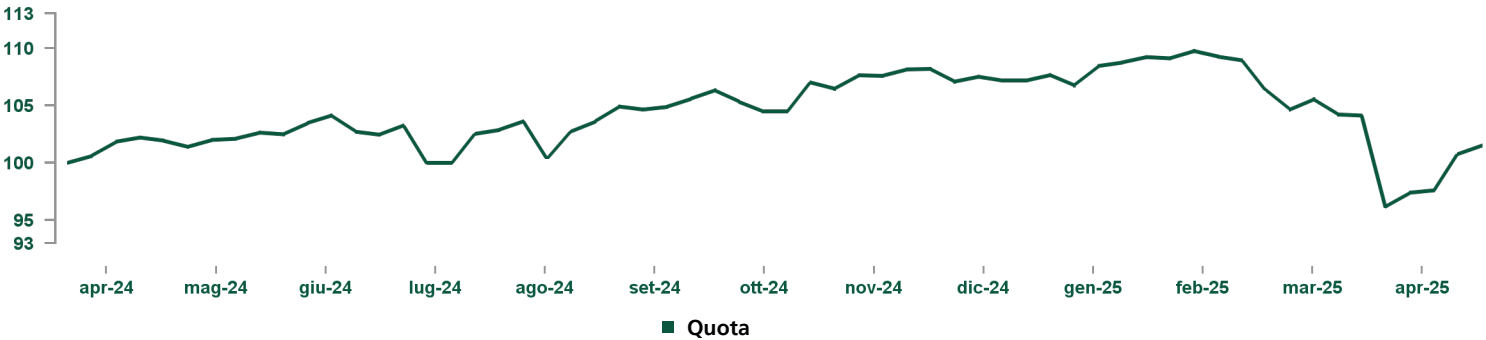
6

7

L'indicatore di rischio presuppone che il prodotto sia mantenuto per 5 anni.

Per maggiori informazioni, si prega di far riferimento alla sezione "Informazioni sul profilo di rischio".

Andamento del valore della quota del comparto



Rendimenti	1 mese	3 mesi	Da inizio anno	1 anno	3 anni
Quota	-2,5%	-7,1%	-5,3%	1,5%	-

Commento del gestore

Il modello di Tactical Asset Allocation adottato per definire il peso obiettivo delle azioni in portafoglio, per il mese di aprile ha confermato un posizionamento moderatamente aggressivo sugli Stati Uniti, più moderato sull'area Euro ed estremamente cauto sul Giappone. Pertanto, ad inizio mese, il peso complessivo delle azioni (85% circa) risultava coerente con le indicazioni del modello. Nei primi giorni del mese, però, temendo un aumento della volatilità in vista dell'annuncio della politica dei dazi, è stato ridotto il peso di Stati Uniti, portando l'esposizione complessiva all'80%, esposizione poi mantenuta fino a fine mese.

Per quanto riguarda l'implementazione della strategia, il paniere di titoli Euro è selezionato con un modello quantitativo di valore relativo, con l'obiettivo di realizzare un rendimento migliore di quello dell'indice di riferimento, applicando anche uno screening ESG. Il suo peso è stato in media nel mese del 23%, accompagnato da opzioni per raggiungere il peso obiettivo desiderato.

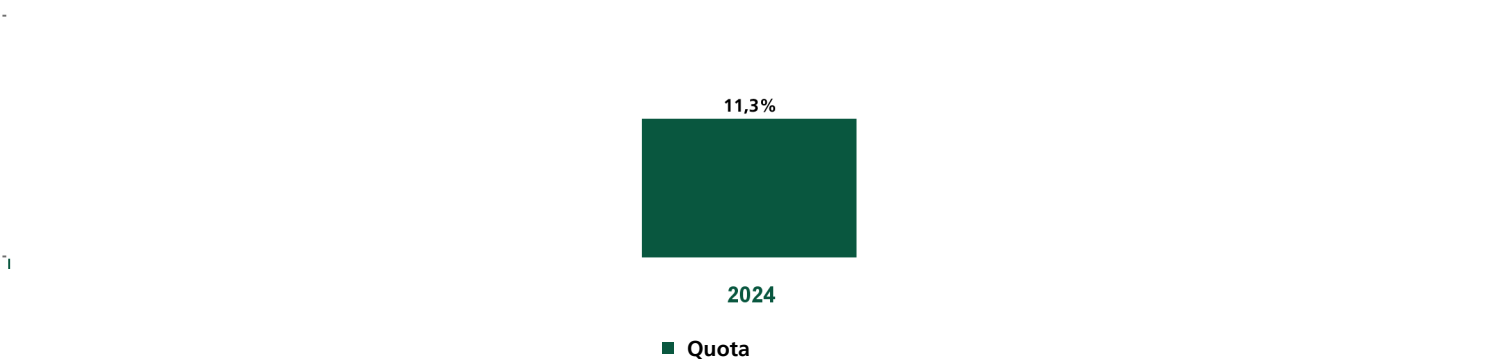
Per gli altri mercati, con l'esclusione dei Paesi emergenti, i panieri di azioni sono selezionati con l'obiettivo di replicare gli indici di mercato, ma con uno screening ESG nella selezione dei singoli titoli. In ogni caso, anche per questi mercati sono stati utilizzati futures, e per gli Stati Uniti anche opzioni, per gestire al meglio l'esposizione, così come sono utilizzati futures sull'indice MSCI Emerging Markets per investire sui mercati emergenti.

In termini di esposizione valutaria, mediamente pari al 30% l'esposizione al dollaro, principale posizione del portafoglio.

Per quanto riguarda la componente obbligazionaria, si tratta sostanzialmente strumenti di mercato monetario a "servizio" delle posizioni in derivati e l'investimento principale è concentrato in titoli di Stato dell'area Euro con scadenza media di qualche mese (circa un mese la duration di portafoglio).

La performance di Strategia Azionaria Dinamica ha risentito del contributo negativo del mercato azionario statunitense (e la conseguente esposizione al dollaro), mentre il contributo delle azioni dell'area Euro è stato positivo, soprattutto per effetto della selezione dei singoli titoli.

Rendimento annuo del comparto



Rendimento del comparto al 31.03.2025	Quota
Rendimento ultimi 12 mesi	2,8%
Rendimento medio annuo composto ultimi 3 anni	-
Rendimento medio annuo composto ultimi 5 anni	-

Dati aggiornati all'ultimo trimestre solare concluso

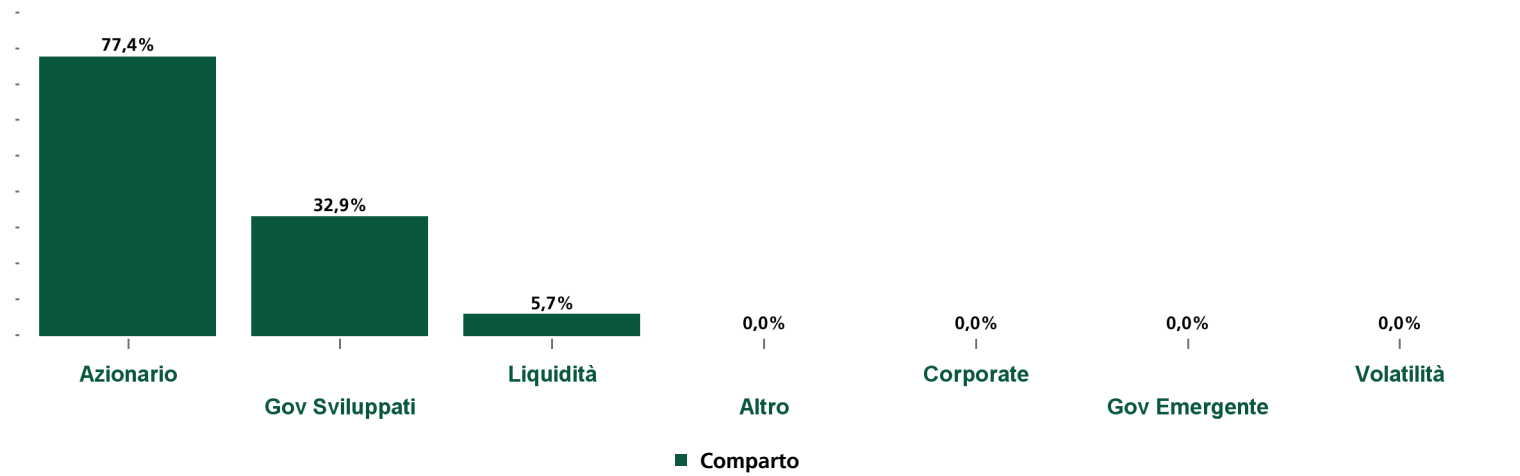
Misure statistiche <sup>1</sup>	1 anno
Volatilità	10,86%
Sharpe Ratio	-0,15

Principali strumenti finanziari in portafoglio (escluso liquidità)

Codice ISIN	Strumento finanziario	Peso
-	FUT S&P500 EMINI FUT Jun25	16,68%
FR0128690684	BTF 0 05/07/25	11,00%
IT0005090318	BTPS 1 1/2 06/01/25	10,99%
DE000BU0E196	BUBILL 0 07/16/25	10,95%
-	FUT MSCI EmgMkt Jun25	7,28%

Codice ISIN	Strumento finanziario	Peso
US0378331005	APPLE INC	3,02%
US5949181045	MICROSOFT CORP.	2,04%
US02079K3059	ALPHABET INC-CL A	1,31%
DE0007164600	SAP SE	1,31%
US0231351067	AMAZON INC.	1,25%
Totale		65,82%

Composizione del portafoglio



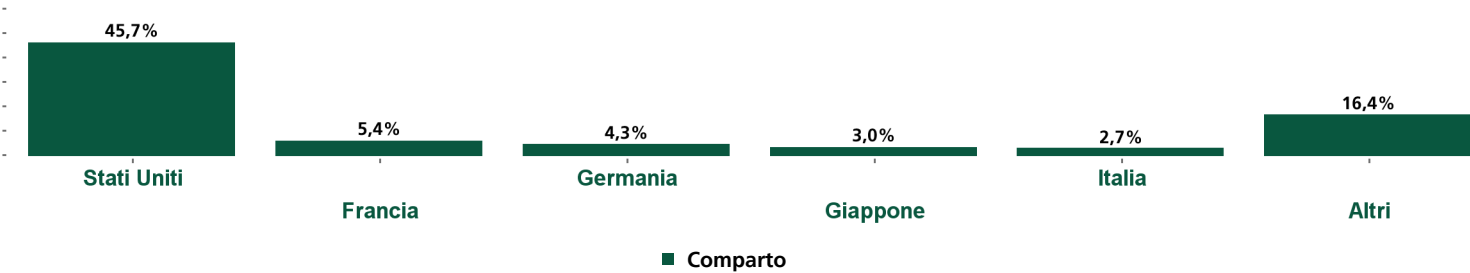
I dati considerano anche l'esposizione derivante dall'eventuale utilizzo degli strumenti finanziari derivati, inclusi quelli presenti negli eventuali fondi sottostanti. L'investimento in depositi bancari a scadenza è incluso nell'asset class "Corporate". L'asset class "Governativi Sviluppati" può includere strumenti finanziari derivati su tassi interbancari.

Depositi	Fondi e ETF di terzi	Peso	Duration
Depositi	Fondi e ETF di terzi	-	Comparto
			0,03

Incluse depositi bancari a scadenza e certificati di deposito

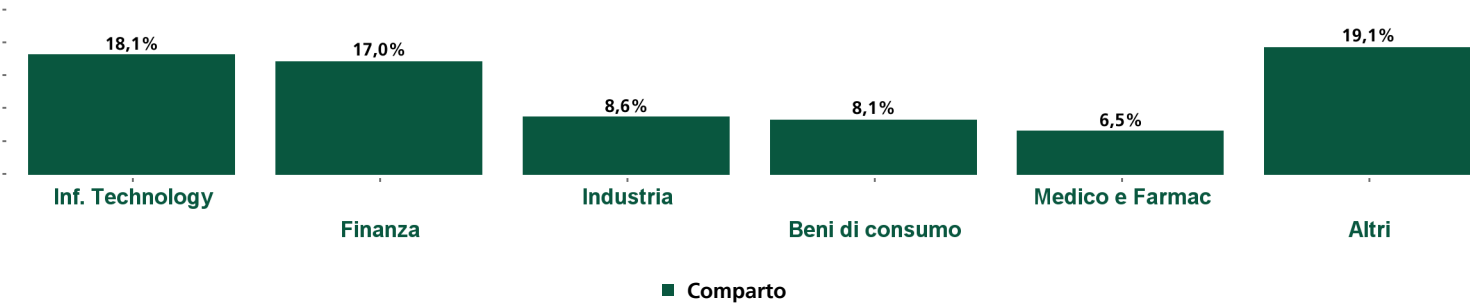
<sup>1</sup> Volatilità: la volatilità di un fondo comune di investimento indica la variabilità del rendimento del fondo nel tempo e rappresenta quindi la tendenza dei valori della quota a discostarsi dal valore medio (della quota) nel periodo considerato.  
Sharpe Ratio: l'indice di Sharpe è un indicatore di performance corretta per il rischio. Esso individua il maggiore (o minore) rendimento registrato dal fondo rispetto all'investimento privo di rischio e lo rapporta al rischio sostenuto ed espresso dalla deviazione standard. Si assume come Indice Free Risk il Bloomberg Euro Treasury Bills Index.

Esposizione azionaria geografica sul portafoglio complessivo



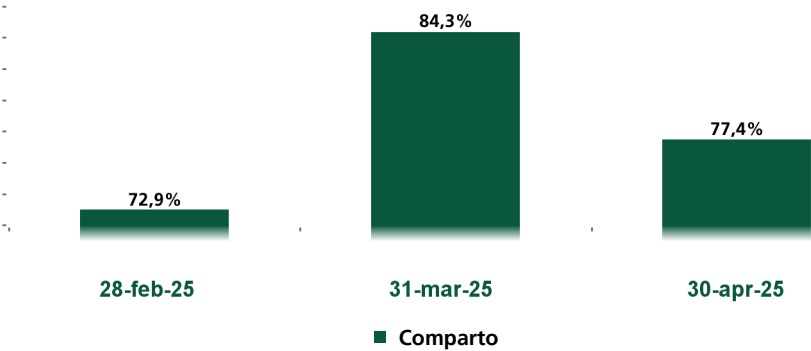
La somma dei pesi rappresenta l'esposizione complessiva azionaria, inclusi gli strumenti derivati (in particolare per gli Equity Asset Swap e per le Opzioni su azione è considerato il market value)

Esposizione azionaria settoriale sul portafoglio complessivo



La somma dei pesi rappresenta l'esposizione complessiva azionaria, inclusi gli strumenti derivati (in particolare per gli Equity Asset Swap e per le Opzioni su azione è considerato il market value)

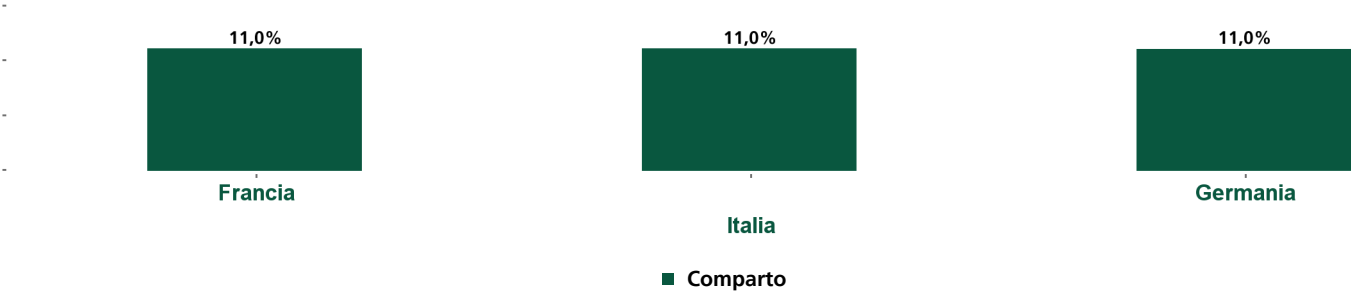
Esposizione azionaria sul portafoglio complessivo negli ultimi mesi



La somma dei pesi rappresenta l'esposizione complessiva obbligazionaria, inclusi gli strumenti derivati.

Esposizione per Rating S&P	Peso
AAA	10,95%
AA	11,00%
BBB	10,99%

Esposizione obbligazionaria per paese emittente



La somma dei pesi rappresenta l'esposizione complessiva obbligazionaria, inclusi gli strumenti derivati.

ALTRE INFORMAZIONI

Note anagrafiche	Il fondo si qualifica ai sensi dell'art. 8 del Regolamento (UE) 2019/2088; per maggiori dettagli si veda l'Informativa sulla Sostenibilità.  La sottoscrizione delle quote di classe P si realizza esclusivamente tramite conversione automatica 3 anni dopo la sottoscrizione di quote di classe G o tramite conversione di quote di classe P di altri fondi. Non possono essere effettuate sottoscrizioni dirette di tale classe di quote. Non è previsto un importo minimo di sottoscrizione.
Delega di gestione	Eurizon Capital SGR S.p.A.

ONERI

Importo minimo	-
Costi di ingresso	Non previsti
Costi di uscita	Non previsti
Commissioni di gestione e altri costi amministrativi o di esercizio	1,70% del valore dell'investimento all'anno (di cui provvigione di gestione 1,55%). Si tratta di una stima basata sui costi del Fondo.
Costi di transazione	0,05% del valore dell'investimento all'anno. Si tratta di una stima dei costi sostenuti per l'acquisto e la vendita degli investimenti sottostanti per il prodotto. L'importo effettivo varierà a seconda dell'importo che viene acquistato e venduto.
Commissioni di performance	Il calcolo della commissione legata al rendimento si basa sul confronto tra il valore patrimoniale netto per quota e l'High Water Mark dove l'High Water Mark è definito come il valore patrimoniale netto per quota più elevato registrato alla fine dei cinque esercizi precedenti, maggiorato del rendimento da inizio anno dell'hurdle rate del fondo. L'importo effettivo varierà a seconda dell'andamento dell'investimento.

Informazioni sul profilo di rischio

L'indicatore sintetico di rischio è un'indicazione orientativa del livello di rischio di questo prodotto rispetto ad altri prodotti. Esso esprime la probabilità che il prodotto subisca perdite monetarie a causa di movimenti sul mercato o a causa della nostra incapacità di pagarvi quanto dovuto. Abbiamo classificato questo prodotto al livello 5 su 7, che corrisponde alla classe di rischio medio-alta. Ciò significa che le perdite potenziali dovute alla performance futura del prodotto sono classificate nel livello medio-alto e che è probabile che le cattive condizioni di mercato influenzino la capacità di rimborsare il capitale investito. Questo prodotto non comprende alcuna protezione dalla performance futura del mercato; pertanto potreste perdere il vostro intero investimento o parte di esso. Per ogni ulteriore dettaglio sui rischi dell'investimento, si prega di consultare la sezione Rischi del Prospetto del Fondo.

DISCLAIMER

**Fonte: Elaborazione dati Eurizon Capital SGR S.p.A.**

Per un maggior dettaglio informativo in merito alla politica di investimento concretamente posta in essere dal Comparto si raccomanda la lettura dell'ultimo rendiconto annuale di gestione.

**Morningstar Rating™**

MORNINGSTAR è un fornitore indipendente di analisi degli investimenti. © 2025 Morningstar. Tutti i diritti riservati. Le informazioni contenute nel presente documento: (1) sono di proprietà di Morningstar e/o dei suoi fornitori di contenuti; (2) non possono essere copiate o diffuse; e (3) non vi è alcuna garanzia che siano accurate, complete o aggiornate. Né Morningstar né i suoi fornitori di contenuti sono responsabili di qualsiasi danno o perdita derivante da qualsiasi uso di queste informazioni. I risultati passati di Morningstar Rating non garantiscono quelli futuri. Per informazioni più dettagliate riguardo a Morningstar Rating, compresa la sua metodologia, si rimanda a: <https://shareholders.morningstar.com/investor-relations/governance/Compliance--Disclosure/default.aspx>

**Rating S&P**

Copyright 2025, Standard & Poor's Financial Services LLC. Reproduction of S&P Credit Ratings in any form is prohibited except with the prior written permission of Standard & Poor's Financial Services LLC (together with its affiliates, S&P). S&P does not guarantee the accuracy, completeness, timeliness or availability of any information, including ratings, and is not responsible for any errors or omissions (negligent or otherwise), regardless of the cause, or for the results obtained from the use of ratings. S&P GIVES NO EXPRESS OR IMPLIED WARRANTIES, INCLUDING, BUT NOT LIMITED TO, ANY WARRANTIES OF MERCHANTABILITY OR FITNESS FOR A PARTICULAR PURPOSE OR USE. S&P shall not be liable for any direct, indirect, incidental, exemplary, compensatory, punitive, special or consequential damages, costs, expenses, legal fees, or losses (including lost income or profits and opportunity costs or losses caused by negligence) in connection with any use of Ratings. S&P's ratings are statements of opinions and are not statements of fact or recommendations to purchase, hold or sell securities. They do not address the market value of securities or the suitability of securities for investment purposes, and should not be relied on as investment advice.

Contatti

**Eurizon Capital S.A.**

Siège social: 28, boulevard Kockelscheuer - L-1821 Luxembourg - Boîte Postale 2062 - L-1020 Luxembourg - Téléphone +352 49 49 30.1 - Fax +352 49 49 30.349  
Société Anonyme - R.C.S. Luxembourg N. B28536 - N. Matricule T.V.A. : 2001 22 33 923 - N. d'identification T.V.A. : LU 19164124 - N. I.B.L.C. : 19164124 - IBAN LU19 0024 1631 3496 3800  
Società appartenente al Gruppo Bancario Intesa Sanpaolo, iscritto all'Albo dei Gruppi Bancari. Socio Unico: Eurizon Capital SGR S.p.A.

**La presente comunicazione è diretta a fini informativi ai sottoscrittori dei fondi.**

La presente informativa non costituisce una comunicazione di marketing né una raccomandazione o suggerimento, implicito o esplicito, rispetto ad una strategia di investimento avente oggetto strumenti finanziari, né una sollecitazione o offerta, né consulenza in materia di investimenti, legale, fiscale o di altra natura. Investire comporta dei rischi: i rendimenti passati non sono indicativi di quelli futuri. Il valore dell'investimento e il rendimento che ne deriva, sono soggetti a fluttuazioni, possono aumentare così come diminuire. Di conseguenza, i sottoscrittori dei fondi possono perdere tutto o parte del capitale inizialmente investito. Prima di adottare qualsiasi decisione di investimento ed operare una scelta informata in merito all'opportunità di investire è necessario leggere attentamente le Informazioni Chiave per gli Investitori (KIID), il Prospetto, il Regolamento di gestione e il Modulo di sottoscrizione. Tali documenti descrivono i diritti degli investitori, la natura di questo Fondo, i costi ed i rischi ad esso connessi e sono disponibili gratuitamente sul sito internet [www.eurizoncapital.com](http://www.eurizoncapital.com) nonché presso i distributori. È inoltre possibile ottenere copie cartacee di questi documenti previa richiesta scritta alla Società di gestione del Fondo o alla Banca Depositaria. I KIID sono disponibili nella lingua ufficiale locale del paese di distribuzione. Il Prospetto è disponibile in italiano e inglese. La Società di Gestione può decidere di porre fine alle disposizioni adottate per la commercializzazione dei suoi organismi di investimento collettivo in conformità all'art. 93 bis della direttiva 2009/65/CE e all'art. 32 bis della direttiva 2011/61/UE. La Società di Gestione non si assume alcuna responsabilità per l'uso improprio delle informazioni contenute nel presente materiale informativo. Il contenuto della presente comunicazione riporta dati puntuali ed elaborazioni relative alla data in esso indicata. I rendimenti passati non sono indicativi di quelli futuri. La performance del Comparto riflette gli oneri gravanti sullo stesso ed è al lordo degli oneri fiscali vigenti.