

Eurizon Azioni Area Euro

Dati al 30.04.2025



Categoria Assogestioni

Azionari Area Euro

Inizio collocamento

03.07.1995

Patrimonio (EUR)

441 mil.

Valore quota (EUR)

54,808

Morningstar Rating TM

★★★

ISIN

IT0001050225

Nome del gestore

Paolo Vassalli

Benchmark

95% MSCI Emu in euro;
5% Bloomberg Euro Treasury Bills

Il Fondo non si propone di replicare la composizione del benchmark.

Profilo di rischio e di rendimento

RISCHIO PIU' BASSO

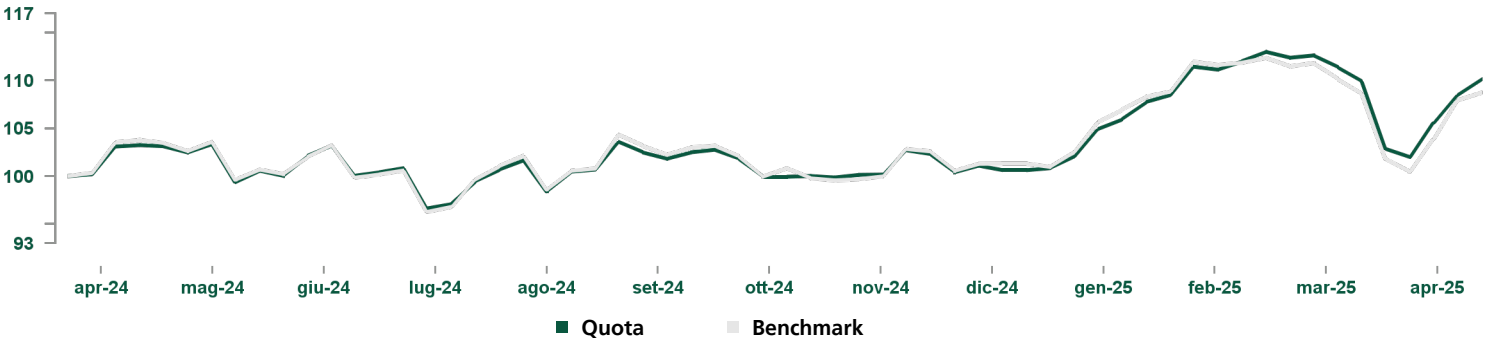
RISCHIO PIU' ELEVATO



L'indicatore di rischio presuppone che il prodotto sia mantenuto per 5 anni.

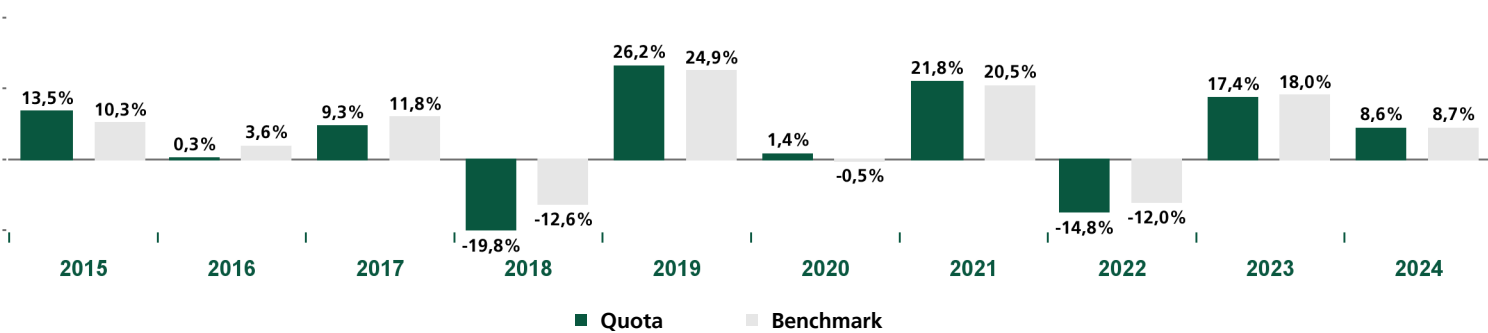
Per maggiori informazioni, si prega di far riferimento alla sezione "Informazioni sul profilo di rischio".

Andamento del valore della quota del fondo e del benchmark



Rendimenti	1 mese	3 mesi	Da inizio anno	1 anno	3 anni
Quota	0,2%	2,2%	9,5%	10,2%	33,0%
Benchmark	0,2%	0,4%	7,9%	8,8%	36,1%

Rendimento annuo del fondo e del benchmark



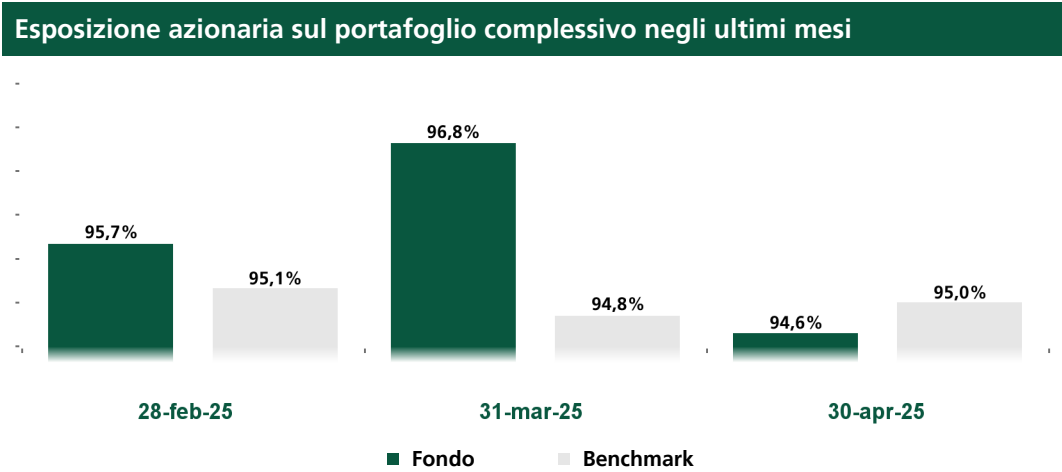
Il benchmark è variato nel corso degli anni.

Rendimento del fondo e del benchmark al 31.03.2025	Quota	Benchmark	Misure statistiche ¹	1 anno
Rendimento ultimi 12 mesi	7,8%	6,6%	Volatilità	17,05%
Rendimento medio annuo composto ultimi 3 anni	9,3%	10,1%	Tracking Error Volatility	1,88%
Rendimento medio annuo composto ultimi 5 anni	13,5%	13,9%	Sharpe Ratio	0,41

Dati aggiornati all'ultimo trimestre solare concluso

Principali strumenti finanziari in portafoglio (escluso liquidità)		
Codice ISIN	Strumento finanziario	Peso
DE0007164600	SAP SE	4,74%
NL0010273215	ASML HOLDING NV	3,94%
DE0007030009	RHEINMETALL AG	2,70%
FR0000120271	TOTALENERGIES SE	2,55%
DE0005557508	DEUTSCHE TELEKOM /FKT	2,35%

Codice ISIN	Strumento finanziario	Peso
FR0000120578	SANOFI	2,29%
DE0008430026	MUENCHENER RUECKVERS.	2,17%
FR0000125007	CIE DE ST.GOBAIN	2,17%
FR0000121972	SCHNEIDER ELECTRIC SE	2,07%
IT0005211088	FONDO ITALIANO PER L EFFICIENZA ENE...	2,00%
Totale		26,98%



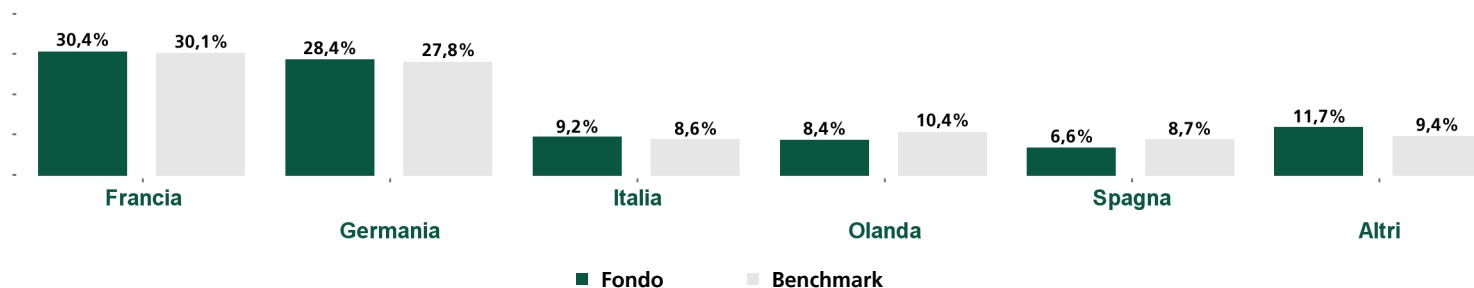
Liquidità e Depositi	
Liquidità	2,16%
Depositi	-

Include depositi bancari a scadenza e certificati di deposito

La somma dei pesi rappresenta l'esposizione complessiva obbligazionaria, inclusi gli strumenti derivati.

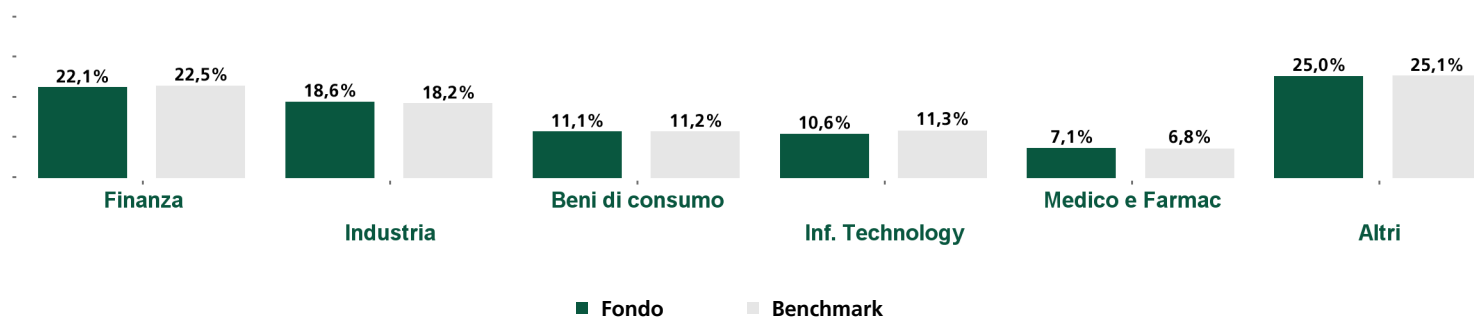
¹ Volatilità: la volatilità di un fondo comune di investimento indica la variabilità del rendimento del fondo nel tempo e rappresenta quindi la tendenza dei valori della quota a discostarsi dal valore medio (della quota) nel periodo considerato.
Tracking Error Volatility: la misura descrive la volatilità dei rendimenti differenziali di un fondo rispetto ad un indice di riferimento.
Sharpe Ratio: l'indice di Sharpe è un indicatore di performance corretta per il rischio. Esso individua il maggiore (o minore) rendimento registrato dal fondo rispetto all'investimento privo di rischio e lo rapporta al rischio sostenuto ed espresso dalla deviazione standard. Si assume come Indice Free Risk il Bloomberg Euro Treasury Bills Index.

Esposizione azionaria geografica sul portafoglio complessivo



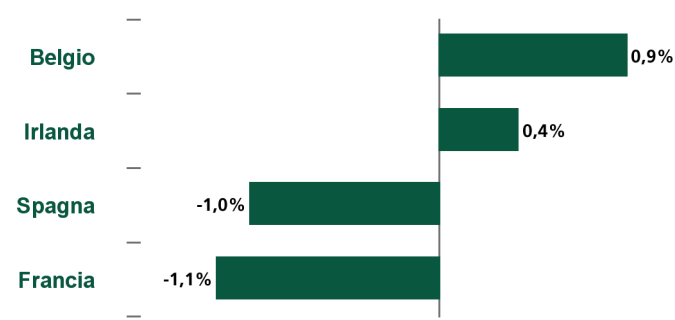
La somma dei pesi rappresenta l'esposizione complessiva azionaria, inclusi gli strumenti derivati (in particolare per gli Equity Asset Swap e per le Opzioni su azione è considerato il market value)

Esposizione azionaria settoriale sul portafoglio complessivo



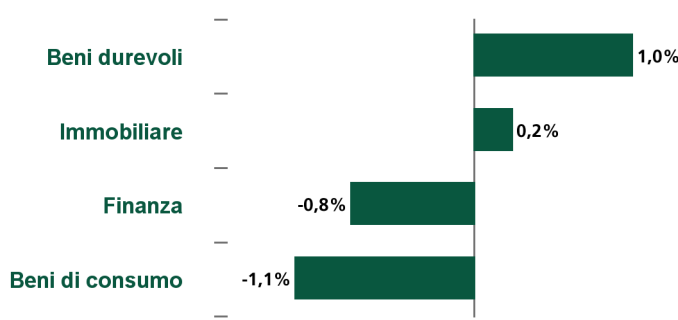
La somma dei pesi rappresenta l'esposizione complessiva azionaria, inclusi gli strumenti derivati (in particolare per gli Equity Asset Swap e per le Opzioni su azione è considerato il market value)

Esposizione azionaria geografica: principali variazioni su mese precedente



Il grafico vuoto segnala l'assenza di variazioni nell'esposizione rispetto al mese precedente

Esposizione azionaria settoriale: principali variazioni su mese precedente



Il grafico vuoto segnala l'assenza di variazioni nell'esposizione rispetto al mese precedente

Dati al 30.04.2025

ALTRE INFORMAZIONI**Note anagrafiche**

Il Fondo si qualifica ai sensi dell'art. 8 del Regolamento (UE) 2019/2088; per maggiori dettagli si veda l'Informativa sulla Sostenibilità.

In data 24/06/2022 ha incorporato il fondo Eurizon AM Azioni Euro.

ONERI**Importo minimo**

50 euro

Costi di ingresso

Max 1,50%

Costi di uscita

Non previsti

Commissioni di gestione e altri costi amministrativi o di esercizio

1,89% del valore dell'investimento all'anno (di cui provvigione di gestione 1,80%). Si tratta di una stima basata sui costi del Fondo.

Costi di transazione

0,18% del valore dell'investimento all'anno. Si tratta di una stima dei costi sostenuti per l'acquisto e la vendita degli investimenti sottostanti per il prodotto. L'importo effettivo varierà a seconda dell'importo che viene acquistato e venduto.

Commissioni di performance

La commissione legata al rendimento a favore della SGR è pari al 20% della differenza maturata nell'anno solare tra l'incremento percentuale del valore della quota e l'incremento percentuale del valore del parametro di riferimento (vedi benchmark).

Informazioni sul profilo di rischio

L'indicatore sintetico di rischio è un'indicazione orientativa del livello di rischio di questo prodotto rispetto ad altri prodotti. Esso esprime la probabilità che il prodotto subisca perdite monetarie a causa di movimenti sul mercato o a causa della nostra incapacità di pagarvi quanto dovuto. Abbiamo classificato questo prodotto al livello 4 su 7, che corrisponde alla classe di rischio media. Ciò significa che le perdite potenziali dovute alla performance futura del prodotto sono classificate nel livello medio e che potrebbe darsi che le cattive condizioni di mercato influenzino la capacità di rimborsare il capitale investito. Questo prodotto non comprende alcuna protezione dalla performance futura del mercato; pertanto potreste perdere il vostro intero investimento o parte di esso. Per ogni ulteriore dettaglio sui rischi dell'investimento, si prega di consultare la sezione Rischi del Prospetto del Fondo.

DISCLAIMER**Fonte: Elaborazione dati Eurizon Capital SGR S.p.A.**

Per un maggior dettaglio informativo in merito alla politica di investimento concretamente posta in essere dal Fondo si raccomanda la lettura dell'ultimo rendiconto annuale di gestione.

Morningstar Rating™

MORNINGSTAR è un fornitore indipendente di analisi degli investimenti. © 2025 Morningstar. Tutti i diritti riservati. Le informazioni contenute nel presente documento: (1) sono di proprietà di Morningstar e/o dei suoi fornitori di contenuti; (2) non possono essere copiate o diffuse; e (3) non vi è alcuna garanzia che siano accurate, complete o aggiornate. Né Morningstar né i suoi fornitori di contenuti sono responsabili di qualsiasi danno o perdita derivante da qualsiasi uso di queste informazioni. I risultati passati di Morningstar Rating non garantiscono quelli futuri. Per informazioni più dettagliate riguardo a Morningstar Rating, compresa la sua metodologia, si rimanda a: <https://shareholders.morningstar.com/investor-relations/governance/Compliance--Disclosure/default.aspx>

Rating S&P

Copyright 2025, Standard & Poor's Financial Services LLC. Reproduction of S&P Credit Ratings in any form is prohibited except with the prior written permission of Standard & Poor's Financial Services LLC (together with its affiliates, S&P). S&P does not guarantee the accuracy, completeness, timeliness or availability of any information, including ratings, and is not responsible for any errors or omissions (negligent or otherwise), regardless of the cause, or for the results obtained from the use of ratings. S&P GIVES NO EXPRESS OR IMPLIED WARRANTIES, INCLUDING, BUT NOT LIMITED TO, ANY WARRANTIES OF MERCHANTABILITY OR FITNESS FOR A PARTICULAR PURPOSE OR USE. S&P shall not be liable for any direct, indirect, incidental, exemplary, compensatory, punitive, special or consequential damages, costs, expenses, legal fees, or losses (including lost income or profits and opportunity costs or losses caused by negligence) in connection with any use of Ratings. S&P's ratings are statements of opinions and are not statements of fact or recommendations to purchase, hold or sell securities. They do not address the market value of securities or the suitability of securities for investment purposes, and should not be relied on as investment advice.

Contatti**Eurizon Capital SGR S.p.A.**

Sede Legale: Via Melchiorre Gioia, 22 - 20124 Milano - Italia Tel. +39 02 8810.1 - Fax +39 02 8810 65 00

Capitale sociale euro 99.000.000,00 i.v. - Codice Fiscale e Iscrizione Registro Imprese di Milano n. 04550250015 - Società partecipante al Gruppo IVA "Intesa Sanpaolo", Partita IVA 11991500015

(IT11991500015) - Iscritta all'Albo delle SGR, al n. 3 nella Sezione Gestori di OICVM e al n. 2 nella Sezione Gestori di FIA - Società soggetta all'attività di direzione e coordinamento di Intesa Sanpaolo S.p.A. ed appartenente al Gruppo Bancario Intesa Sanpaolo, iscritto all'Albo dei Gruppi Bancari. Socio Unico: Intesa Sanpaolo S.p.A. - Aderente al Fondo Nazionale di Garanzia

La presente comunicazione è diretta a fini informativi ai sottoscrittori dei fondi.

La presente informativa non costituisce una comunicazione di marketing né una raccomandazione o suggerimento, implicito o esplicito, rispetto ad una strategia di investimento avente oggetto strumenti finanziari, né una sollecitazione o offerta, né consulenza in materia di investimenti, legale, fiscale o di altra natura.

Investire comporta dei rischi: i rendimenti passati non sono indicativi di quelli futuri. Il valore dell'investimento e il rendimento che ne deriva sono soggetti a fluttuazioni, possono aumentare così come diminuire. Di conseguenza, i sottoscrittori dei fondi possono perdere tutto o parte del capitale inizialmente investito.

Prima di adottare qualsiasi decisione di investimento ed operare una scelta informata in merito all'opportunità di investire è necessario leggere attentamente il Documento contenente le Informazioni Chiave (KID), il Prospetto, il Regolamento di gestione e il Modulo di sottoscrizione. Tali documenti descrivono i diritti degli investitori, la natura di questo Fondo, i costi ed i rischi ad esso connessi e sono disponibili gratuitamente sul sito internet www.eurizoncapital.com nonché presso i distributori. È inoltre possibile ottenere copie cartacee di questi documenti presso la Società di gestione del Fondo su richiesta. I documenti citati sono disponibili in italiano.

La Società di Gestione non si assume alcuna responsabilità per l'uso improprio delle informazioni contenute nel presente materiale informativo.

Il contenuto della presente comunicazione riporta dati puntuali ed elaborazioni relative alla data in esso indicata.

La performance del Fondo riflette gli oneri gravanti sullo stesso e non contabilizzati nell'andamento del benchmark. Le performance del Fondo e del benchmark sono al lordo degli oneri fiscali vigenti.