

# Eurizon Progressione 50 - Edizione 2

Dati al 31.03.2025



Categoria Assogestioni	
Flessibili	
Inizio collocamento	10.12.2024
Patrimonio (Euro)	521 mil.
Valore quota (Euro)	5,038
Morningstar Rating <sup>TM</sup>	No Rating
ISIN	IT0005622318

Nome del gestore	Laura Guglielmetto Gabriele Masiello
VaR	-10,75% Tale misura di rischio consente di quantificare la perdita massima potenziale che il portafoglio del Fondo può subire su un orizzonte temporale di un mese con un livello di probabilità del 99%.

Profilo di rischio e di rendimento

RISCHIO PIU' BASSO

1

2

3

4

5

6

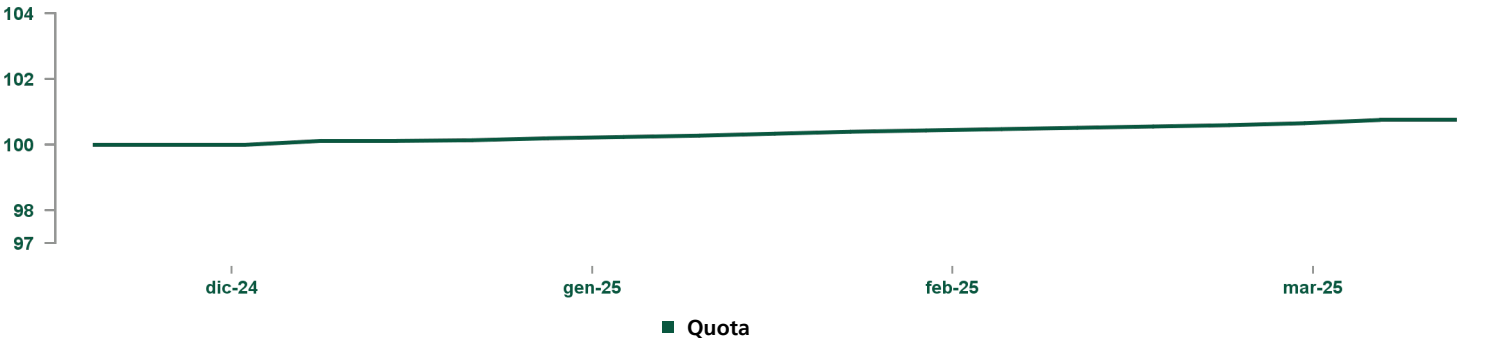
7

RISCHIO PIU' ELEVATO

L'indicatore di rischio presuppone che il prodotto sia mantenuto per 5 anni.

Per maggiori informazioni, si prega di far riferimento alla sezione "Informazioni sul profilo di rischio".

## Andamento del valore della quota del fondo



Rendimenti	1 mese	3 mesi	Da inizio anno	1 anno	3 anni
Quota	0,2%	0,6%	0,6%	-	-

## Commento del gestore

Nel corso del mese di marzo i mercati obbligazionari europei hanno avuto performance negative con l’eccezione delle emissioni monetarie che hanno avuto risultati positivi. Terminato il periodo di sottoscrizione del Fondo, si è provveduto all’implementazione del portafoglio caratterizzato da un approccio conservativo che verrà mantenuto per 12 mesi. Tale portafoglio è investito prevalentemente in titoli governativi dell’area Euro con scadenza, al momento dell’acquisto, prossima a quella del portafoglio conservativo stesso, quindi tra i 12 e i 15 mesi. Sono inoltre presenti un’emissione governativa austriaca con caratteristiche di sostenibilità e un’esposizione contenuta a titoli corporate Investment Grade europei a breve termine. Nel corso del mese la performance è stata positiva, grazie alle emissioni concentrate nella parte più breve delle curve dei rendimenti.

## Rendimento annuo del fondo

Il fondo è di nuova istituzione: pertanto non sono disponibili i dati relativi ai risultati ottenuti nel passato

# Eurizon Progressione 50 - Edizione 2

Dati al 31.03.2025



Rendimento del fondo al 31.03.2025	Quota
Rendimento ultimi 12 mesi	-
Rendimento medio annuo composto ultimi 3 anni	-
Rendimento medio annuo composto ultimi 5 anni	-

Dati aggiornati all'ultimo trimestre solare concluso

## Principali strumenti finanziari in portafoglio (escluso liquidità)

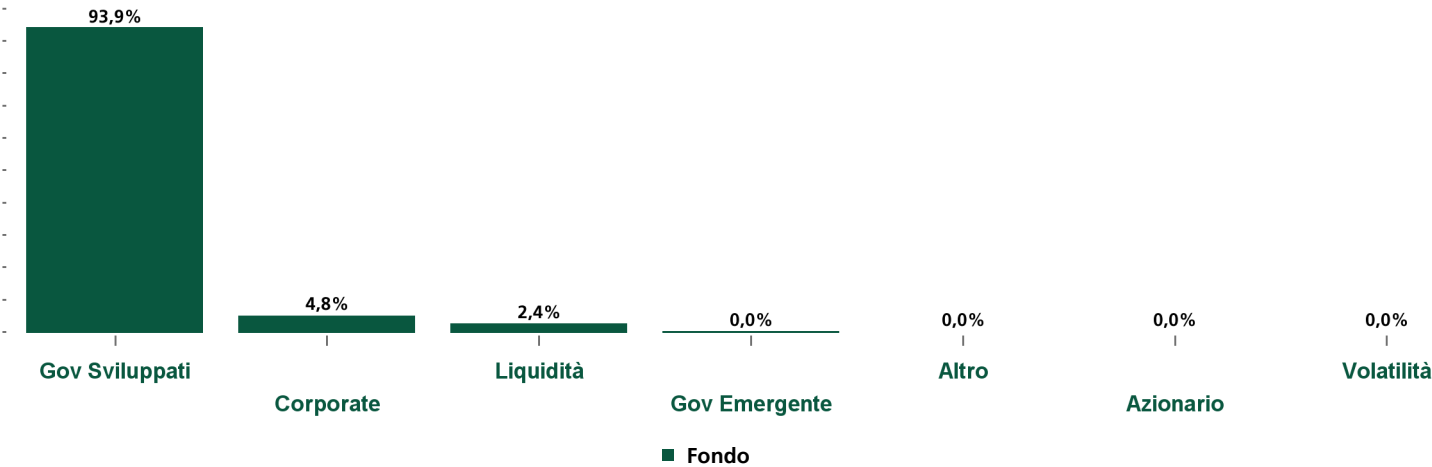
Codice ISIN	Strumento finanziario	Peso
IT0005538597	BTPS 3.8 04/15/26	24,57%
ES0000012L29	SPGB 2.8 05/31/26	17,69%
AT0000A3GRG2	RATB 0 05/30/25	11,28%
FR0013131877	FRTR 0 1/2 05/25/26	9,83%
FR0010916924	FRANCE O.A.T.3,5%4/26	7,86%

Misure statistiche <sup>1</sup>	1 anno
Volatilità	-
Sharpe Ratio	-

Codice ISIN	Strumento finanziario	Peso
ES0000012729	SPGB 1,95% 04/26	5,90%
IT0005170839	BTPS 1.6 06/01/26	4,92%
IT0005437147	BTPS 0 04/01/26	4,91%
LU0335990569	EF BOND CORPORATE EUR SHORT CL Z	4,91%
IT0005370306	BTPS 2.1 07/15/26	3,93%
Totale		95,80%

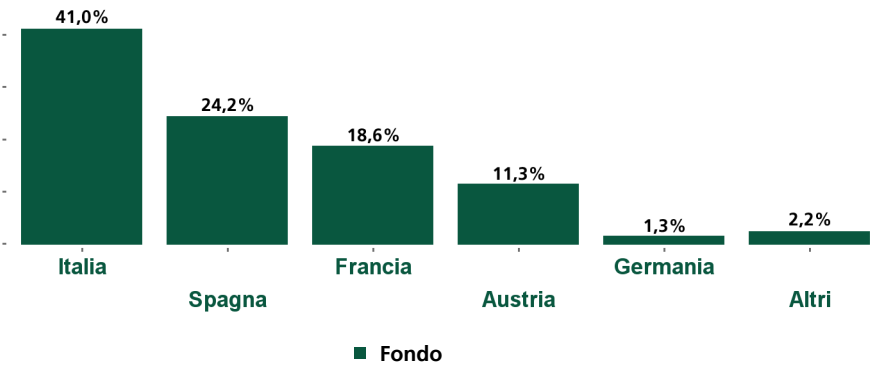
<sup>1</sup> Volatilità: la volatilità di un fondo comune di investimento indica la variabilità del rendimento del fondo nel tempo e rappresenta quindi la tendenza dei valori della quota a discostarsi dal valore medio (della quota) nel periodo considerato.  
Sharpe Ratio: l'indice di Sharpe è un indicatore di performance corretta per il rischio. Esso individua il maggiore (o minore) rendimento registrato dal fondo rispetto all'investimento privo di rischio e lo rapporta al rischio sostenuto ed espresso dalla deviazione standard. Si assume come Indice Free Risk il Bloomberg Euro Treasury Bills Index.

Composizione del portafoglio



I dati considerano anche l'esposizione derivante dall'eventuale utilizzo degli strumenti finanziari derivati, inclusi quelli presenti negli eventuali fondi sottostanti. L'investimento in depositi bancari a scadenza è incluso nell'asset class "Corporate". L'asset class "Governativi Sviluppati" può includere strumenti finanziari derivati su tassi interbancari.

Esposizione obbligazionaria per paese emittente



Esposizione per Rating S&P	Peso
AAA	0,83%
AA	29,16%
A	24,79%
BBB	42,32%
BB	0,89%
B	0,13%
Inferiore a B	0,00%

La somma dei pesi rappresenta l'esposizione complessiva obbligazionaria, inclusi gli strumenti derivati.

Depositi	Fondi e ETF di terzi	Peso	Duration
Depositi	Fondi e ETF di terzi	-	Fondo
			0,99

Include depositi bancari a scadenza e certificati di deposito

ALTRE INFORMAZIONI

Note anagrafiche	Il Fondo si qualifica ai sensi dell’art. 8 del Regolamento (UE) 2019/2088; per maggiori dettagli si veda l’Informativa sulla Sostenibilità.
Orizzonte temporale d’investimento	Questo Fondo potrebbe non essere indicato per gli investitori che prevedono di ritirare il proprio capitale prima della scadenza del ciclo di investimento del Fondo, stabilita al 31 marzo 2030.
Periodo di sottoscrizione	10.12.2024 - 06.03.2025
Periodo di investimento	07.03.2025 - 31.03.2030

Ultimi importi predeterminati distribuiti per singola quota

Importi (in euro)	n.d.
-------------------	------

ONERI

Importo minimo	500 euro
Costi di ingresso	Non previsti
Costi di uscita	Max 2,25%
Commissioni di gestione e altri costi amministrativi o di esercizio	1,38% del valore dell’investimento all’anno (di cui provvigione di gestione max 0,30%). Si tratta di una stima basata sui costi del Fondo.  Tali costi includono l’ammortamento della commissione di collocamento, pari al 2,25%, e la commissione di gestione applicata durante il ciclo di investimento.
Costi di transazione	0,03% del valore dell’investimento all’anno. Si tratta di una stima dei costi sostenuti per l’acquisto e la vendita degli investimenti sottostanti per il prodotto. L’importo effettivo varierà a seconda dell’importo che viene acquistato e venduto.
Commissioni di performance	La commissione legata al rendimento a favore della SGR è pari al 20% del minor valore maturato nel periodo intercorrente tra il 1° aprile di ogni anno ed il 31 marzo dell’anno successivo (esercizio contabile) tra: - l’incremento percentuale del valore della quota del Fondo rispetto al più elevato valore registrato dalla stessa nell’ultimo giorno di valorizzazione degli esercizi contabili precedenti; - la differenza tra l’incremento percentuale del valore della quota del Fondo e l’incremento percentuale del valore del seguente parametro di riferimento nell’esercizio contabile: Bloomberg Euro Treasury Bill + 2,80%.

Informazioni sul profilo di rischio

L’indicatore sintetico di rischio è un’indicazione orientativa del livello di rischio di questo prodotto rispetto ad altri prodotti. Esso esprime la probabilità che il prodotto subisca perdite monetarie a causa di movimenti sul mercato o a causa della nostra incapacità di pagarvi quanto dovuto. Abbiamo classificato questo prodotto al livello 4 su 7, che corrisponde alla classe di rischio media. Ciò significa che le perdite potenziali dovute alla performance futura del prodotto sono classificate nel livello medio e che potrebbe darsi che le cattive condizioni di mercato influenzino la capacità di rimborsare il capitale investito. Questo prodotto non comprende alcuna protezione dalla performance futura del mercato; pertanto potreste perdere il vostro intero investimento o parte di esso. Per ogni ulteriore dettaglio sui rischi dell’investimento, si prega di consultare la sezione Rischi del Prospetto del Fondo.

DISCLAIMER

Fonte: Elaborazione dati Eurizon Capital SGR S.p.A.

Per un maggior dettaglio informativo in merito alla politica di investimento concretamente posta in essere dal Fondo si raccomanda la lettura dell’ultimo rendiconto annuale di gestione.

Morningstar Rating™

MORNINGSTAR è un fornitore indipendente di analisi degli investimenti. © 2025 Morningstar. Tutti i diritti riservati. Le informazioni contenute nel presente documento: (1) sono di proprietà di Morningstar e/ o dei suoi fornitori di contenuti; (2) non possono essere copiate o diffuse; e (3) non vi è alcuna garanzia che siano accurate, complete o aggiornate. Né Morningstar né i suoi fornitori di contenuti sono responsabili di qualsiasi danno o perdita derivante da qualsiasi uso di queste informazioni. I risultati passati di Morningstar Rating non garantiscono quelli futuri. Per informazioni più dettagliate riguardo a Morningstar Rating, compresa la sua metodologia, si rimanda a: <https://shareholders.morningstar.com/investor-relations/governance/Compliance--Disclosure/default.aspx>

Rating S&P

Copyright 2025, Standard & Poor’s Financial Services LLC. Reproduction of S&P Credit Ratings in any form is prohibited except with the prior written permission of Standard & Poor’s Financial Services LLC (together with its affiliates, S&P). S&P does not guarantee the accuracy, completeness, timeliness or availability of any information, including ratings, and is not responsible for any errors or omissions (negligent or otherwise), regardless of the cause, or for the results obtained from the use of ratings. S&P GIVES NO EXPRESS OR IMPLIED WARRANTIES, INCLUDING, BUT NOT LIMITED TO, ANY WARRANTIES OF MERCHANTABILITY OR FITNESS FOR A PARTICULAR PURPOSE OR USE. S&P shall not be liable for any direct, indirect, incidental, exemplary, compensatory, punitive, special or consequential damages, costs, expenses, legal fees, or losses (including lost income or profits and opportunity costs or losses caused by negligence) in connection with any use of Ratings. S&P’s ratings are statements of opinions and are not statements of fact or recommendations to purchase, hold or sell securities. They do not address the market value of securities or the suitability of securities for investment purposes, and should not be relied on as investment advice.

Contatti

Eurizon Capital SGR S.p.A.

Sede Legale: Via Melchiorre Gioia, 22 - 20124 Milano - Italia Tel. +39 02 8810.1 - Fax +39 02 8810 65 00  
Capitale sociale euro 99.000.000,00 i.v. - Codice Fiscale e Iscrizione Registro Imprese di Milano n. 04550250015 - Società partecipante al Gruppo IVA “Intesa Sanpaolo”, Partita IVA 11991500015 (IT11991500015) - Iscritta all’Albo delle SGR, al n. 3 nella Sezione Gestori di OICVM e al n. 2 nella Sezione Gestori di FIA - Società soggetta all’attività di direzione e coordinamento di Intesa Sanpaolo S.p.A. ed appartenente al Gruppo Bancario Intesa Sanpaolo, iscritto all’Albo dei Gruppi Bancari. Socio Unico: Intesa Sanpaolo S.p.A. - Aderente al Fondo Nazionale di Garanzia

La presente comunicazione è diretta a fini informativi ai sottoscrittori dei fondi.

La presente informativa non costituisce una comunicazione di marketing né una raccomandazione o suggerimento, implicito o esplicito, rispetto ad una strategia di investimento avente oggetto strumenti finanziari, né una sollecitazione o offerta, né consulenza in materia di investimenti, legale, fiscale o di altra natura. Investire comporta dei rischi: i rendimenti passati non sono indicativi di quelli futuri. Il valore dell’investimento e il rendimento che ne deriva sono soggetti a fluttuazioni, possono aumentare così come diminuire. Di conseguenza, i sottoscrittori dei fondi possono perdere tutto o parte del capitale inizialmente investito. Prima di adottare qualsiasi decisione di investimento ed operare una scelta informata in merito all’opportunità di investire è necessario leggere attentamente il Documento contenente le Informazioni Chiave (KID), il Prospetto, il Regolamento di gestione e il Modulo di sottoscrizione. Tali documenti descrivono i diritti degli investitori, la natura di questo Fondo, i costi ed i rischi ad esso connessi e sono disponibili gratuitamente sul sito internet [www.eurizoncapital.com](http://www.eurizoncapital.com) nonché presso i distributori. È inoltre possibile ottenere copie cartacee di questi documenti presso la Società di gestione del Fondo su richiesta. I documenti citati sono disponibili in italiano. La Società di Gestione non si assume alcuna responsabilità per l’uso improprio delle informazioni contenute nel presente materiale informativo. Il contenuto della presente comunicazione riporta dati puntuali ed elaborazioni relative alla data in esso indicata.