

Eurizon Private Allocation Moderate Classe A

Dati al 31.12.2024



Categoria Assogestioni

Flessibili	
Inizio collocamento	28.01.2019
Patrimonio (EUR)	655 mil.
Valore quota (EUR)	6,067
Morningstar Rating TM	★★★★★
ISIN	IT0005358129

Nome del gestore

Emilio Bianchi

VaR

-7,00%
Tale misura di rischio consente di quantificare la perdita massima potenziale che il portafoglio del Fondo può subire su un orizzonte temporale di un mese con un livello di probabilità del 99%.

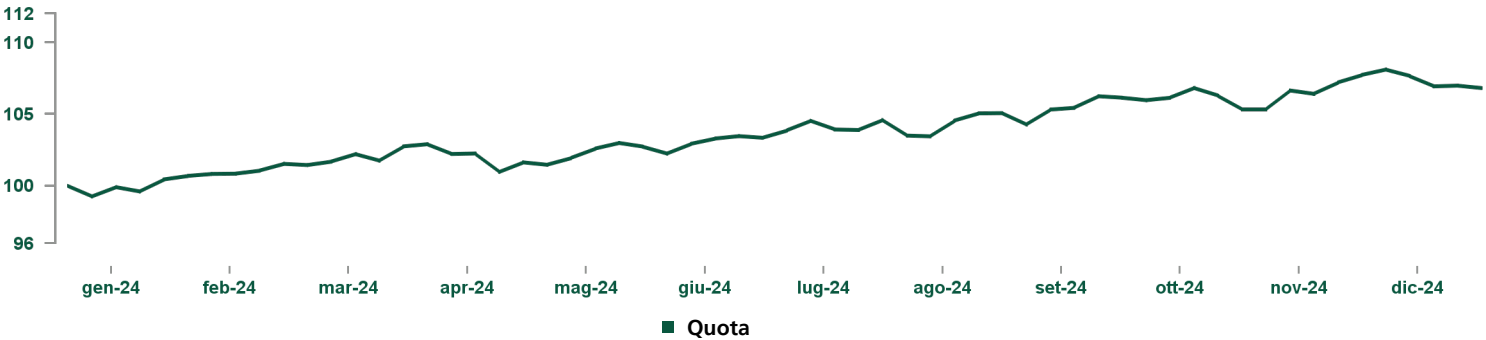
Profilo di rischio e di rendimento



L'indicatore di rischio presuppone che il prodotto sia mantenuto per 5 anni.

Per maggiori informazioni, si prega di far riferimento alla sezione "Informazioni sul profilo di rischio".

Andamento del valore della quota del fondo



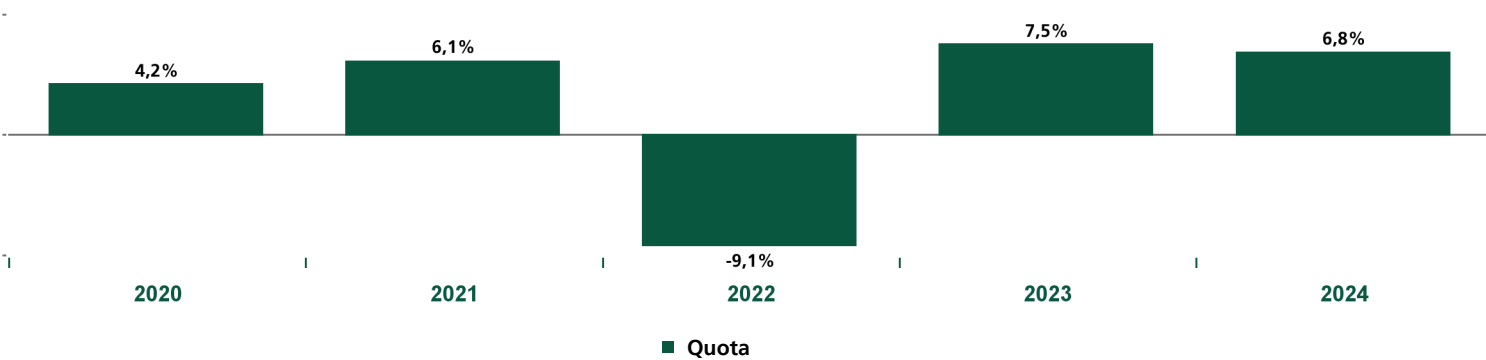
Rendimenti	1 mese	3 mesi	Da inizio anno	1 anno	3 anni
Quota	-0,8%	0,6%	6,8%	6,8%	4,3%

Commento del gestore

Nel mese di dicembre, positive le performance dell'Europa che recupera dopo mesi particolarmente negativi dovuti all'incertezza politica e macroeconomica. Bene il Nasdaq, mentre ha corretto l'indice S&P 500. I due indici chiudono il 2024 con performance eccellenti rispettivamente del 34 e del 31%. Bene i mercati emergenti e il Giappone. Per quanto riguarda i titoli governativi, risalgono i tassi dei Treasury statunitensi per i timori di una politica fiscale particolarmente espansiva da parte dell'amministrazione Trump e di possibili riaccelerazioni dell'inflazione. Il titolo a 10 anni statunitense ha raggiunto nel mese il suo massimo dell'ultimo semestre attestandosi al 4,6%. Anche in Europa si registra una risalita dei tassi sia per i titoli di Stato dei Paesi periferici che per quelli dei Paesi "core". Lato debito emergente, i titoli denominati in valuta locale si sono mossi meglio di quelli in valuta forte. Lato corporate, gli High Yield meglio degli Investment Grade. Il dollaro ha concluso l'anno in rafforzamento a 1,03.

Nel mese la duration è stata ridotta. Il peso azionario è stato mantenuto stabile, nonostante alcune prese di profitto tattiche in vista della fine dell'anno. A livello geografico gli Stati Uniti restano l'area preferita, a discapito dell'Europa. Per quanto concerne le valute, il peso del dollaro è stato diminuito. L'intenzione è quella di confermare una view positiva sull'azionario, anche se con una maggior cautela, vista l'incertezza legata all'impatto dell'amministrazione Trump su mercati ed economia. Si intende mantenere il posizionamento sull'obbligazionario, che continua ad essere interessante, soprattutto, nel caso dei Paesi "non-core" europei e sui corporate bond. Inoltre, verranno mantenute in essere le strategie in opzioni in ottica di yield enhancement.

Rendimento annuo del fondo



Eurizon Private Allocation Moderate Classe A

Dati al 31.12.2024

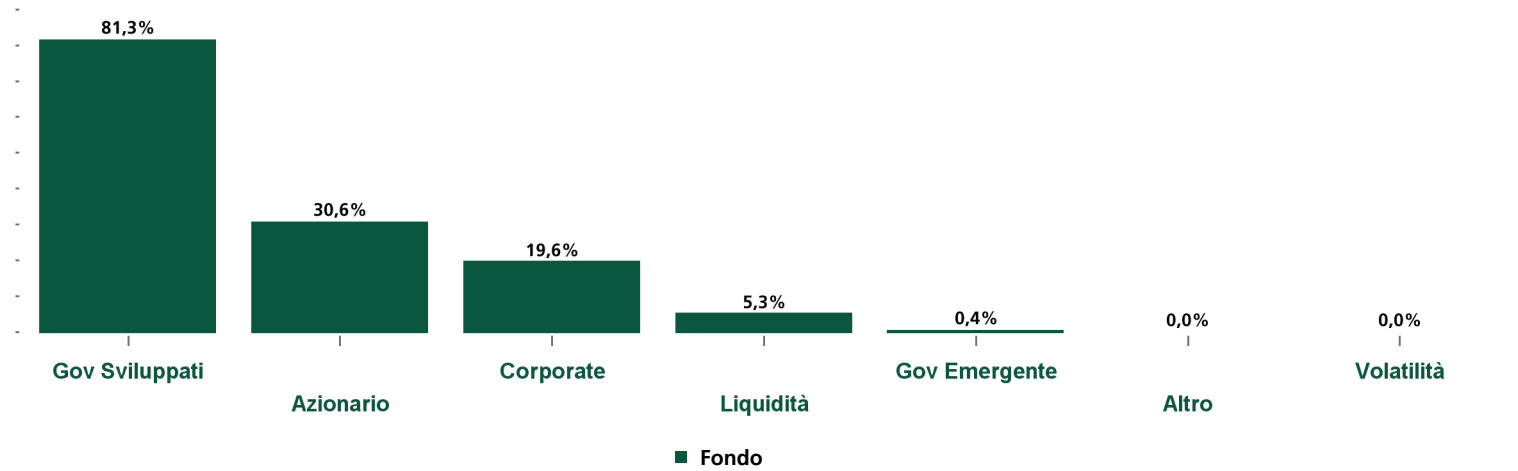


Rendimento del fondo al 31.12.2024	Quota	Misure statistiche ¹	1 anno
Rendimento ultimi 12 mesi	6,8%	Volatilità	3,91 %
Rendimento medio annuo composto ultimi 3 anni	1,4%	Sharpe Ratio	0,88
Rendimento medio annuo composto ultimi 5 anni	2,9%		

Dati aggiornati all'ultimo trimestre solare concluso

Principali strumenti finanziari in portafoglio (escluso liquidità)					
Codice ISIN	Strumento finanziario	Peso	Codice ISIN	Strumento finanziario	Peso
-	FUT MSCI Wor NTR Inde Mar25	14,39%	IT0005611659	BOTS 0 09/12/25	4,90%
-	FUT S&P500 EMINI FUT Mar25	12,27%	IT0005595605	BOTS 0 05/14/25	4,82%
-	FUT Euro-BTP Future Mar25	6,45%	IT0005617367	BOTS 0 10/14/25	4,48%
ES0000012L52	SPGB 3.15 04/30/33	5,32%	IT0005621401	BOTS 0 11/14/25	4,41%
IT0005603342	BOTS 0 07/14/25	5,00%	IE00B3F81R35	ISHARES CORE EUR CORP BON	4,41%
			Totale		66,44%

Composizione del portafoglio



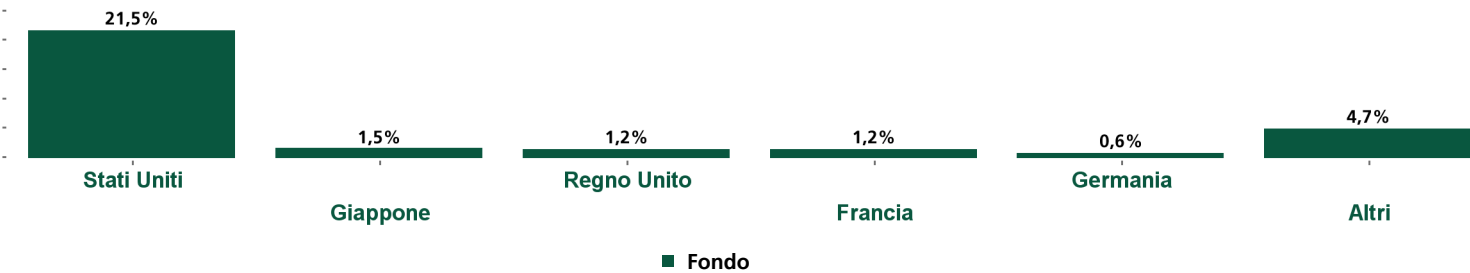
I dati considerano anche l'esposizione derivante dall'eventuale utilizzo degli strumenti finanziari derivati, inclusi quelli presenti negli eventuali fondi sottostanti. L'investimento in depositi bancari a scadenza è incluso nell'asset class "Corporate". L'asset class "Governativi Sviluppati" può includere strumenti finanziari derivati su tassi interbancari.

Depositi	Fondi e ETF di terzi	Peso	Duration
Depositi	Fondi e ETF di terzi	19,60%	Fondo
			2,29

Includi depositi bancari a scadenza e certificati di deposito

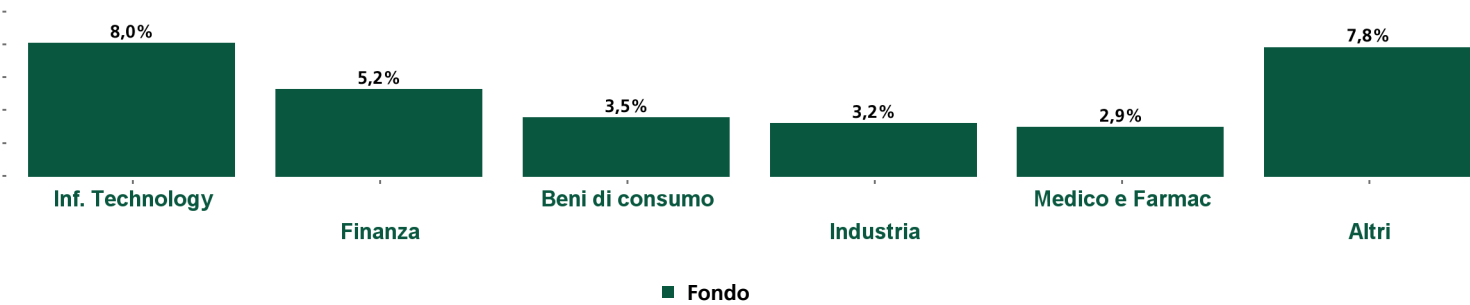
¹ Volatilità: la volatilità di un fondo comune di investimento indica la variabilità del rendimento del fondo nel tempo e rappresenta quindi la tendenza dei valori della quota a discostarsi dal valore medio (della quota) nel periodo considerato.
Sharpe Ratio: l'indice di Sharpe è un indicatore di performance corretta per il rischio. Esso individua il maggiore (o minore) rendimento registrato dal fondo rispetto all'investimento privo di rischio e lo rapporta al rischio sostenuto ed espresso dalla deviazione standard. Si assume come Indice Free Risk il Bloomberg Euro Treasury Bills Index.

Esposizione azionaria geografica sul portafoglio complessivo



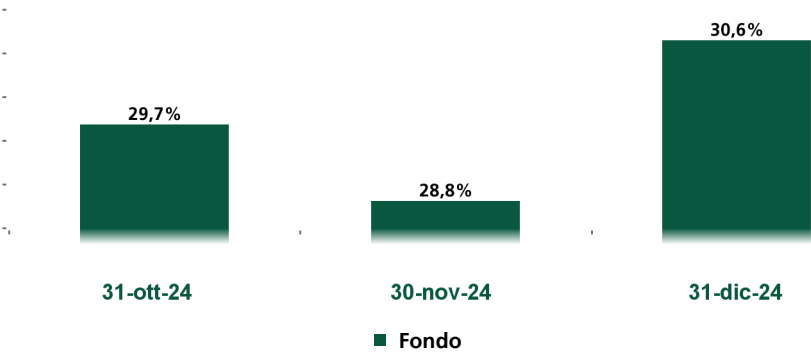
La somma dei pesi rappresenta l'esposizione complessiva azionaria, inclusi gli strumenti derivati (in particolare per gli Equity Asset Swap e per le Opzioni su azione è considerato il market value)

Esposizione azionaria settoriale sul portafoglio complessivo



La somma dei pesi rappresenta l'esposizione complessiva azionaria, inclusi gli strumenti derivati (in particolare per gli Equity Asset Swap e per le Opzioni su azione è considerato il market value)

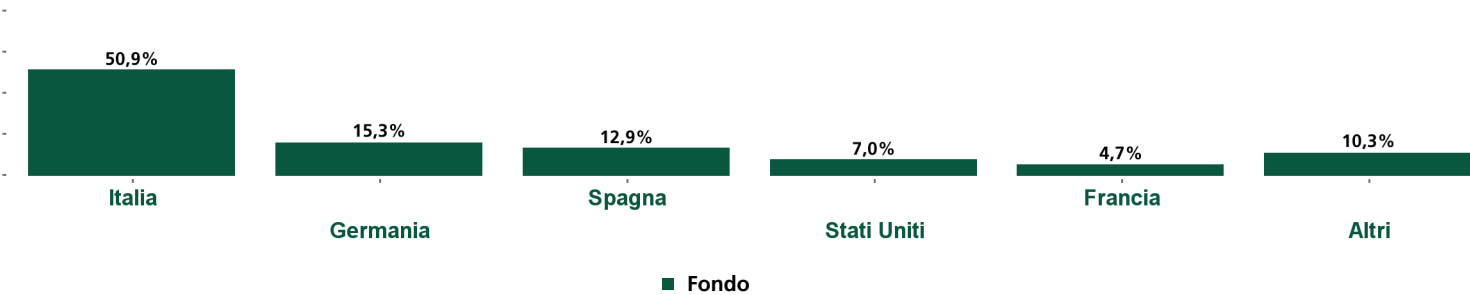
Esposizione azionaria sul portafoglio complessivo negli ultimi mesi



La somma dei pesi rappresenta l'esposizione complessiva obbligazionaria, inclusi gli strumenti derivati.

Esposizione per Rating S&P	Peso
AAA	15,12%
AA	6,92%
A	14,84%
BBB	53,73%
BB	4,25%
B	1,89%
Inferiore a B	0,24%

Esposizione obbligazionaria per paese emittente



La somma dei pesi rappresenta l'esposizione complessiva obbligazionaria, inclusi gli strumenti derivati.

Eurizon Private Allocation Moderate Classe A

Dati al 31.12.2024



ALTRE INFORMAZIONI

Note anagrafiche	Il Fondo si qualifica ai sensi dell'art. 8 del Regolamento (UE) 2019/2088; per maggiori dettagli si veda l'Informativa sulla Sostenibilità. Fino al 20/11/2020 la denominazione del Fondo era Eurizon Private Allocation 20-60.
------------------	--

ONERI

Importo minimo	5.000 euro
Costi di ingresso	Max 1,00%
Costi di uscita	Non previsti
Commissioni di gestione e altri costi amministrativi o di esercizio	1,53% del valore dell'investimento all'anno (di cui provvigione di gestione 1,40%). Si tratta di una stima basata sui costi del Fondo.
Costi di transazione	0,08% del valore dell'investimento all'anno. Si tratta di una stima dei costi sostenuti per l'acquisto e la vendita degli investimenti sottostanti per il prodotto. L'importo effettivo varierà a seconda dell'importo che viene acquistato e venduto.
Commissioni di performance	Non previste

Informazioni sul profilo di rischio

L'indicatore sintetico di rischio è un'indicazione orientativa del livello di rischio di questo prodotto rispetto ad altri prodotti. Esso esprime la probabilità che il prodotto subisca perdite monetarie a causa di movimenti sul mercato o a causa della nostra incapacità di pagarvi quanto dovuto. Abbiamo classificato questo prodotto al livello 3 su 7, che corrisponde alla classe di rischio medio-bassa. Ciò significa che le perdite potenziali dovute alla performance futura del prodotto sono classificate nel livello medio-basso e che è improbabile che le cattive condizioni di mercato influenzino la capacità di rimborsare il capitale investito. Questo prodotto non comprende alcuna protezione dalla performance futura del mercato; pertanto potreste perdere il vostro intero investimento o parte di esso. Per ogni ulteriore dettaglio sui rischi dell'investimento, si prega di consultare la sezione Rischi del Prospetto del Fondo.

DISCLAIMER

Fonte: Elaborazione dati Eurizon Capital SGR S.p.A.

Per un maggior dettaglio informativo in merito alla politica di investimento concretamente posta in essere dal Fondo si raccomanda la lettura dell'ultimo rendiconto annuale di gestione.

Morningstar Rating™

MORNINGSTAR è un fornitore indipendente di analisi degli investimenti. © 2024 Morningstar. Tutti i diritti riservati. Le informazioni contenute nel presente documento: (1) sono di proprietà di Morningstar e/ o dei suoi fornitori di contenuti; (2) non possono essere copiate o diffuse; e (3) non vi è alcuna garanzia che siano accurate, complete o aggiornate. Né Morningstar né i suoi fornitori di contenuti sono responsabili di qualsiasi danno o perdita derivante da qualsiasi uso di queste informazioni. I risultati passati di Morningstar Rating non garantiscono quelli futuri. Per informazioni più dettagliate riguardo a Morningstar Rating, compresa la sua metodologia, si rimanda a: <https://shareholders.morningstar.com/investor-relations/governance/Compliance--Disclosure/default.aspx>

Rating S&P

Copyright 2024, Standard & Poor's Financial Services LLC. Reproduction of S&P Credit Ratings in any form is prohibited except with the prior written permission of Standard & Poor's Financial Services LLC (together with its affiliates, S&P). S&P does not guarantee the accuracy, completeness, timeliness or availability of any information, including ratings, and is not responsible for any errors or omissions (negligent or otherwise), regardless of the cause, or for the results obtained from the use of ratings. S&P GIVES NO EXPRESS OR IMPLIED WARRANTIES, INCLUDING, BUT NOT LIMITED TO, ANY WARRANTIES OF MERCHANTABILITY OR FITNESS FOR A PARTICULAR PURPOSE OR USE. S&P shall not be liable for any direct, indirect, incidental, exemplary, compensatory, punitive, special or consequential damages, costs, expenses, legal fees, or losses (including lost income or profits and opportunity costs or losses caused by negligence) in connection with any use of Ratings. S&P's ratings are statements of opinions and are not statements of fact or recommendations to purchase, hold or sell securities. They do not address the market value of securities or the suitability of securities for investment purposes, and should not be relied on as investment advice.

Contatti

Eurizon Capital SGR S.p.A.
Sede Legale: Via Melchiorre Gioia, 22 - 20124 Milano - Italia Tel. +39 02 8810.1 - Fax +39 02 8810 65 00
Capitale sociale euro 99.000.000,00 i.v. - Codice Fiscale e Iscrizione Registro Imprese di Milano n. 04550250015 - Società partecipante al Gruppo IVA "Intesa Sanpaolo", Partita IVA 11991500015 (IT11991500015) - Iscritta all'Albo delle SGR, al n. 3 nella Sezione Gestori di OICVM e al n. 2 nella Sezione Gestori di FIA - Società soggetta all'attività di direzione e coordinamento di Intesa Sanpaolo S.p.A. ed appartenente al Gruppo Bancario Intesa Sanpaolo, iscritto all'Albo dei Gruppi Bancari. Socio Unico: Intesa Sanpaolo S.p.A. - Aderente al Fondo Nazionale di Garanzia

La presente comunicazione è diretta a fini informativi ai sottoscrittori dei fondi.

La presente informativa non costituisce una comunicazione di marketing né una raccomandazione o suggerimento, implicito o esplicito, rispetto ad una strategia di investimento avente oggetto strumenti finanziari, né una sollecitazione o offerta, né consulenza in materia di investimenti, legale, fiscale o di altra natura. Investire comporta dei rischi: i rendimenti passati non sono indicativi di quelli futuri. Il valore dell'investimento e il rendimento che ne deriva, sono soggetti a fluttuazioni, possono aumentare così come diminuire. Di conseguenza, i sottoscrittori dei fondi possono perdere tutto o parte del capitale inizialmente investito. Prima di adottare qualsiasi decisione di investimento ed operare una scelta informata in merito all'opportunità di investire è necessario leggere attentamente il Documento contenente le Informazioni Chiave (KID), il Prospetto, il Regolamento di gestione e il Modulo di sottoscrizione. Tali documenti descrivono i diritti degli investitori, la natura di questo Fondo, i costi ed i rischi ad esso connessi e sono disponibili gratuitamente sul sito internet www.eurizoncapital.com nonché presso i distributori. È inoltre possibile ottenere copie cartacee di questi documenti presso la Società di gestione del Fondo su richiesta. I documenti citati sono disponibili in italiano. La Società di Gestione non si assume alcuna responsabilità per l'uso improprio delle informazioni contenute nel presente materiale informativo. Il contenuto della presente comunicazione riporta dati puntuali ed elaborazioni relative alla data in esso indicata. I dati di rendimento del Fondo non includono i costi di sottoscrizione a carico dell'investitore. La performance del Fondo riflette gli oneri gravanti sullo stesso ed è al lordo degli oneri fiscali vigenti.