

# Eurizon Fund - Bond Flexible RD



Dati al 30.09.2024

Categoria Assogestioni	
Obbligazionari Flessibili	
Inizio operatività Classe di Quote	03.10.2014
Patrimonio (EUR)	1.489 mil.
Valore quota (EUR)	89,21
Morningstar Rating <sup>TM</sup>	★★
ISIN	LU1090960169

Nome del gestore Paolo Bernardelli

Benchmark

In relazione allo stile gestionale del Comparto, non è possibile individuare un benchmark idoneo a rappresentare gli obiettivi di investimento ed il profilo di rischio.

### Profilo di rischio e di rendimento

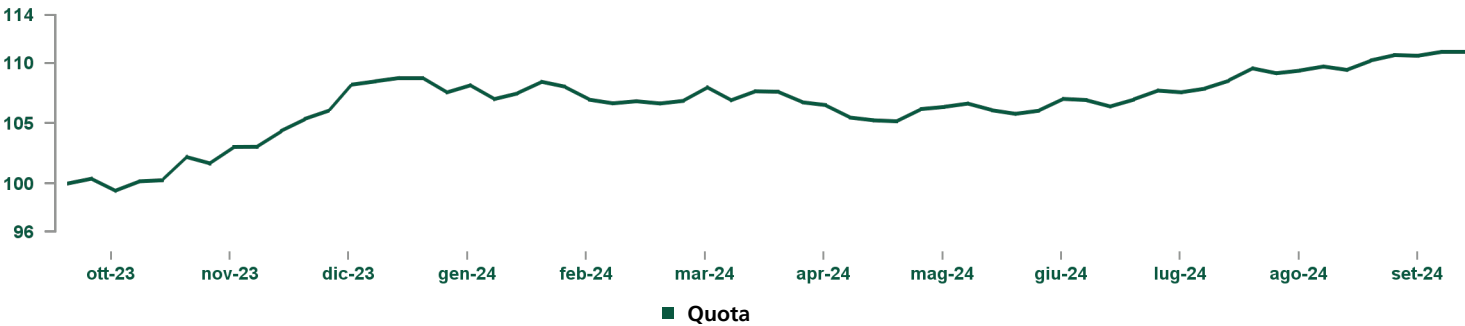
RISCHIO PIU' BASSO RISCHIO PIU' ELEVATO



L'indicatore di rischio presuppone che il prodotto sia mantenuto per 4 anni.

Per maggiori informazioni, si prega di far riferimento alla sezione "Informazioni sul profilo di rischio".

## Andamento del valore della quota del comparto



Rendimenti	1 mese	3 mesi	Da inizio anno	1 anno	3 anni
Quota	1,4%	4,3%	2,0%	10,4%	-5,8%

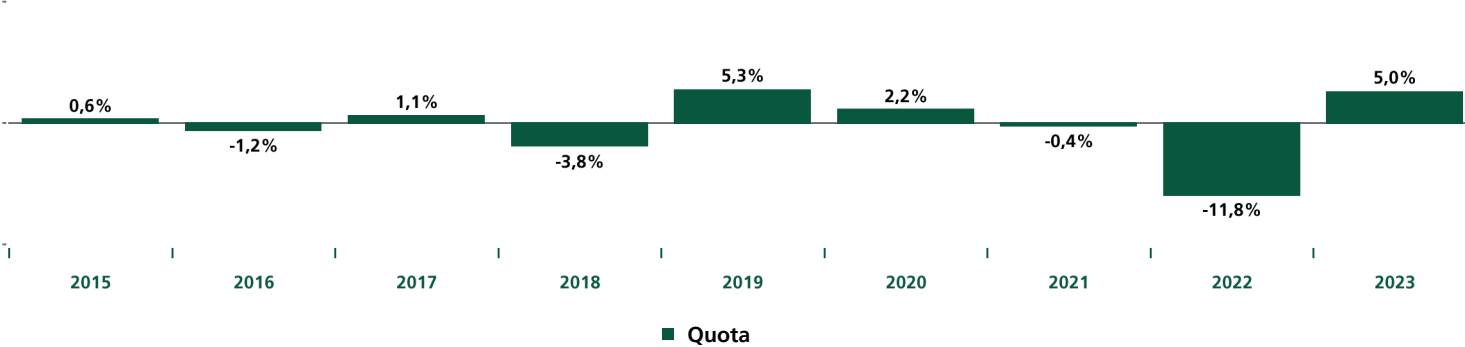
## Commento del gestore

Nel periodo il Fondo ha gestito in maniera tattica l'esposizione alle principali curve dei rendimenti globali, con finalità sia di miglioramento del rendimento complessivo, sia in chiave di copertura.

L'operatività ha riguardato perlopiù la gestione dell'esposizione lungo le principali curve globali, terminando settembre con un livello di duration inferiore di circa mezzo anno rispetto alla fine del mese precedente. Per quanto riguarda la duration core tedesca, è stata ridotta l'esposizione sul tratto a breve scadenza e sul decennale; è rimasto invariato, invece, il posizionamento sul tratto intermedio. Per quanto riguarda l'esposizione alla periferia italiana, ne è stato marginalmente incrementato il posizionamento, sia tramite future sul decennale sia tramite investimenti in un portafoglio di titoli governativi su tutta la curva. In linea con il mese precedente, è stata mantenuta e gestita l'esposizione sul decennale francese. Per quanto riguarda la struttura a termine statunitense, il posizionamento è stato ridotto, rimanendo in ogni caso concentrato in future sulla parte intermedia e a lunga scadenza. Inoltre, è stata marginalmente incrementata l'esposizione al decennale della curva inglese; inalterate, invece, rispetto al mese precedente le posizioni sul tratto intermedio inglese e australiano. Per quanto riguarda l'esposizione alla componente a spread, la spread duration complessiva è stata diminuita rispetto alla fine del mese precedente. In particolare, è stata ridotta l'esposizione al comparto a spread europeo, sia ad alto merito creditizio che a maggior rischio. L'esposizione al comparto ad alto rendimento statunitense, invece, è stata chiusa.

In ogni caso, dal punto di vista dell'esposizione societaria, Il Fondo si mantiene ben diversificato sia in termini di aree geografiche, sia in termini di rischio. Sui mercati emergenti, è stata mantenuta invariata l'esposizione sia alla componente in valuta forte che a quella in valuta locale, rappresentate da portafogli di titoli ben diversificati e a miglior beta. Circa la componente valutaria, sono state mantenute le posizioni lunghe sul dollaro e sullo yen. Per quanto riguarda le valute emergenti, l'esposizione è rimasta inalterata, rappresentata dagli investimenti diretti sul comparto. La performance mensile è stata positiva, grazie ai contributi derivanti dall'esposizione alla struttura obbligazionaria governativa e a spread.

## Rendimento annuo del comparto



Rendimento del comparto al 30.09.2024	Quota
Rendimento ultimi 12 mesi	10,4%
Rendimento medio annuo composto ultimi 3 anni	-2,0%
Rendimento medio annuo composto ultimi 5 anni	-0,7%

Dati aggiornati all'ultimo trimestre solare concluso

Misure statistiche <sup>1</sup>	1 anno
Volatilità	4,89%
Sharpe Ratio	1,39

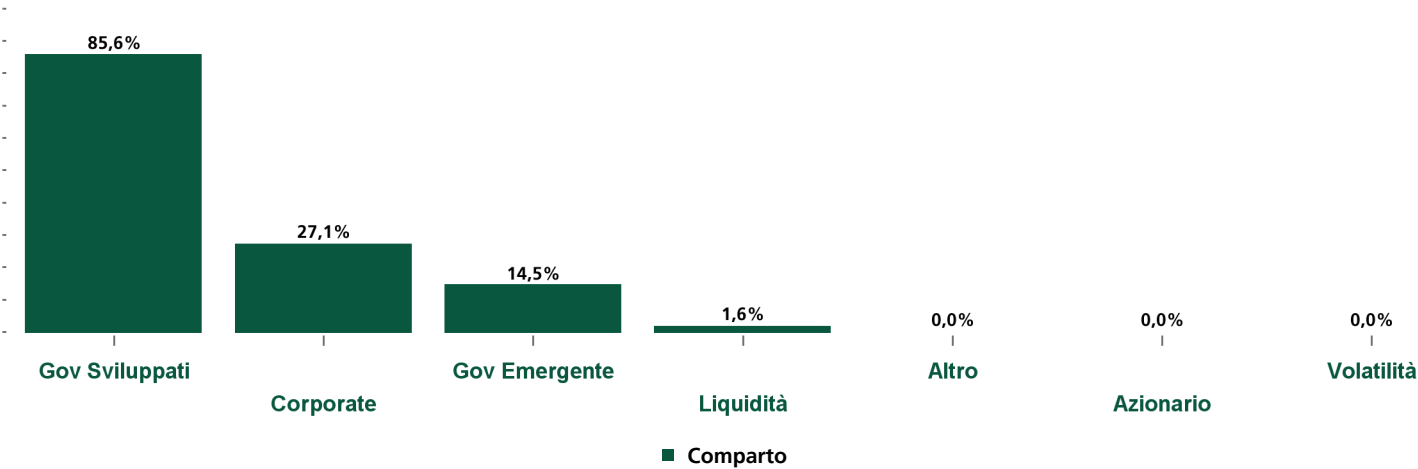
Principali strumenti finanziari in portafoglio (escluso liquidità)		
Codice ISIN	Strumento finanziario	Peso
-	FUT Euro-BTP Future Dec24	8,00%
DE000BU25018	OBL 2.4 10/19/28	4,08%
-	FUT LONG GILT FUTURE Dec24	4,00%
-	FUT Euro-OAT Future Dec24	3,03%
-	FUT US 10YR NOTE (CBT)Dec24	2,98%

Codice ISIN	Strumento finanziario	Peso
DE000BU27006	DBR 2.4 11/15/30	2,65%
DE0001102622	DBR 2.1 11/15/29	2,65%
IT0005599474	BOTS 0 06/13/25	2,63%
IT0005586349	BOTS 0 03/14/25	2,62%
IT0005603342	BOTS 0 07/14/25	2,61%
Totale		35,26%

<sup>1</sup> Volatilità: la volatilità di un fondo comune di investimento indica la variabilità del rendimento del fondo nel tempo e rappresenta quindi la tendenza dei valori della quota a discostarsi dal valore medio (della quota) nel periodo considerato.

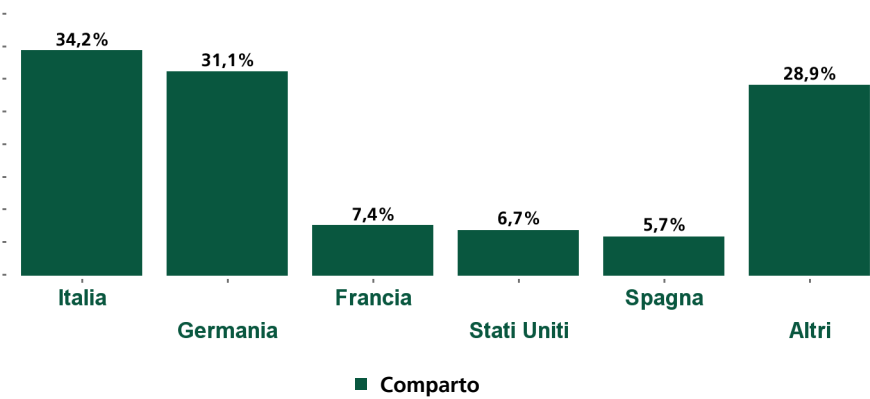
Sharpe Ratio: l'indice di Sharpe è un indicatore di performance corretta per il rischio. Esso individua il maggiore (o minore) rendimento registrato dal fondo rispetto all'investimento privo di rischio e lo rapporta al rischio sostenuto ed espresso dalla deviazione standard. Si assume come Indice Free Risk il Bloomberg Euro Treasury Bills Index.

Composizione del portafoglio



I dati considerano anche l'esposizione derivante dall'eventuale utilizzo degli strumenti finanziari derivati, inclusi quelli presenti negli eventuali fondi sottostanti. L'investimento in depositi bancari a scadenza è incluso nell'asset class "Corporate". L'asset class "Governativi Sviluppati" può includere strumenti finanziari derivati su tassi interbancari.

Esposizione obbligazionaria per paese emittente



La somma dei pesi rappresenta l'esposizione complessiva obbligazionaria, inclusi gli strumenti derivati.

Esposizione per Rating S&P		Peso
AAA		28,12%
AA		13,29%
A		9,59%
BBB		51,03%
BB		7,24%
B		0,20%
Inferiore a B		-0,69%

Depositi		Fondi e ETF di terzi		Peso	Duration	
Depositi		-	Fondi e ETF di terzi	-	Comparto	5,74

Include depositi bancari a scadenza e certificati di deposito

# Eurizon Fund - Bond Flexible RD

Dati al 30.09.2024



## ALTRE INFORMAZIONI

Note anagrafiche	Il fondo si qualifica ai sensi dell'art. 8 del Regolamento (UE) 2019/2088; per maggiori dettagli si veda l'Informativa sulla Sostenibilità.
Delega di gestione	Fino al 17/02/2017 il nome del comparto era Eurizon EasyFund Bond Flexible. Eurizon Capital SGR S.p.A.

## Importi ultime distribuzioni dei proventi per singola quota

	feb-21	lug-21	gen-22	gen-23	apr-23	gen-24	apr-24	lug-24
Importi (in euro)	0,450	0,350	0,340	0,120	0,050	0,320	0,600	0,590

## ONERI

Importo minimo	500 euro (50 euro se il Soggetto incaricato dei pagamenti è State Street Bank International GmbH – Succursale Italia).
Costi di ingresso	Max 2,50%
Costi di uscita	Non previsti
Commissioni di gestione e altri costi amministrativi o di esercizio	1,46% del valore dell'investimento all'anno (di cui provvigione di gestione 1,20%). Si tratta di una stima basata sui costi del Fondo.
Costi di transazione	0,40% del valore dell'investimento all'anno. Si tratta di una stima dei costi sostenuti per l'acquisto e la vendita degli investimenti sottostanti per il prodotto. L'importo effettivo varierà a seconda dell'importo che viene acquistato e venduto.
Commissioni di performance	Il calcolo della commissione legata al rendimento si basa sul confronto tra il valore patrimoniale netto per quota e l'High Water Mark dove l'High Water Mark è definito come il valore patrimoniale netto per quota più elevato registrato alla fine dei cinque esercizi precedenti, maggiorato del rendimento da inizio anno dell'hurdle rate del fondo. L'importo effettivo varierà a seconda dell'andamento dell'investimento.

## Informazioni sul profilo di rischio

L'indicatore sintetico di rischio è un'indicazione orientativa del livello di rischio di questo prodotto rispetto ad altri prodotti. Esso esprime la probabilità che il prodotto subisca perdite monetarie a causa di movimenti sul mercato o a causa della nostra incapacità di pagarvi quanto dovuto. Abbiamo classificato questo prodotto al livello 3 su 7, che corrisponde alla classe di rischio medio-bassa. Ciò significa che le perdite potenziali dovute alla performance futura del prodotto sono classificate nel livello medio-basso e che è improbabile che le cattive condizioni di mercato influenzino la capacità di rimborsare il capitale investito. Questo prodotto non comprende alcuna protezione dalla performance futura del mercato; pertanto potreste perdere il vostro intero investimento o parte di esso. Per ogni ulteriore dettaglio sui rischi dell'investimento, si prega di consultare la sezione Rischi del Prospetto del Fondo.

## DISCLAIMER

Fonte: Elaborazione dati Eurizon Capital SGR S.p.A.

Per un maggior dettaglio informativo in merito alla politica di investimento concretamente posta in essere dal Comparto si raccomanda la lettura dell'ultimo rendiconto annuale di gestione.

### Morningstar Rating™

MORNINGSTAR è un fornitore indipendente di analisi degli investimenti. © 2024 Morningstar. Tutti i diritti riservati. Le informazioni contenute nel presente documento: (1) sono di proprietà di Morningstar e/o dei suoi fornitori di contenuti; (2) non possono essere copiate o diffuse; e (3) non vi è alcuna garanzia che siano accurate, complete o aggiornate. Né Morningstar né i suoi fornitori di contenuti sono responsabili di qualsiasi danno o perdita derivante da qualsiasi uso di queste informazioni. I risultati passati di Morningstar Rating non garantiscono quelli futuri. Per informazioni più dettagliate riguardo a Morningstar Rating, compresa la sua metodologia, si rimanda a: <https://shareholders.morningstar.com/investor-relations/governance/Compliance--Disclosure/default.aspx>

### Rating S&P

Copyright 2024, Standard & Poor's Financial Services LLC. Reproduction of S&P Credit Ratings in any form is prohibited except with the prior written permission of Standard & Poor's Financial Services LLC (together with its affiliates, S&P). S&P does not guarantee the accuracy, completeness, timeliness or availability of any information, including ratings, and is not responsible for any errors or omissions (negligent or otherwise), regardless of the cause, or for the results obtained from the use of ratings. S&P GIVES NO EXPRESS OR IMPLIED WARRANTIES, INCLUDING, BUT NOT LIMITED TO, ANY WARRANTIES OF MERCHANTABILITY OR FITNESS FOR A PARTICULAR PURPOSE OR USE. S&P shall not be liable for any direct, indirect, incidental, exemplary, compensatory, punitive, special or consequential damages, costs, expenses, legal fees, or losses (including lost income or profits and opportunity costs or losses caused by negligence) in connection with any use of Ratings. S&P's ratings are statements of opinions and are not statements of fact or recommendations to purchase, hold or sell securities. They do not address the market value of securities or the suitability of securities for investment purposes, and should not be relied on as investment advice.

## Contatti

### Eurizon Capital S.A.

Siège social: 28, boulevard Kockelscheuer - L-1821 Luxembourg - Boite Postale 2062 - L-1020 Luxembourg - Téléphone +352 49 49 30.1 - Fax +352 49 49 30.349  
Société Anonyme - R.C.S. Luxembourg N. B28536 - N. Matricule T.V.A. : 2001 22 33 923 - N. d'identification T.V.A. : LU 19164124 - N. I.B.L.C. : 19164124 - IBAN LU19 0024 1631 3496 3800  
Società appartenente al Gruppo Bancario Intesa Sanpaolo, iscritto all'Albo dei Gruppi Bancari. Socio Unico: Eurizon Capital SGR S.p.A.

### La presente comunicazione è diretta a fini informativi ai sottoscrittori dei fondi.

La presente informativa non costituisce una comunicazione di marketing né una raccomandazione o suggerimento, implicito o esplicito, rispetto ad una strategia di investimento avente oggetto strumenti finanziari, né una sollecitazione o offerta, né consulenza in materia di investimenti, legale, fiscale o di altra natura. Investire comporta dei rischi: i rendimenti passati non sono indicativi di quelli futuri. Il valore dell'investimento e il rendimento che ne deriva, sono soggetti a fluttuazioni, possono aumentare così come diminuire. Di conseguenza, i sottoscrittori dei fondi possono perdere tutto o parte del capitale inizialmente investito. Prima di adottare qualsiasi decisione di investimento ed operare una scelta informata in merito all'opportunità di investire è necessario leggere attentamente il Documento contenente le Informazioni Chiave (KID), il Prospetto, il Regolamento di gestione e il Modulo di sottoscrizione. Tali documenti descrivono i diritti degli investitori, la natura di questo Fondo, i costi ed i rischi ad esso connessi e sono disponibili gratuitamente sul sito internet [www.eurizoncapital.com](http://www.eurizoncapital.com) nonché presso i distributori. È inoltre possibile ottenere copie cartacee di questi documenti previa richiesta scritta alla Società di gestione del Fondo o alla Banca Depositaria. I KID sono disponibili nella lingua ufficiale locale del paese di distribuzione. Il Prospetto è disponibile in italiano e inglese. La Società di Gestione può decidere di porre fine alle disposizioni adottate per la commercializzazione dei suoi organismi di investimento collettivo in conformità all'art. 93 bis della direttiva 2009/65/CE e all'art. 32 bis della direttiva 2011/61/UE. La Società di Gestione non si assume alcuna responsabilità per l'uso improprio delle informazioni contenute nel presente materiale informativo. Il contenuto della presente comunicazione riporta dati puntuali ed elaborazioni relative alla data in esso indicata. La performance del Comparto riflette gli oneri gravanti sullo stesso ed è al lordo degli oneri fiscali vigenti.