

Eurizon PIR Italia Azioni

Relazione semestrale al 30 dicembre 2025



Sede Legale

Via Melchiorre Gioia, 22
20124 Milano - Italia
Tel. +39 02 8810.1
Fax +39 02 8810.6500

Eurizon Capital SGR S.p.A.

Capitale Sociale € 118.200.000,00 i.v. • Codice Fiscale e iscrizione Registro Imprese di Milano n. 04550250015
Società partecipante al Gruppo IVA "Intesa Sanpaolo", Partita IVA 11991500015 (IT11991500015) • Iscritta all'Albo
delle SGR, al n. 3 nella Sezione Gestori di OICVM e al n. 2 nella Sezione Gestori di FIA • Società soggetta all'attività
di direzione e coordinamento di **Intesa Sanpaolo S.p.A.** ed appartenente al Gruppo Bancario Intesa Sanpaolo,
iscritto all'Albo dei Gruppi Bancari • Socio Unico: **Intesa Sanpaolo S.p.A.** • Aderente al Fondo Nazionale
di Garanzia

INDICE

SOCIETÀ DI GESTIONE

FONDI GESTITI

IL DEPOSITARIO

SOGGETTI CHE PROCEDONO AL COLLOCAMENTO

FONDO COMUNE D'INVESTIMENTO

NOTA ILLUSTRATIVA

RELAZIONE SEMESTRALE AL 30 DICEMBRE 2025:

- SITUAZIONE PATRIMONIALE*
- PRINCIPI CONTABILI E CRITERI DI VALUTAZIONE*
- ELENCO DEGLI STRUMENTI FINANZIARI*
- TRASPARENZA DELLE OPERAZIONI DI FINANZIAMENTO TRAMITE TITOLI E TOTAL RETURN SWAP*

SOCIETÀ DI GESTIONE

La società di gestione EURIZON CAPITAL SGR S.p.A., di seguito “la SGR” o “la Società”, è stata costituita con la denominazione di “EUROFOND - Società di Gestione di Fondi Comuni di Investimento Mobiliare S.p.A.” in data 22 dicembre 1983 a Torino con atto del notaio Dott. Ettore Morone, n. repertorio 39.679.

In data 1° agosto 1991, contestualmente all’incorporazione di “SANPAOLO - HAMBROS - Società Internazionale Gestione Fondi S.p.A.”, la SGR ha assunto la denominazione sociale di “SANPAOLO FONDI - Gestioni Mobiliari S.p.A.”. In data 1° ottobre 1999, contestualmente all’incorporazione della “Sanpaolo Asset Management SIM S.p.A.”, ha assunto la denominazione sociale di SANPAOLO IMI ASSET MANAGEMENT SGR S.p.A..

La SGR ha incorporato in data 1° settembre 2003 “BANCO DI NAPOLI ASSET MANAGEMENT SGR p.A.”, in data 1° maggio 2004 “EPTAFUND SGR p.A.”, in data 29 dicembre 2004 parte di “SANPAOLO IMI WEALTH MANAGEMENT S.p.A.”, in data 29 dicembre 2005 “SANPAOLO IMI INSTITUTIONAL ASSET MANAGEMENT SGR S.p.A.”, in data 7 aprile 2008 parte di “EURIZON INVESTIMENTI SGR S.p.A.”, in data 31 dicembre 2008 “Intesa Distribution Services S.r.l.” e in data 31 dicembre 2011 “Eurizon AI SGR S.p.A.”.

In data 1° luglio 2021, ha avuto efficacia la fusione per incorporazione di Pramerica SGR S.p.A. in Eurizon Capital SGR S.p.A.

In data 1° marzo 2025, ha avuto efficacia la fusione per incorporazione di Epsilon SGR S.p.A. in Eurizon Capital SGR S.p.A.

In data 1° luglio 2025, è stato trasferito il ramo Gestioni Collettive di Fideuram - Intesa Sanpaolo Private Banking Asset Management SGR S.p.A. a beneficio di Eurizon Capital SGR S.p.A. a seguito dell’operazione di scissione totale di Fideuram - Intesa Sanpaolo Private Banking Asset Management SGR S.p.A..

In data 1° dicembre 2025, ha avuto efficacia la fusione per incorporazione di Eurizon Capital S.A. in Eurizon Capital SGR S.p.A..

L’attuale denominazione sociale di “EURIZON CAPITAL SGR S.p.A.” è stata assunta in data 1° novembre 2006.

La Società è iscritta all’Albo delle Società di Gestione del Risparmio, tenuto dalla Banca d’Italia ai sensi dell’articolo 35 del D. Lgs. 58/98, al n. 3 nella Sezione Gestori di OICVM e al n. 2 nella Sezione Gestori di FIA.

La Società ha sede legale in Milano, Via Melchiorre Gioia 22.

Sito Internet: www.eurizoncapital.com

La durata della SGR è fissata sino al 31 dicembre 2050, mentre l’esercizio sociale si chiude il 31 dicembre di ogni anno.

Il capitale sociale sottoscritto e interamente versato è di euro 118.200.000 ed è integralmente posseduto da Intesa Sanpaolo S.p.A., che esercita l’attività di direzione e coordinamento.

La composizione degli Organi Sociali alla data di approvazione della presente relazione è la seguente:

CONSIGLIO DI AMMINISTRAZIONE

| | | |
|------------|------------------------|--|
| Prof. | Daniel GROS | Vice Presidente - Consigliere indipendente |
| Dott.ssa | Maria Luisa GOTA | Amministratore Delegato e Direttore Generale |
| Dott.ssa | Paola ANGELETTI | Consigliere |
| Dott.ssa | Maria Luisa CICOGNANI | Consigliere indipendente |
| Prof.ssa | Francesca CULASSO | Consigliere indipendente |
| Avv. | Fabrizio GNOCCHI | Consigliere indipendente |
| Dott. | Alessandro SCARFO | Consigliere |
| Avv. | Gino NARDOZZI TONIELLI | Consigliere indipendente |
| Prof. Avv. | Marco VENTORUZZO | Consigliere indipendente |
| Dott. | Bruno PICCA | Consigliere |

COLLEGIO SINDACALE

| | | |
|----------|-----------------------------|-------------------|
| Dott. | Massimo BIANCHI | Presidente |
| Dott.ssa | Roberta BENEDETTI | Sindaco effettivo |
| Prof. | Luciano Matteo QUATTROCCHIO | Sindaco effettivo |
| Dott.ssa | Giovanna CONCA | Sindaco supplente |
| Dott.ssa | Maria Lorena TRECCATE | Sindaco supplente |

SOCIETÀ DI REVISIONE

EY S.p.A.

FONDI GESTITI

Eurizon Capital SGR gestisce gli OICVM (Organismi di Investimento Collettivo in Valori Mobiliari) e FIA (Fondi di Investimento Alternativi) riportati di seguito:

EURIZON CAPITAL SGR S.p.A.

Comparto FAI Progetto Italia 2021
 Comparto FAI Progetto Italia II
 Epsilon Bond Opportunità
 Epsilon Bond Opportunità - Edizione 2
 Epsilon Bond Opportunità - Edizione 3
 Epsilon Bond Opportunità - Edizione 4
 Epsilon Difesa 100 Azioni - Edizione 3
 Epsilon Difesa 100 Azioni - Edizione 4
 Epsilon Difesa 100 Azioni - Edizione 5
 Epsilon Difesa 100 Azioni - Edizione 6
 Epsilon Difesa 100 Azioni ESG Dicembre 2027
 Epsilon Difesa 100 Azioni ESG Luglio 2029
 Epsilon Difesa 100 Azioni ESG Maggio 2029
 Epsilon Difesa 100 Azioni ESG Ottobre 2027
 Epsilon Difesa 100 Azioni Giugno 2027
 Epsilon Difesa 100 Azioni Luglio 2027
 Epsilon Difesa 100 Azioni Reddito 4 Anni - Edizione 3
 Epsilon Difesa 100 Azioni Reddito 4 Anni - Edizione 4
 Epsilon Difesa 100 Azioni Reddito 4 Anni - Edizione 5
 Epsilon Difesa 100 Azioni Reddito 4 Anni - Edizione 6
 Epsilon Difesa 100 Azioni Reddito 4 Anni - Edizione 7
 Epsilon Difesa 100 Azioni Reddito 4 Anni - Edizione 8
 Epsilon Difesa 100 Azioni Reddito ESG 4 Anni
 Epsilon Difesa 100 Azioni Reddito ESG 4 Anni - Edizione 2
 Epsilon Difesa 100 Azioni Reddito ESG Ottobre 2025
 Epsilon Difesa 100 Azioni Reddito Febbraio 2026
 Epsilon Difesa 100 Azioni Reddito Marzo 2026
 Epsilon Difesa 100 Azioni Settembre 2027
 Epsilon Difesa 100 Credito - Edizione 1
 Epsilon Difesa 100 Credito - Edizione 2
 Epsilon Difesa 100 Credito - Edizione 3
 Epsilon Difesa 100 Credito - Edizione 4
 Epsilon Difesa 100 Riserva - Edizione 10
 Epsilon Difesa 100 Riserva - Edizione 11
 Epsilon Difesa 100 Riserva - Edizione 12
 Epsilon Difesa 100 Riserva - Edizione 13
 Epsilon Difesa 100 Riserva - Edizione 7
 Epsilon Difesa 100 Riserva - Edizione 8
 Epsilon Difesa 100 Riserva - Edizione 9
 Epsilon Difesa 100 Valute Reddito Giugno 2026
 Epsilon Difesa 100 Valute Reddito Luglio 2026
 Epsilon Difesa 85 Megatrend Azionario Aprile 2027
 Epsilon Difesa 85 Megatrend Azionario Gennaio 2027
 Epsilon DLongRun
 Epsilon Flessibile 20
 Epsilon Imprese Difesa 100 ESG - Edizione 2
 Epsilon Imprese Difesa 100 ESG - Edizione 3
 Epsilon Imprese Difesa 100 ESG Dicembre 2025
 Epsilon Imprese Protezione 1 Anno
 Epsilon Imprese Protezione 1 Anno - Edizione 2
 Epsilon Italy Bond Short Term
 Epsilon Obbligazionario Breve Termine
 Epsilon Obbligazioni 2027
 Epsilon Obbligazioni 2028
 Epsilon Orizzonte Protetto 5 Anni
 Epsilon Orizzonte Protetto 5 Anni - Edizione 2
 Epsilon Orizzonte Protetto 5 Anni - Edizione 3
 Epsilon Orizzonte Protetto 5 Anni - Edizione 4
 Epsilon Orizzonte Protetto 5 Anni - Edizione 5
 Epsilon Progressione 20 Protetto
 Epsilon Progressione 20 Protetto - Edizione 2
 Epsilon Progressione 20 Protetto - Edizione 3
 Epsilon Progressione 20 Protetto - Edizione 4
 Epsilon Progressione 20 Protetto - Edizione 5
 Epsilon Progressione 20 Protetto - Edizione 6
 Epsilon QEquity
 Epsilon QIncome
 Epsilon Qreturn
 Epsilon QValue
 Epsilon Risparmio Aprile 2026
 Epsilon Risparmio Dicembre 2025
 Epsilon Risparmio Luglio 2026
 Epsilon Risparmio Marzo 2026
 Epsilon Risparmio Novembre 2025
 Epsilon Soluzione Obbligazionaria x 4 - Dicembre 2025
 Epsilon STEP 30 Megatrend ESG Dicembre 2027
 Epsilon STEP 30 Megatrend ESG Dicembre 2027 - Edizione 2
 Epsilon STEP 30 Megatrend ESG Giugno 2027
 Epsilon STEP 30 Megatrend ESG Settembre 2027
 Epsilon STEP 30 Megatrend Marzo 2028
 Epsilon Valore Dollaro
 Epsilon Valore Dollaro - Edizione 2
 Eurizon Aggregate Bond Euro 2028
 Eurizon AM Bilanciato Etico
 Eurizon AM Cedola Certa 2025 Epsilon
 Eurizon AM Cedola Certa 2025 Uno
 Eurizon AM Euro Multifund
 Eurizon AM Euro Multifund II
 Eurizon AM Flexible Credit Portfolio
 Eurizon AM Flexible Trilogy
 Eurizon AM Global Multiasset 30

EURIZON CAPITAL SGR S.p.A.

Eurizon AM Global Multiasset II
 Eurizon AM Rilancio Italia TR
 Eurizon AM Ritorno Assoluto
 Eurizon AM TR Megatrend
 Eurizon AM TR Megatrend II
 Eurizon Approccio Contrarian
 Eurizon Azionario Internazionale Etico
 Eurizon Azioni America
 Eurizon Azioni Area Euro
 Eurizon Azioni Energia e Materie Prime
 Eurizon Azioni Europa
 Eurizon Azioni Internazionali
 Eurizon Azioni Italia
 Eurizon Azioni Paesi Emergenti
 Eurizon Azioni PMI Italia
 Eurizon Bilanciato 25 - Edizione 1
 Eurizon Bilanciato 25 - Edizione 2
 Eurizon Bilanciato 25 - Edizione 3
 Eurizon Bilanciato 25 - Edizione 4
 Eurizon Bilanciato 25 - Edizione 5
 Eurizon Bilanciato 25 - Edizione 6
 Eurizon Bilanciato 25 - Edizione 7
 Eurizon Bilanciato 50 - Edizione 1
 Eurizon Bilanciato 50 - Edizione 2
 Eurizon Bilanciato 50 - Edizione 3
 Eurizon Bilanciato 50 - Edizione 4
 Eurizon Bilanciato 50 - Edizione 5
 Eurizon Bilanciato 50 - Edizione 6
 Eurizon Bilanciato 50 - Edizione 7
 Eurizon Bilanciato 75 - Edizione 1
 Eurizon Bilanciato 75 - Edizione 2
 Eurizon Bilanciato 75 - Edizione 3
 Eurizon Bilanciato Euro Multimanager
 Eurizon Circular & Green Economy
 Eurizon Corporate Bond Euro 2028
 Eurizon Credit Bond Opportunities
 Eurizon Credit Opportunities
 Eurizon Crescita Inflazione Dicembre 2026
 Eurizon Crescita Inflazione Settembre 2026
 Eurizon Diversificato Etico
 Eurizon Diversified Income
 Eurizon Diversified Income - Edizione 2
 Eurizon Diversified Income - Edizione 3
 Eurizon Diversified Income - Edizione 4
 Eurizon Diversified Income Strategy
 Eurizon Dynamic Step to Global Trends
 Eurizon ECRA Infrastrutture
 Eurizon ECRA Infrastrutture Eltif
 Eurizon Emerging Leaders ESG 50 - Gennaio 2027
 Eurizon Emerging Leaders ESG 50 - Luglio 2026
 Eurizon Emerging Leaders ESG 50 - Novembre 2026
 Eurizon Emerging Leaders ESG 50 - Settembre 2026
 Eurizon Flessibile Azionario Dicembre 2025
 Eurizon Flessibile Azionario Dicembre 2026

Eurizon Flessibile Azionario Giugno 2026
 Eurizon Flessibile Azionario Giugno 2027
 Eurizon Flessibile Azionario Maggio 2026
 Eurizon Flessibile Azionario Maggio 2027
 Eurizon Flessibile Azionario Marzo 2026
 Eurizon Flessibile Azionario Marzo 2027
 Eurizon Flessibile Azionario Settembre 2026
 Eurizon Global Leaders ESG 50 - Dicembre 2025
 Eurizon Global Leaders ESG 50 - Gennaio 2027
 Eurizon Global Leaders ESG 50 - Giugno 2026
 Eurizon Global Leaders ESG 50 - Luglio 2026
 Eurizon Global Leaders ESG 50 - Marzo 2026
 Eurizon Global Leaders ESG 50 - Marzo 2027
 Eurizon Global Leaders ESG 50 - Novembre 2026
 Eurizon Global Leaders ESG 50 - Settembre 2026
 Eurizon Government Bond Euro 2028
 Eurizon High Income Credit
 Eurizon High Yield Bond Euro 2028
 Eurizon Investi Graduale ESG 30 - Gennaio 2027
 Eurizon Investi Graduale ESG 30 - Marzo 2027
 Eurizon Investo Smart 10
 Eurizon Investo Smart 20
 Eurizon Investo Smart 40
 Eurizon Investo Smart 60
 Eurizon Investo Smart 75
 Eurizon Italia Difesa 95 - Aprile 2027
 Eurizon Italian Fund - ELTIF
 Eurizon Low Volatility - Fondo Speculativo
 Eurizon Market Selection 20
 Eurizon Market Selection 45
 Eurizon Market Selection 75
 Eurizon Multi Alpha - Fondo Speculativo
 Eurizon Multimanager Trend Base
 Eurizon Multimanager Trend Plus
 Eurizon Multimanager Trend Standard
 Eurizon Obbligazionario 18 Mesi - Edizione 2
 Eurizon Obbligazionario Etico
 Eurizon Obbligazioni Cedola
 Eurizon Obbligazioni Corporate Alto Rendimento
 Eurizon Obbligazioni Dollaro Breve Termine
 Eurizon Obbligazioni Emergenti
 Eurizon Obbligazioni Euro

EURIZON CAPITAL SGR S.p.A.

Eurizon Obbligazioni Euro Breve Termine

Eurizon Obbligazioni Euro Corporate

Eurizon Obbligazioni Euro Corporate Breve Termine

Eurizon Obbligazioni Euro High Yield

Eurizon Obbligazioni Finanziarie 5 anni - Edizione 1-2026

Eurizon Obbligazioni Internazionali

Eurizon Obbligazioni Valuta Attiva Dicembre 2025

Eurizon Obbligazioni Valuta Attiva Giugno 2026

Eurizon Obbligazioni Valuta Attiva Marzo 2026

Eurizon Obiettivo Risparmio

Eurizon Obiettivo Valore

Eurizon Opportunità Obbligazionaria Plus Dicembre 2027

Eurizon Opportunità Obbligazionaria Plus Dicembre 2028

Eurizon Opportunità Obbligazionaria Plus Dicembre 2029

Eurizon Opportunità Obbligazionaria Plus Giugno 2028

Eurizon Opportunità Obbligazionaria Plus Giugno 2029

Eurizon Opportunità Obbligazionaria Plus Marzo 2028

Eurizon Opportunità Obbligazionaria Plus Marzo 2029

Eurizon Opportunità Obbligazionaria Plus Marzo 2030

Eurizon Opportunità Obbligazionaria Plus Settembre 2028

Eurizon Opportunità Obbligazionaria Plus Settembre 2029

Eurizon Opportunità Obbligazionaria Valore - Edizione 1-2025

Eurizon Orizzonte Protetto 5 anni - Edizione 1-2025

Eurizon PIR Italia - ELTIF

Eurizon PIR Italia 30

Eurizon PIR Italia Azioni

Eurizon PIR Italia Obbligazioni

Eurizon PIR Obbligazionario

Eurizon PIR Obbligazionario - Edizione 10

Eurizon PIR Obbligazionario - Edizione 11

Eurizon PIR Obbligazionario - Edizione 12

Eurizon PIR Obbligazionario - Edizione 13

Eurizon PIR Obbligazionario - Edizione 2

Eurizon PIR Obbligazionario - Edizione 3

Eurizon PIR Obbligazionario - Edizione 4

Eurizon PIR Obbligazionario - Edizione 5

Eurizon PIR Obbligazionario - Edizione 6

Eurizon PIR Obbligazionario - Edizione 7

Eurizon PIR Obbligazionario - Edizione 8

Eurizon PIR Obbligazionario - Edizione 9

Eurizon Private Allocation Moderate

Eurizon Private Allocation Plus

Eurizon Private Allocation Start

Eurizon Profilo Flessibile Difesa

Eurizon Profilo Flessibile Difesa II

Eurizon Profilo Flessibile Difesa III

Eurizon Profilo Flessibile Equilibrio

Eurizon Profilo Flessibile Sviluppo

Eurizon Progetto Italia 20

Eurizon Progetto Italia 40

Eurizon Progetto Italia 70

Eurizon Progressione 25

Eurizon Progressione 50

Eurizon Progressione 50 - Edizione 2

Eurizon Progressione Azionaria 25 - Edizione 2

Eurizon Progressione Azionaria 25 - Edizione 3

Eurizon Progressione Azionaria 25 - Edizione 4

Eurizon Progressione Azionaria 25 - Edizione 5

Eurizon Progressione Azionaria 50 - Edizione 3

Eurizon Progressione Azionaria 50 - Edizione 4

Eurizon Progressione Azionaria 50 - Edizione 5

Eurizon Progressione Azionaria 50 - Edizione 6

Eurizon Recovery Leaders ESG 40 - Dicembre 2025

Eurizon Reddito Diversificato

Eurizon Rendimento Diversificato

Eurizon Rendimento Diversificato Marzo 2028

Eurizon Rendita

Eurizon Riserva 2 anni

Eurizon Selection Credit Bonds

Eurizon Soluzione 10

Eurizon Soluzione 40

Eurizon Soluzione 60

Eurizon Soluzione Protetta Imprese 1 anno - Edizione 1-2025

Eurizon Soluzione Protetta Imprese 1 anno - Edizione 1-2026

Eurizon Soluzione Protetta Imprese 1 anno - Edizione 2-2025

Eurizon Soluzione Protetta Imprese 1 anno - Edizione 3-2025

Eurizon Soluzione Protetta Imprese 1 anno - Edizione 4-2025

Eurizon Soluzione Protetta Imprese 1 anno - Edizione 5-2025

Eurizon Soluzione Protetta Imprese 1 anno - Edizione 6-2025

Eurizon Soluzione Protetta Imprese 1 anno - Edizione 7-2025

Eurizon Soluzione Protetta Imprese 1 anno - Edizione 8-2025

Eurizon Soluzione Protetta Riserva - Edizione 1-2025

Eurizon Soluzione Protetta Riserva - Edizione 1-2026

Eurizon Soluzione Protetta Riserva - Edizione 2-2025

Eurizon Soluzione Protetta Riserva - Edizione 3-2025

Eurizon Soluzione Protetta Riserva - Edizione 4-2025

Eurizon Soluzione Top Trend Protetta 5 anni - Edizione 1-2025

Eurizon Soluzione Top Trend Protetta 5 anni - Edizione 1-2026

Eurizon Soluzione Top Trend Protetta 5 anni - Edizione 2-2025

Eurizon Soluzione Top Trend Protetta 5 anni - Edizione 3-2025

Eurizon STEP 50 Futuro Sostenibile ESG Dicembre 2027

Eurizon STEP 50 Futuro Sostenibile ESG Giugno 2027

EURIZON CAPITAL SGR S.p.A.

Eurizon STEP 50 Futuro Sostenibile ESG Marzo 2027
Eurizon STEP 50 Futuro Sostenibile ESG Marzo 2028
Eurizon STEP 50 Futuro Sostenibile ESG Settembre 2027
Eurizon STEP 50 Global Leaders ESG Giugno 2027
Eurizon STEP 50 Global Leaders ESG Settembre 2027
Eurizon STEP 50 Obiettivo Net Zero Dicembre 2027
Eurizon STEP 50 Obiettivo Net Zero Giugno 2028
Eurizon STEP 50 Obiettivo Net Zero Marzo 2028
Eurizon STEP 70 PIR Italia Giugno 2027
Eurizon Step to Emerging Markets Top Brands
Eurizon Step to Global Trends
Eurizon Strategia Credito 3 anni - Edizione 1-2025
Eurizon Strategia Credito 3 anni - Edizione 2-2025
Eurizon Strategia Credito 3 anni - Edizione 3-2025
Eurizon Strategia Credito 3 anni - Edizione 4-2025
Eurizon Strategia Inflazione Dicembre 2027
Eurizon Strategia Inflazione Gennaio 2027
Eurizon Strategia Inflazione Giugno 2026
Eurizon Strategia Inflazione Giugno 2027
Eurizon Strategia Inflazione Giugno 2028
Eurizon Strategia Inflazione Luglio 2026
Eurizon Strategia Inflazione Marzo 2026
Eurizon Strategia Inflazione Marzo 2027
Eurizon Strategia Inflazione Marzo 2028
Eurizon Strategia Inflazione Novembre 2026
Eurizon Strategia Inflazione Settembre 2026
Eurizon Strategia Inflazione Settembre 2027
Eurizon Strategia Obbligazionaria 5 anni - Edizione 1-2025
Eurizon Strategia Obbligazionaria 5 anni - Edizione 1-2026
Eurizon Strategia Obbligazionaria 5 anni - Edizione 2-2025
Eurizon Strategia Obbligazionaria 5 anni - Edizione 3-2025
Eurizon Strategia Obbligazionaria High Yield 5 anni - Edizione 1-2025
Eurizon Strategia Obbligazionaria High Yield 5 anni - Edizione 2-2025
Eurizon Strategia Obbligazionaria High Yield 5 anni - Edizione 3-2025
Eurizon Target Credit
Eurizon Target Portfolio 2028
Eurizon Target Solution 40 - Edizione 2
Eurizon Target Solution 40 - Settembre 2028
Eurizon Target Solution 40 Plus - Edizione 1
Eurizon Target Solution 40 Plus - Edizione 2
Eurizon Target Solution 40 Plus - Edizione 3
Eurizon Target Solution 40 Plus - Edizione 4
Eurizon Team 1
Eurizon Team 2
Eurizon Team 3
Eurizon Team 4
Eurizon Team 5
Eurizon Tesoreria Euro
Eurizon Thematic Opportunities ESG 50 - Luglio 2026

Eurizon Top Recovery ESG Gennaio 2026
Eurizon Valore Obbligazionario 3 anni - Edizione 1
Eurizon Valore Obbligazionario 3 anni - Edizione 2
Eurizon Valore Obbligazionario 3 anni - Edizione 3
Eurizon Valore Obbligazionario 3 anni - Edizione 4
Eurizon Valore Obbligazionario 3 anni - Edizione 5
Eurizon Valore Obbligazionario 3 anni - Edizione 6
Eurizon Valore Obbligazionario 3 anni - Edizione 7
FAI - PRIVATE MARKETS INSIGHT FUND II - FONDO FEEDER
Fal Mercati Privati Europei
FAI Mercati Privati Globali
FAI MERCATI PRIVATI OPPORTUNITÀ REALI
FAI Mercati Privati Sostenibili
Fideuram Alternative Investments - Private Debt Special Opportunities Fund
Fideuram Alternative Investments - Private Markets Insight Fund
Fideuram Bilanciato
Fideuram Italia
Fideuram Master Selection Balanced
Fideuram Master Selection Equity Global
Fideuram Master Selection Equity Global Emerging Markets
Fideuram Risparmio Attivo
Piano Azioni Italia
Piano Bilanciato Italia 30
Piano Bilanciato Italia 50
Target Bond 2028
Target Rendimento

IL DEPOSITARIO

Il Depositario del Fondo è “State Street Bank International GmbH - Succursale Italia” (di seguito, il “Depositario”), via Ferrante Aporti 10, Milano, iscritta al n. 5757 dell’Albo delle Banche tenuto dalla Banca d’Italia e aderente al Fondo di Protezione dei Depositi dell’associazione delle banche tedesche.

Il Depositario adempie agli obblighi di custodia degli strumenti finanziari ad esso affidati e alla verifica della proprietà nonché alla tenuta delle registrazioni degli altri beni. Il Depositario, se non sono affidate a soggetti diversi, detiene altresì le disponibilità liquide del Fondo e nell’esercizio delle proprie funzioni:

- accerta la legittimità delle operazioni di vendita, emissione, riacquisto, rimborso e annullamento delle quote del Fondo, nonché la destinazione dei redditi dello stesso;
- accerta la correttezza del calcolo del valore delle quote del Fondo;
- accerta che nelle operazioni relative al Fondo la controprestazione sia rimessa nei termini d’uso;
- esegue le istruzioni del Gestore se non sono contrarie alla legge, al Regolamento o alle prescrizioni degli Organi di Vigilanza.

SOGGETTI CHE PROCEDONO AL COLLOCAMENTO

Il collocamento delle quote del Fondo viene effettuato dalla Società di Gestione che opera esclusivamente presso la propria sede sociale, per il tramite dei seguenti soggetti:

a) Banche

Banca Agricola Popolare di Sicilia S.c.p.a., Banca Alpi Marittime - Credito Cooperativo Carrù, Banca Alta Toscana Credito Cooperativo - Società Cooperativa, Banca Centro - Credito Cooperativo Toscana - Umbria Società Cooperativa, Banca Centropadana Credito Cooperativo, Banca Credito Cooperativo Erchie Cassa Rurale ed Artigiana, Banca Cremasca e Mantovana Credito Cooperativo Soc. Coop., Banca d'Alba Credito Cooperativo sc, Banca dei Sibillini Credito Cooperativo di Casavecchia S.c., Banca del Piceno Credito Cooperativo - Società Cooperativa, Banca del Valdarno Credito Cooperativo, Banca dell'Elba Credito Cooperativo Soc. Coop, Banca della Marca Credito Cooperativo Società Cooperativa, Banca della Valsassina Credito Cooperativo - Società cooperativa, Banca delle Terre Venete Credito Cooperativo - Società Cooperativa, Banca di Ancona e Falconara Marittima Credito Cooperativo - Società Cooperativa, Banca di Andria Credito Cooperativo, Banca di Anghiari e Stia Credito Cooperativo SC, Banca di Asti S.p.A., Banca di Bari e Taranto Credito Cooperativo - Soc. Coop., Banca di Bologna - Credito Cooperativo S.c.r.l., Banca di Cividale S.p.A., Banca di Credito Cooperativo Abruzzese - Cappelle sul Tavo Società Cooperativa, Banca di Credito Cooperativo Agrigentino - Società Cooperativa, Banca di Credito Cooperativo Agrobresciano - Società Cooperativa, Banca di Credito Cooperativo Appulo Lucana - Società Cooperativa, Banca di Credito Cooperativo Bergamasca e Orobica - S.C., Banca di Credito Cooperativo Brianza e Laghi - Società Cooperativa, Banca di Credito Cooperativo Busto Garolfo e Buguggiate, Banca di Credito Cooperativo Campania Centro Cassa Rurale ed Artigiana Soc.Coop, Banca di Credito Cooperativo Canosa - Loconia Società cooperativa, Banca di Credito Cooperativo degli Ulivi - Terra di Bari Soc. Coop, Banca di Credito Cooperativo dei Colli Albani S.c., Banca di Credito Cooperativo del Basso Sebino SC, Banca di Credito Cooperativo del Metauro - Società Cooperativa, Banca di Credito Cooperativo dell'Adriatico Teramano - Società Cooperativa, Banca di Credito Cooperativo dell'Oglio e del Serio - Società Cooperativa, Banca di Credito Cooperativo della Calabria Ulteriore - Società Cooperativa, Banca di Credito Cooperativo della Provincia Romana Società Cooperativa, Banca di Credito Cooperativo della Valle del Fitalia Longi, Banca di Credito Cooperativo della Valle del Trigno Società Cooperativa, Banca di Credito Cooperativo di Altofonte e Caccamo Soc. Coop., Banca di Credito Cooperativo di Arborea - Società Cooperativa, Banca di Credito Cooperativo di Avetrana - Società Cooperativa, Banca di Credito Cooperativo di Basciano - Società Cooperativa, Banca di Credito Cooperativo di Bellegra - Società Cooperativa, Banca di Credito Cooperativo di Cagliari, Banca di Credito Cooperativo di Capaccio Paestum e Serino Società Cooperativa, Banca di Credito Cooperativo di Caraglio del Cuneese e della Riviera dei Fiori S.c.r.l., Banca di Credito Cooperativo di Carate Brianza - Società Cooperativa, Banca di Credito Cooperativo di Fano Soc. Coop., Banca di Credito Cooperativo di Gambatesa Società Cooperativa, Banca di Credito Cooperativo di Leverano Società Cooperativa, Banca di Credito Cooperativo di Lezzeno (Como) - Società Cooperativa, Banca di Credito Cooperativo di Marina di Ginosa Società Cooperativa, Banca di Credito Cooperativo di Milano Soc. Coop., Banca di Credito Cooperativo di Mozzanica - Società Cooperativa, Banca di Credito Cooperativo di Napoli S.c., Banca di Credito Cooperativo di Nettuno - Società Cooperativa, Banca di Credito Cooperativo di Ostra e Morro d'Alba - Società Cooperativa, Banca di Credito Cooperativo di Ostra Vetere Società cooperativa, Banca di Credito Cooperativo di Ostuni - Società Cooperativa, Banca di Credito Cooperativo di Pachino - Società Cooperativa, Banca di Credito Cooperativo di Pergola e Corinaldo - Società Cooperativa, Banca di Credito Cooperativo di Pontassieve - Società Cooperativa, Banca di Credito Cooperativo di Pratola Peligna, Banca di Credito Cooperativo di Putignano - Società Cooperativa, Banca di Credito Cooperativo di Recanati e Colmurano - Società Cooperativa, Banca di Credito Cooperativo di Roma, Banca di Credito Cooperativo di San Marco dei Cavoti e del Sannio Calvi - Società Cooperativa, Banca di Credito Cooperativo di Santeramo in Colle - Società Cooperativa, Banca di Credito Cooperativo di Scafati e Cetara - Società Cooperativa, Banca di Credito Cooperativo di Terra d'Otranto SC, Banca di Credito Cooperativo di Triuggio e della Valle del Lambro - Società Cooperativa, Banca di Credito Cooperativo di Venezia, Padova e Rovigo Banca Annia, Banca di Credito Cooperativo G. Toniolo e San Michele di San Cataldo, Banca di Credito Cooperativo Gaudiano di Lavello Società Cooperativa, Banca di Credito Cooperativo Magna Grecia - Società Cooperativa, Banca di Credito Cooperativo Pordenonese e Monsile, Banca di Credito Cooperativo ravennate,forlivese e imolese Soc. coop., Banca di Credito Cooperativo San Giuseppe delle Madonie - Società Cooperativa, Banca di Credito Cooperativo Terra di Lavoro - S. Vincenzo de' Paoli - Società Cooperativa per Azioni, Banca di Credito Cooperativo Valle del Torto - Società Cooperativa, Banca di Credito Cooperativo Venezia Giulia - Società Cooperativa, Banca di Credito Cooperativo Vicentino - Pojana Maggiore - Società Cooperativa, Banca di Filottrano - Credito Cooperativo di Filottrano e di Camerano - Società Cooperativa, Banca di Imola S.p.A., Banca di Pesaro Credito Cooperativo, Banca di Pesca e Cascina, Credito Cooperativo Soc.Coop., Banca di Pisa e Fornacette Credito Cooperativo S. C.P.A., Banca di Ripatransone e del Fermano - Credito Cooperativo Sc, Banca di Udine Credito Cooperativo - Società Cooperativa, Banca Don Rizzo Credito Cooperativo della Sicilia Occidentale Società Cooperativa, Banca Montepaone - Credito Cooperativo - Società Cooperativa, Banca Passadore & C. S.p.A., Banca San Francesco Credito Cooperativo - Società Cooperativa, Banca Valsabbina S.C.p.A., Banca Veronese Credito Cooperativo di Concamarise - Società cooperativa, Banca Versilia Lunigiana e Garfagnana - Credito Cooperativo - Società Cooperativa, Banco di Desio e della Brianza S.p.A., Banco di Lucca e del Tirreno S.p.A., Banco Fiorentino Mugello - Impruneta - Signa - Credito Cooperativo, BCC Basilicata - Credito Cooperativo di Laurenzana e Comuni Lucani - Società Cooperativa, BCC del Garda - Banca di Credito Cooperativo Colli Morenici del Garda - Società Cooperativa, BCC di Castiglione Messer Raimondo e Pianella Soc. Cooperativa per Azioni a Responsabilità Limitata, BCC Veneta Credito Cooperativo - Società Cooperativa, BPER Banca S.p.A., CA Indosuez Wealth (Europe), Italy Branch, Cassa di Risparmio di Bolzano S.p.A., Cassa di Risparmio di Fermo S.p.A. -

Carifermo, Cassa di Risparmio di Volterra S.p.A., Cassa Lombarda S.p.A., Cassa Rurale ed Artigiana di Binasco - Credito Cooperativo S.C., Cassa Rurale ed Artigiana di Cantù Banca di Credito Cooperativo - Società Cooperativa, Cassa Rurale ed Artigiana di Castellana Grotte - Credito Cooperativo S.C., Cassa Rurale ed Artigiana di Rivarolo Mantovano (Mantova) Credito Cooperativo - Società Cooperativa, Chiantibanca - Credito Cooperativo - S.C., Crédit Agricole Italia S.p.A., Credito Cooperativo CRA di Paliano - Società Cooperativa, Credito Cooperativo del Friuli - CrediFriuli Società Cooperativa, Credito Cooperativo di Caravaggio Adda e Cremasco - Cassa Rurale - Società Cooperativa, Credito Cooperativo Mediocrati Società Cooperativa, Credito Cooperativo Romagnolo BCC di Cesena e Gatteo - Società Cooperativa, Credito Cooperativo Valdarno Fiorentino Banca di Cascia Soc. Coop., Credito Padano - Banca di Credito Cooperativo s.c., Emil Banca Credito Cooperativo S.c.r.l., Ersel S.p.A., La Cassa di Ravenna S.p.A., Rivierabanca Credito Cooperativo di Rimini e Gradara S.c., Solution Bank S.p.A., Terre Etrusche di Valdichiana e di Maremma - Credito Cooperativo S.C., Valpolicella Benaco Banca Credito Cooperativo (Verona) S.C..

b) Società di Intermediazione Mobiliare:

Online Sim S.p.A..

FONDO COMUNE D'INVESTIMENTO

Il fondo "EURIZON PIR ITALIA AZIONI" è stato istituito in data 31 marzo 2017, ai sensi del Regolamento della Banca d'Italia del 19 gennaio 2015 in materia di gestione collettiva del risparmio come modificato dal Provvedimento della Banca d'Italia del 23 dicembre 2016. Il Regolamento del Fondo non è stato sottoposto all'approvazione specifica della Banca d'Italia in quanto rientra nei casi in cui l'approvazione si intende rilasciata in via generale. Il Fondo è operativo dal 12 giugno 2017.

La durata del Fondo è fissata al 31 dicembre 2050 salvo proroga.

Il Fondo, denominato in euro, è del tipo a capitalizzazione dei proventi. I proventi realizzati non vengono pertanto distribuiti ai partecipanti, ma restano compresi nel patrimonio del Fondo.

Per il Fondo sono previste tre Classi di quote, definite quote di "Classe PIR", quote di "Classe NP" e quote di "Classe I". Le quote di "Classe PIR" sono finalizzate esclusivamente all'investimento nei Piani di Risparmio a lungo termine (PIR) e pertanto:

- possono essere sottoscritte e detenute esclusivamente da persone fisiche residenti nel territorio dello Stato italiano;
- possono essere intestate ad un unico soggetto;
- possono essere sottoscritte, in ciascun anno solare, per un importo non superiore a 40.000 euro ed entro un limite complessivo non superiore a 200.000 euro.

Le quote di "Classe NP" possono essere sottoscritte dalla generalità degli investitori, possono essere intestate anche a più soggetti (c.d. cointestatari) e non prevedono importi massimi di sottoscrizione.

Le quote di "Classe I" possono essere sottoscritte esclusivamente dai "clienti professionali", come individuati dall'art. 35, comma 1, lettera d), del Regolamento Consob in materia di Intermediari, adottato con Delibera n. 20307 del 15 febbraio 2018, con esclusione delle persone fisiche. Le quote di "Classe I" si differenziano inoltre dalle quote di "Classe PIR" e dalle quote di "Classe NP" per il livello di provvigione di gestione applicato.

La partecipazione al Fondo si realizza attraverso la sottoscrizione di quote o il loro successivo acquisto a qualsiasi titolo. La sottoscrizione di quote può avvenire solo a fronte del versamento di un importo corrispondente al valore delle quote di partecipazione.

La SGR provvede a determinare il numero delle quote di partecipazione e frazioni millesimali di esse arrotondate per difetto da attribuire ad ogni partecipante dividendo l'importo del versamento, al netto degli oneri a carico dei singoli partecipanti, per il valore unitario della quota relativo al giorno di riferimento. Quando in tale giorno non sia prevista la valorizzazione del Fondo, le quote vengono assegnate sulla base del valore relativo al primo giorno successivo di valorizzazione della quota.

Il giorno di riferimento è il giorno in cui la SGR ha ricevuto, entro le ore 13.00, notizia certa della sottoscrizione ovvero, se successivo, è il giorno in cui decorrono i giorni di valuta riconosciuti al mezzo di pagamento indicati nel modulo di sottoscrizione. Nel caso di bonifico, il giorno di valuta è quello riconosciuto dalla banca ordinante.

I partecipanti al Fondo possono, in qualsiasi momento, chiedere alla SGR il rimborso totale o parziale delle quote possedute.

Il rimborso può avvenire a mezzo bonifico ovvero a mezzo assegno circolare o bancario non trasferibile all'ordine del richiedente.

Il valore del rimborso è determinato in base al valore unitario delle quote del giorno di ricezione della domanda da parte della SGR. Quando nel giorno di ricezione della domanda non è prevista la valorizzazione del Fondo, il valore del rimborso è determinato in base al primo valore del Fondo successivamente determinato.

La SGR provvede, tramite il Depositario, al pagamento dell'importo nel più breve tempo possibile e non oltre il termine di quindici giorni dalla data in cui la domanda è pervenuta, salvi i casi di sospensione del diritto di rimborso.

Caratteristiche del Fondo

Il Fondo di tipo aperto, rientrante nell'ambito di applicazione della Direttiva 2009/65/CE come successivamente modificata ed integrata, appartiene alla categoria "Azionari Italia".

Il benchmark prescelto per valutare il rischio del Fondo è:

- 45% FTSE MIB
- 30% FTSE Italia Mid Cap
- 20% MSCI World in euro
- 5% Bloomberg US Treasury Bill in euro

Il Fondo, di tipo azionario, adotta una politica di investimento orientata principalmente verso strumenti finanziari di imprese italiane, secondo quanto di seguito previsto.

Il Fondo investe almeno il 70% dell'attivo in strumenti finanziari, anche non negoziati nei mercati regolamentati o nei

sistemi multilaterali di negoziazione, emessi o stipulati con imprese residenti nel territorio dello Stato italiano o in Stati membri dell'Unione Europea o in Stati aderenti all'Accordo sullo Spazio economico europeo con stabili organizzazioni nel territorio dello Stato italiano.

Tali strumenti finanziari saranno rappresentati, per almeno il 17,5% dell'attivo, direttamente o indirettamente, da strumenti finanziari di imprese diverse da quelle inserite nell'indice FTSE MIB della Borsa italiana o in indici equivalenti di altri mercati regolamentati, e per almeno un ulteriore 3,5% dell'attivo da strumenti finanziari di imprese diverse da quelle inserite negli indici FTSE MIB e FTSE Italia Mid Cap della Borsa Italiana o in indici equivalenti di altri mercati regolamentati.

Tali previsioni risulteranno soddisfatte, in ciascun anno solare, per almeno i due terzi dell'anno stesso.

Il Fondo può investire fino al 10% dell'attivo in strumenti finanziari di uno stesso emittente o stipulati con la stessa controparte o con altra società appartenente al medesimo gruppo dell'emittente o della controparte o in depositi e conti correnti.

Gli investimenti sono effettuati principalmente in strumenti finanziari di natura azionaria.

L'esposizione a valute diverse dall'euro non può superare il 30% delle attività del Fondo.

Il Fondo può investire:

- in strumenti finanziari di natura obbligazionaria/monetaria di emittenti diversi da quelli italiani aventi rating inferiore ad investment grade o privi di rating, fino al 30% delle attività. Non è previsto alcun limite con riguardo al merito di credito degli emittenti italiani;
- in parti di OICVM e FIA aperti non riservati nonché in FIA chiusi quotati e non quotati, compatibili con la politica di investimento del Fondo, fino al 10% delle attività.

Il Fondo non investe in strumenti finanziari emessi o stipulati con soggetti residenti in Stati o territori diversi da quelli che consentono un adeguato scambio di informazioni. Gli investimenti in strumenti finanziari non quotati (compresi gli investimenti in FIA chiusi non quotati) non possono complessivamente superare il 10% delle attività del Fondo.

Il Fondo utilizza strumenti finanziari derivati per finalità di copertura dei rischi insiti negli investimenti di cui all'articolo 1.2, Parte specifica relativa a ciascun Fondo, comma 2, del Regolamento di gestione (cc.dd. "investimenti qualificati"), nell'ambito della c.d. "quota libera" del 30% (investimenti diversi dagli investimenti qualificati).

In ogni caso l'utilizzo di strumenti finanziari derivati non può alterare il profilo di rischio/rendimento definito dalla politica di investimento del Fondo.

In relazione alla politica di investimento perseguita, il Fondo rientra tra gli investimenti qualificati destinati ai Piani di Risparmio a lungo termine (PIR) di cui alla Legge 11 dicembre 2016, n. 232 e alla Legge 19 dicembre 2019, n. 157. Il Fondo rientra inoltre tra gli investimenti qualificati di cui all'art. 1, comma 89, della predetta Legge 11 dicembre 2016, n. 232 e successive modifiche e integrazioni, che possono essere effettuati da parte degli enti di previdenza obbligatoria e delle forme di previdenza complementare, come individuati rispettivamente ai commi 88 e 92 della citata Legge come successivamente modificata e integrata.

La SGR adotta uno stile di gestione attivo. In particolare, gli strumenti finanziari sono selezionati mediante una tecnica di gestione fondamentale, che si basa sulle previsioni circa le prospettive reddituali e patrimoniali degli emittenti e sull'analisi macroeconomica relativa all'evoluzione dei tassi di interesse, al ciclo economico e alle politiche fiscali. Nella selezione degli strumenti finanziari (compresi gli OICR) vengono considerate anche informazioni di natura ambientale, sociale e di governo societario.

Il Fondo promuove caratteristiche di natura ambientale e/o sociale nel rispetto di pratiche di buon governo societario, ai sensi dell'art. 8 del Regolamento (UE) 2019/2088 del Parlamento Europeo e del Consiglio del 27/11/2019 e successive modifiche.

A prescindere dagli orientamenti di investimento specifici del Fondo, resta comunque ferma la facoltà di:

- effettuare investimenti in strumenti finanziari non quotati, nei limiti previsti dalle vigenti disposizioni normative;
- detenere liquidità per esigenze di tesoreria;
- assumere, in relazione all'andamento dei mercati finanziari o ad altre specifiche situazioni congiunturali, scelte, anche diverse da quelle ordinariamente previste, volte a tutelare l'interesse dei partecipanti.

Il Fondo può inoltre:

- acquistare titoli di società finanziate da società del Gruppo di appartenenza della SGR;
- negoziare strumenti finanziari con altri patrimoni gestiti dalla SGR;
- investire in parti di altri OICR gestiti dalla SGR o da altre società alla stessa legate tramite controllo comune o con una considerevole partecipazione diretta o indiretta.

La SGR ha facoltà di effettuare operazioni in divise estere (es. acquisti e vendite a pronti ed a termine, ecc.) ed utilizzare strumenti di copertura del rischio di cambio, coerentemente con la politica di investimento del Fondo. La SGR

ha inoltre la facoltà di utilizzare tecniche di gestione efficiente del portafoglio (quali ad esempio operazioni di pronti contro termine, riporti, prestito titoli ed altre operazioni assimilabili) coerentemente con la politica di investimento del Fondo e nel rispetto dei limiti e delle condizioni stabilite dalle vigenti disposizioni normative.

Spese ed oneri a carico del Fondo

Le spese a carico del Fondo sono:

- la provvigione di gestione a favore della SGR, pari all'1,80% su base annua per la Classe PIR e per la Classe NP e pari allo 0,60% su base annua per la Classe I, calcolata ogni giorno di valorizzazione sul valore complessivo netto del Fondo; la misura mensile della provvigione di gestione è pari a 1/12 dell'aliquota annua sopra riportata. La provvigione di gestione è prelevata mensilmente dalle disponibilità del Fondo stesso il primo giorno di calcolo del valore unitario della quota del mese successivo a quello di riferimento;

- il costo per il calcolo del valore della quota del Fondo, nella misura massima dello 0,028% su base annua, calcolato ogni giorno di valorizzazione sul valore complessivo netto del Fondo e prelevato mensilmente dalle disponibilità dello stesso il primo giorno di calcolo del valore unitario della quota del mese successivo a quello di riferimento;

- la provvigione di incentivo a favore della SGR ("modello a benchmark"), pari al 10% della differenza maturata nel periodo intercorrente tra il 1° luglio di ogni anno ed il 30 giugno dell'anno successivo ("esercizio contabile") tra l'incremento percentuale del valore della quota e l'incremento percentuale del valore del parametro di riferimento relativi al medesimo periodo.

La provvigione viene calcolata sul minore ammontare tra il valore complessivo netto medio del Fondo nell'esercizio contabile e il valore complessivo netto del Fondo disponibile nel giorno di calcolo.

Il calcolo della commissione è eseguito ogni giorno di valorizzazione, accantonando un rateo che fa riferimento all'extraperformance maturata rispetto all'ultimo giorno dell'esercizio contabile precedente.

Ogni giorno di valorizzazione, ai fini del calcolo del valore complessivo del Fondo, la SGR accredita al Fondo l'accantonamento del giorno precedente e addebita quello del giorno cui si riferisce il calcolo.

La commissione viene prelevata il primo giorno lavorativo successivo alla chiusura di ciascun esercizio contabile.

La SGR avrà diritto a percepire tale provvigione di incentivo solo se qualsiasi sottoperformance del Fondo rispetto al parametro di riferimento subita nel periodo di riferimento della performance sia recuperata (c.d. recupero delle perdite). Il periodo di riferimento decorre dal 30 giugno 2022 per i cinque anni successivi a tale data; successivamente, il periodo di riferimento decorre dall'ultimo giorno di valorizzazione della quota relativo al quinto anno precedente. Eventuali extraperformance possono essere utilizzate una volta sola per compensare le perdite pregresse.

Il parametro di riferimento è: 45% FTSE MIB; 30% FTSE Italia Mid Cap; 20% MSCI World in euro; 5% Bloomberg US Treasury Bill in euro.

E' previsto un fee cap al compenso della SGR pari alla provvigione di gestione fissa a cui si aggiunge il 100% della stessa; quest'ultima percentuale costituisce il massimo prelevabile a titolo di provvigione di incentivo;

- il compenso riconosciuto al Depositario per l'incarico svolto, nella misura massima dello 0,042% su base annua, calcolato ogni giorno di valorizzazione sul valore complessivo netto del Fondo;

- le spese di pubblicazione del valore unitario delle quote e dei prospetti periodici del Fondo;

- le spese degli avvisi inerenti alla liquidazione del Fondo, alla disponibilità dei prospetti periodici nonché alle modifiche del Regolamento richieste da mutamenti della legge ovvero delle disposizioni di vigilanza;

- gli oneri della stampa dei documenti destinati al pubblico nonché gli oneri derivanti dagli obblighi di comunicazione alla generalità dei partecipanti, purché tali oneri non attengano a propaganda e a pubblicità o comunque al collocamento delle quote del Fondo;

- le spese per la revisione della contabilità e dei rendiconti del Fondo, ivi compreso quello finale di liquidazione;

- gli oneri finanziari per i debiti assunti dal Fondo e le spese connesse;

- le spese legali e giudiziarie sostenute nell'esclusivo interesse del Fondo;

- il contributo di vigilanza dovuto alla Consob nonché alle Autorità estere competenti, per lo svolgimento dell'attività di controllo e di vigilanza. Tra tali spese non sono in ogni caso comprese quelle relative alle procedure di commercializzazione del Fondo nei paesi diversi dall'Italia;

- gli oneri di intermediazione inerenti alla compravendita di strumenti finanziari o di parti di OICR, all'investimento in depositi bancari nonché gli oneri connessi alla partecipazione agli OICR oggetto dell'investimento;

- gli oneri fiscali di pertinenza del Fondo.

Il pagamento delle suddette spese, salvo quanto diversamente indicato, è disposto dalla SGR mediante prelievo dalla disponibilità del Fondo con valuta non antecedente a quella del giorno di effettiva erogazione.

In caso di investimento in OICR collegati, sul Fondo acquirente non vengono fatte gravare spese e diritti di qualsiasi natura relativi alla sottoscrizione e al rimborso delle parti degli OICR acquisiti. La SGR deduce dal proprio compenso, fino a concorrenza dello stesso, la remunerazione complessiva (provvigione di gestione, di incentivo, ecc.) percepita dal gestore degli OICR "collegati".

Regime fiscale

La SGR, ai sensi della Legge 10/2011, applica una ritenuta sul reddito realizzato direttamente in capo ai partecipanti.

La ritenuta viene applicata nella misura del 26%. La quota parte dei redditi riconducibile all'investimento in titoli governativi italiani ed equiparati e in obbligazioni emesse da Stati esteri white list e loro enti territoriali partecipa in misura ridotta, per il 48,08% del relativo ammontare al reddito fiscalmente imponibile. I proventi riferibili ai titoli pubblici italiani ed equiparati sono determinati proporzionalmente alla percentuale media dell'attivo investita direttamente, o indirettamente per il tramite di altri organismi di investimento.

Tale percentuale media viene aggiornata con cadenza semestrale e decorre dal 1° gennaio e dal 1° luglio di ciascun anno solare. Il relativo dato è disponibile sul sito internet della SGR, nella sezione dedicata alla fiscalità.

Il reddito imponibile in capo al partecipante corrisponde ai proventi distribuiti in costanza di partecipazione al Fondo o alla differenza tra il valore di rimborso, di liquidazione o di cessione delle quote e il costo medio ponderato di sottoscrizione o acquisto delle quote medesime, rilevati dai prospetti periodici. Tra le operazioni di rimborso sono comprese anche quelle realizzate mediante operazioni di spostamento tra Fondi. La ritenuta è applicata anche nell'ipotesi di trasferimento delle quote a rapporti di custodia, amministrazione o gestione intestati a soggetti diversi dagli intestatari dei rapporti di provenienza, incluse le operazioni di trasferimento avvenute per successione o donazione.

Nel caso in cui il partecipante realizzi una perdita, tale minusvalenza può essere portata dal partecipante in diminuzione di plusvalenze realizzate su altri titoli, nel medesimo periodo d'imposta o entro il quarto successivo.

Durata dell'esercizio contabile

L'esercizio contabile del Fondo ha durata annuale e si chiude l'ultimo giorno di valorizzazione del mese di giugno di ogni anno.

La presente Relazione fa riferimento al primo semestre contabile del Fondo chiuso il 30 dicembre 2025.

NOTA ILLUSTRATIVA

Scenario Macroeconomico

Nel periodo di riferimento (1° luglio 2025 - 30 dicembre 2025) le tematiche commerciali e le misure economiche introdotte dall'amministrazione statunitense hanno rappresentato gli elementi più rilevanti sui mercati finanziari. All'interno di questo scenario, molta attenzione da parte degli investitori è stata riservata anche alle tematiche fiscali, con le nuove misure espansive presentate negli USA e in Europa.

Più in dettaglio, nel terzo trimestre del 2025 il raggiungimento di accordi bilaterali tra gli USA e i suoi principali partner commerciali, in merito all'entità e alle modalità di implementazione dei dazi introdotti ad aprile, ha contribuito a ridurre in modo sostanziale la volatilità sui mercati. Negli USA la formale approvazione del nuovo piano di espansione fiscale ha dato sostegno alle attese sulla tenuta del quadro macro, che ha beneficiato anche degli ottimi risultati aziendali, in particolare, di quelli del settore tecnologico. Le attese circa la tenuta dell'economia statunitense non hanno risentito del marginale rallentamento del mercato del lavoro, registrato tra agosto e settembre, e neppure della revisione al ribasso dei dati relativi ai mesi precedenti. La pronta reazione della Fed, che è intervenuta riprendendo il taglio dei tassi, è stata sufficiente a rassicurare gli investitori sulla tenuta del ciclo economico. La Fed, infatti, nel corso della riunione di settembre ha effettuato un taglio da 25 punti base e ne ha stimati altri due entro la fine dell'anno, subordinandoli, però, all'andamento del quadro macro. Il mercato del lavoro USA è apparso piuttosto volatile e ha mostrato una certa discrepanza con la forza evidenziata dagli altri indicatori economici. L'inflazione, invece, ha mostrato una tendenziale stabilizzazione intorno al 3% su base annua, senza dare i temuti segni di incremento legati all'introduzione dei dazi.

In Europa, la BCE ha introdotto una pausa nei tagli dei tassi d'interesse alla luce di un quadro macro resiliente. Sullo sfondo, sono rimaste le incertezze politiche francesi e le attese per l'implementazione dell'annunciato piano di espansione fiscale tedesco.

La Cina ha consolidato il proprio quadro macroeconomico, tuttavia, per il raggiungimento del target di crescita previsto pari al 5% su base annua, sono cresciute le attese di ulteriori interventi espansivi.

Nel quarto trimestre del 2025 è proseguito il consolidamento degli accordi commerciali tra gli USA e i suoi partner commerciali. Gli accordi commerciali tra USA e Cina hanno riaperto temporaneamente la volatilità sui mercati finanziari, poi rientrata una volta ottenuta un'ulteriore fase di tregua, propedeutica al raggiungimento di un accordo definitivo. Negli USA il serrato confronto politico tra Democratici e Repubblicani ha portato allo "shutdown", vale a dire la sospensione delle attività governative non essenziali. Lo "shutdown" ha sorpreso per la sua durata (il più lungo della storia con 43 giorni), ma non ha prodotto sostanziali impatti sull'economia USA, al netto di dati macro pubblicati con notevole ritardo. Questo ha in parte aumentato l'incertezza degli investitori circa l'effettivo stato di salute dell'economia americana. L'incertezza, però, si è progressivamente ridotta con la pubblicazione dei dati che hanno evidenziato un quadro di crescita solida, caratterizzato dal consolidamento di un percorso di riduzione dell'inflazione, senza le temute nuove pressioni sui prezzi derivanti dai dazi commerciali, e da un mercato del lavoro che, pur restando positivo nel suo complesso, ha mostrato un marginale indebolimento rispetto agli anni precedenti. L'applicazione dell'intelligenza artificiale a diversi settori dell'economia, infatti, sta rimodulando la composizione del quadro occupazionale statunitense. L'indebolimento del mercato del lavoro ha visto la pronta reazione della Fed, che nell'ultimo trimestre dell'anno ha effettuato due ulteriori tagli dei tassi per dare sostegno all'economia.

In Europa la prospettiva dell'implementazione del piano di espansione fiscale tedesco, unita alle attese per gli sviluppi dei negoziati di pace tra Russia e Ucraina, ha rappresentato un fattore di sostegno. Le difficoltà politiche francesi nell'approvare la legge di bilancio non hanno avuto riflessi sugli altri Paesi. Tra questi, da evidenziare il consolidamento dei conti pubblici italiani, premiato anche dalle agenzie di rating.

La BCE ha confermato la fase di pausa negli interventi sui tassi, pronta a sostenere l'economia nel caso di un deterioramento del quadro macro.

La Cina, alle prese con nuove prospettive commerciali, vista la riduzione delle esportazioni nei confronti degli USA a causa dei dazi, ha concentrato i propri sforzi verso un maggiore incremento dei consumi interni.

Analizzando l'andamento dei mercati finanziari, nel corso del semestre le tensioni sulle finanze pubbliche statunitensi, che erano state provocate dal declassamento del rating sovrano degli USA da parte di Moody's e dalle crescenti preoccupazioni sulla sostenibilità fiscale del Paese, si sono stemperate e i tassi hanno evidenziato, seppure attraverso alcune fasi di volatilità, un movimento di discesa. Questo movimento è stato supportato anche dalle crescenti aspettative di un taglio dei tassi della Fed, dopo i primi segnali di indebolimento del mercato del lavoro.

Relativamente all'area Euro, i tassi si sono mossi tendenzialmente al rialzo, con limitati movimenti di discesa che sono avvenuti, soprattutto, durante le fasi caratterizzate dall'acuirsi delle tensioni commerciali.

Più in dettaglio, il tasso di interesse a 2 anni statunitense è passato dal 3,72% al 3,45% e il decennale dal 4,23% al 4,12%. In Europa, il tasso a 2 anni tedesco è salito dall'1,86% al 2,12% e il tasso decennale dal 2,61% al 2,86%. Nel periodo di riferimento le tensioni politiche a Parigi hanno prodotto alcune fasi di tensione sul debito francese, ma non hanno avuto un effetto contagio sul mercato obbligazionario dell'area Euro. All'interno della componente periferica, lo spread del decennale italiano rispetto a quello tedesco è sceso da 87 a 70 punti base.

All'interno di questo scenario, il mercato obbligazionario globale (indice JPM Global) ha realizzato una performance positiva dello 0,9% in valuta locale, mentre in euro ha segnato una variazione negativa dello 0,5%. A livello di singole

aree geografiche, l'area Euro ha chiuso il semestre con l'indice JPM Emu invariato e gli Stati Uniti (indice JPM Usa) hanno registrato un guadagno del 2,6% in valuta locale e del 2,4% in euro. I Paesi emergenti (indice JPM Embi+) hanno esibito una variazione positiva del 5,8% in valuta locale e del 5,7% in euro.

Relativamente ai mercati azionari, i listini hanno mantenuto un'impostazione rialzista abbastanza definita e, in diversi casi, hanno toccato nuovi massimi storici. I movimenti al rialzo sono stati favoriti, principalmente, dall'assunzione da parte dell'amministrazione statunitense di un approccio maggiormente negoziale sul tema dei dazi, che ha portato al raggiungimento di accordi commerciali fra gli USA e alcuni partner strategici. Altri elementi a supporto dei corsi azionari sono stati quelli relativi ai nuovi piani di espansione fiscale, alla svolta accomodante da parte della Fed e, in generale, alle tematiche inerenti allo sviluppo dell'intelligenza artificiale, anche se nell'ultima parte del periodo di riferimento sono riemersi alcuni dubbi circa la sostenibilità e la profittabilità degli ingenti investimenti effettuati finora.

Volgendo lo sguardo alle performance realizzate nel periodo, il mercato azionario globale ha registrato un recupero in valuta locale dell'11,8% (indice MSCI World) e in euro dell'11,1%. A livello di singole aree geografiche, il mercato azionario statunitense (indice MSCI Usa) ha chiuso il semestre in rialzo dell'11,4% in valuta locale (+11,2% se si considera l'andamento in euro). I mercati europei (indice MSCI Emu) hanno evidenziato un andamento rialzista leggermente più contenuto, registrando una performance positiva del 9,7%. Per quanto concerne i Paesi emergenti, l'area nel suo complesso (indice MSCI Emerging Markets) ha mostrato un guadagno del 18,3% in valuta locale e del 15,5% in euro.

Relativamente al mercato valutario, l'euro si è rafforzato dello 0,2% nei confronti del dollaro, dell'8,4% rispetto allo yen e dell'1,9% contro la sterlina, mentre si è indebolito dello 0,5% verso il franco svizzero.

Commento di gestione

Il Fondo investe principalmente nel mercato azionario italiano.

Nel corso del periodo di riferimento, il peso azionario del Fondo è stato mantenuto leggermente superiore rispetto al benchmark.

Il Fondo si è caratterizzato per un investimento basato su una logica di selezione dei singoli titoli. L'esposizione azionaria ha privilegiato le banche, interessate da possibili operazioni di fusioni/acquisizioni, i titoli legati al tema difesa, infrastrutture, transizione energetica e digitalizzazione, caratterizzati da trend di crescita strutturali e resilienti in un contesto di incertezza macroeconomica e geopolitica. Sono stati mantenuti in sottopeso alcuni titoli industriali e dei beni di consumo per ragioni inerenti alle singole storie aziendali.

Nel periodo di riferimento non sono stati utilizzati strumenti derivati con finalità di investimento. Inoltre, non è stato fatto uso di derivati con finalità di copertura.

La performance del Fondo è stata positiva. All'interno del portafoglio azionario, tra i maggiori contributori positivi si segnalano le posizioni di sovrappeso su titoli afferenti al settore delle telecomunicazioni e a quello industriale, mentre tra i contributori negativi si segnala l'esposizione su alcuni titoli del settore Information Technology.

Nei mesi a venire permane un atteggiamento prudente sul fronte ciclico; per questo motivo sul Fondo viene mantenuta l'impostazione che ha caratterizzato la parte conclusiva del periodo di riferimento.

Fatti di rilievo avvenuti dopo la chiusura del periodo di riferimento della presente relazione

Il Consiglio di Amministrazione di Eurizon Capital SGR S.p.A., nella riunione del 29 gennaio 2026, ha deliberato di variare, con riferimento a tutti i fondi aperti di diritto italiano, le fonti di riferimento per la pubblicazione del valore della quota nonché per la pubblicazione di qualsiasi tipo di avviso/comunicazione indirizzati ai partecipanti agli stessi fondi, prevedendo il sito Internet della SGR quale unica fonte di riferimento ed approvando le modifiche ai Regolamenti di gestione inerenti e conseguenti a detta variazione. Il valore unitario della quota di ciascun fondo continua comunque ad essere disponibile anche sul quotidiano "Il Sole 24 Ore".

Le modifiche acquisiranno efficacia in data 27 febbraio 2026.

Non si rilevano eventi significativi successivi alla chiusura della presente relazione semestrale, ovvero che possono avere un impatto rilevante sulla situazione patrimoniale del Fondo al 30 dicembre 2025.

Attività di collocamento delle quote

Di seguito si riporta il dettaglio dell'attività di collocamento delle classi di quote:

Classe I: raccolta netta negativa per euro 6.623.797.

Classe NP: raccolta netta positiva per euro 389.451, prevalentemente effettuata tramite Banca d'Alba Credito Cooperativo S.C., Cassa di Risparmio di Fermo S.p.A. - Carifermo, Banca CR Asti S.p.A., Credit Agricole Italia S.p.A. e, in misura minore, dalla restante rete di collocatori.

Classe PIR: raccolta netta negativa per euro 907.324.

Milano, 29 gennaio 2026

Per IL CONSIGLIO DI AMMINISTRAZIONE
Luca Pirelli

RELAZIONE SEMESTRALE AL 30 DICEMBRE 2025

PREMESSA

La Relazione semestrale del Fondo si compone di una Situazione patrimoniale e di una Nota illustrativa ed è stata redatta conformemente agli schemi stabiliti dal Provvedimento Banca d'Italia del 19 gennaio 2015 in materia di gestione collettiva del risparmio, come modificato dal Provvedimento della Banca d'Italia del 12 marzo 2024.

I prospetti contabili sono redatti in unità di euro, senza cifre decimali, a eccezione del valore della quota, che viene calcolato in millesimi di euro.

Come espressamente previsto dal Provvedimento di riferimento, i prospetti allegati sono stati posti a confronto con i dati relativi al periodo precedente.

L'Assemblea degli Azionisti di Eurizon Capital SGR S.p.A. del 16 marzo 2020 ha incaricato EY S.p.A. della revisione legale del bilancio d'esercizio e della revisione contabile delle relazioni di gestione dei Fondi comuni d'investimento istituiti dalla SGR per gli esercizi 2021 - 2029.



SITUAZIONE PATRIMONIALE

| ATTIVITA' | Situazione al 30/12/2025 | | Situazione a fine esercizio precedente | |
|--|-----------------------------|---------------------------------------|---|---------------------------------------|
| | Valore complessivo | In percentuale del totale attività | Valore complessivo | In percentuale del totale attività |
| A. STRUMENTI FINANZIARI QUOTATI | 52.856.645 | 98,1 | 53.216.665 | 98,1 |
| A1. Titoli di debito | 2.167.382 | 4,0 | 2.870.823 | 5,3 |
| A1.1 titoli di Stato | 1.222.980 | 2,2 | 1.923.617 | 3,6 |
| A1.2 altri | 944.402 | 1,8 | 947.206 | 1,7 |
| A2. Titoli di capitale | 50.464.850 | 93,7 | 50.127.607 | 92,4 |
| A3. Parti di OICR | 224.413 | 0,4 | 218.235 | 0,4 |
| B. STRUMENTI FINANZIARI NON QUOTATI | 341.410 | 0,6 | 428.581 | 0,8 |
| B1. Titoli di debito | | | | |
| B2. Titoli di capitale | 151.010 | 0,3 | 231.058 | 0,4 |
| B3. Parti di OICR | 190.400 | 0,3 | 197.523 | 0,4 |
| C. STRUMENTI FINANZIARI DERIVATI | | | | |
| C1. Margini presso organismi di compensazione e garanzia | | | | |
| C2. Opzioni, premi o altri strumenti finanziari derivati quotati | | | | |
| C3. Opzioni, premi o altri strumenti finanziari derivati non quotati | | | | |
| D. DEPOSITI BANCARI | | | | |
| D1. A vista | | | | |
| D2. Altri | | | | |
| E. PRONTI CONTRO TERMINE ATTIVI E OPERAZIONI ASSIMILATE | | | | |
| F. POSIZIONE NETTA DI LIQUIDITA' | 701.406 | 1,3 | 571.762 | 1,1 |
| F1. Liquidità disponibile | 503.966 | 0,9 | 563.978 | 1,1 |
| F2. Liquidità da ricevere per operazioni da regolare | 316.885 | 0,6 | 75.947 | 0,1 |
| F3. Liquidità impegnata per operazioni da regolare | -119.445 | -0,2 | -68.163 | -0,1 |
| G. ALTRE ATTIVITA' | 22.317 | 0,0 | 25.826 | 0,0 |
| G1. Ratei attivi | 18.047 | 0,0 | 20.247 | 0,0 |
| G2. Risparmio di imposta | | | | |
| G3. Altre | 4.270 | 0,0 | 5.579 | 0,0 |
| TOTALE ATTIVITA' | 53.921.778 | 100,0 | 54.242.834 | 100,0 |



SITUAZIONE PATRIMONIALE

| PASSIVITA' E NETTO | | Situazione al 30/12/2025 | Situazione a fine esercizio precedente |
|------------------------------------|--|-----------------------------|---|
| | | Valore complessivo | Valore complessivo |
| H. | FINANZIAMENTI RICEVUTI | 1.392.137 | 141.941 |
| I. | PRONTI CONTRO TERMINE PASSIVI E OPERAZIONI ASSIMILATE | | |
| L. | STRUMENTI FINANZIARI DERIVATI | | |
| L1. | Opzioni, premi o altri strumenti finanziari derivati quotati | | |
| L2. | Opzioni, premi o altri strumenti finanziari derivati non quotati | | |
| M. | DEBITI VERSO I PARTECIPANTI | 21.691 | 10.952 |
| M1. | Rimborsi richiesti e non regolati | 21.691 | 10.952 |
| M2. | Proventi da distribuire | | |
| M3. | Altri | | |
| N. | ALTRE PASSIVITA' | 97.946 | 94.599 |
| N1. | Provvigioni ed oneri maturati e non liquidati | 83.190 | 75.578 |
| N2. | Debiti di imposta | | |
| N3. | Altre | 14.756 | 19.021 |
| N4. | Vendite allo scoperto | | |
| TOTALE PASSIVITA' | | 1.511.774 | 247.492 |
| Valore complessivo netto del fondo | | 52.410.004 | 53.995.342 |
| PIR | Numero delle quote in circolazione | 4.485.312,973 | 4.575.182,125 |
| NP | Numero delle quote in circolazione | 129.618,707 | 90.908,010 |
| I | Numero delle quote in circolazione | 304.831,631 | 901.195,995 |
| PIR | Valore complessivo netto della classe | 47.476.367 | 43.675.576 |
| NP | Valore complessivo netto della classe | 1.366.435 | 864.545 |
| I | Valore complessivo netto della classe | 3.567.202 | 9.455.221 |
| PIR | Valore unitario delle quote | 10,584 | 9,546 |
| NP | Valore unitario delle quote | 10,541 | 9,510 |
| I | Valore unitario delle quote | 11,702 | 10,491 |

| Movimenti delle quote nell'esercizio - Classe I | |
|---|-------------|
| Quote emesse | 616,880 |
| Quote rimborsate | 596.981,244 |

| Movimenti delle quote nell'esercizio - Classe NP | |
|--|------------|
| Quote emesse | 44.137,208 |
| Quote rimborsate | 5.426,511 |

| Movimenti delle quote nell'esercizio - Classe PIR | |
|---|-------------|
| Quote emesse | 231.319,716 |
| Quote rimborsate | 321.188,868 |

| Commissioni di performance (già provvigioni di incentivo) nel semestre | PIR | NP | I |
|--|-----|-----|-----|
| Importo delle commissioni di performance addebitate | 0 | 0 | 0 |
| Commissioni di performance (in percentuale del NAV) | 0,0 | 0,0 | 0,0 |

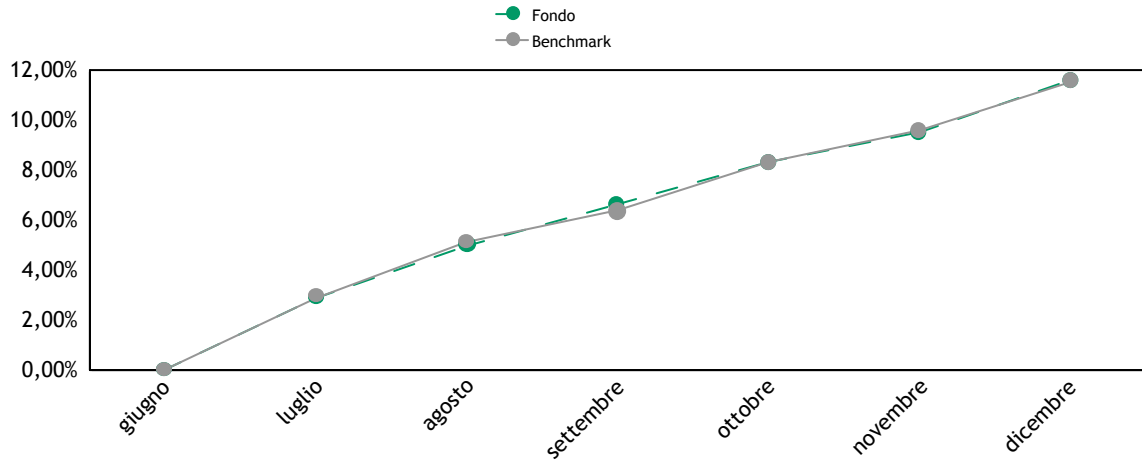
Milano, 29 gennaio 2026

Per IL CONSIGLIO DI AMMINISTRAZIONE
Luigi Patrone

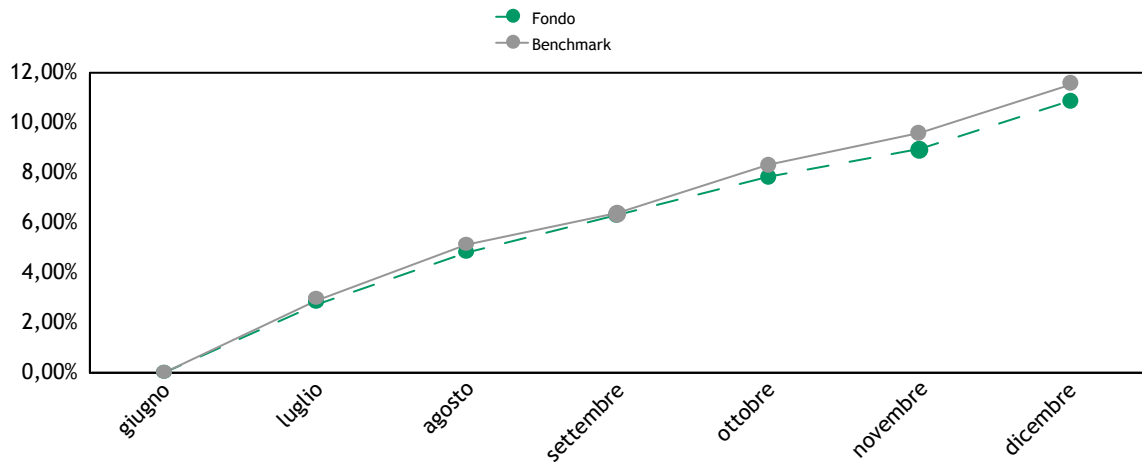
Andamento del valore della quota

Nel periodo di riferimento, la performance del Fondo, al netto delle commissioni applicate, relativa alla Classe I, alla Classe NP e alla Classe PIR e la performance del benchmark di riferimento, sono state rispettivamente pari a 11,54%, 10,84%, 10,87% e 11,53%, 11,53%, 11,53%.

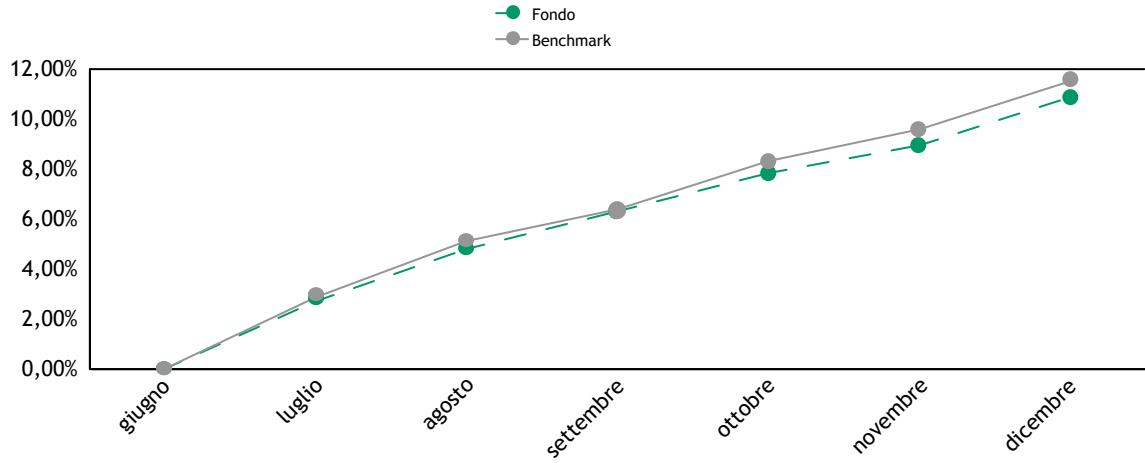
Classe I



Classe NP



Classe PIR



Principi contabili

La presente relazione di gestione è redatta nel presupposto della continuità operativa del Fondo. Nella redazione del presente documento vengono applicati i principi contabili di generale accettazione per i fondi comuni d'investimento e i criteri di valutazione previsti dal Regolamento in accordo con quanto espressamente disposto dalla Banca d'Italia. Tali principi contabili, coerenti con quelli utilizzati nel corso del periodo per la predisposizione dei prospetti giornalieri, sono di seguito riepilogati.

Criteri contabili

Gli acquisti e le vendite di titoli e di altre attività sono contabilizzati nel portafoglio del Fondo sulla base della data di effettuazione dell'operazione, indipendentemente dalla data di regolamento dell'operazione stessa. Nel caso di sottoscrizione di titoli di nuova emissione la contabilizzazione nel portafoglio del Fondo avviene invece alla data di attribuzione.

La vendita o l'acquisto di contratti future su titoli nozionali influenzano il valore netto del Fondo attraverso la corresponsione o l'incasso dei margini di variazione i quali incidono direttamente sulla liquidità disponibile e sul conto economico mediante l'imputazione dei differenziali positivi/negativi. Tali differenziali vengono registrati secondo il principio della competenza, sulla base della variazione giornaliera tra i prezzi di chiusura del mercato di contrattazione e i costi dei contratti stipulati e/o i prezzi del giorno precedente.

Le opzioni, i premi e i warrant acquistati e le opzioni emesse e i premi venduti sono computati tra le attività/passività al loro valore corrente. I controvalori delle opzioni, dei premi e dei warrant non esercitati confluono, alla scadenza, nelle apposite poste di conto economico.

I costi delle opzioni, dei premi e dei warrant, ove i diritti connessi siano esercitati, aumentano o riducono rispettivamente i costi per acquisti e i ricavi per vendite dei titoli cui si riferiscono, mentre i ricavi da premi venduti e opzioni emesse, ove i diritti connessi siano esercitati, aumentano o riducono rispettivamente i ricavi per vendite e i costi per acquisti dei titoli cui si riferiscono.

Le differenze tra i costi medi ponderati di carico e i prezzi di mercato relativamente alle quantità in portafoglio originano minusvalenze e/o plusvalenze; nell'esercizio successivo tali poste da valutazione influiranno direttamente sui relativi valori di libro. Gli utili e le perdite su realizzi riflettono la differenza fra i costi medi ponderati di carico e i prezzi relativi alle vendite dell'esercizio. Le commissioni di acquisto e vendita corrisposte alle controparti, qualora esplicitate sono imputate a costo nella voce "I3. Altri Oneri" della Sezione Reddittuale della relazione di gestione.

Gli interessi e gli altri proventi su titoli, gli interessi sui depositi bancari, gli interessi sui prestiti, nonché gli oneri di gestione, vengono registrati secondo il principio della competenza temporale, mediante il calcolo, ove necessario, di ratei attivi e passivi.

I dividendi maturati su titoli azionari in portafoglio vengono registrati dal giorno della quotazione ex cedola, al netto della ritenuta d'imposta ove applicata.

Le sottoscrizioni e i rimborsi delle quote sono registrati a norma di Regolamento del Fondo, nel rispetto del principio della competenza temporale.

Criteri di valutazione

Il prezzo di valutazione dei titoli in portafoglio in ottemperanza a quanto disposto dalla normativa vigente è determinato sulla base dei seguenti parametri:

- i prezzi unitari utilizzati, determinati in base all'ultimo prezzo disponibile rilevato sul mercato di negoziazione, sono quelli del giorno di Borsa aperta al quale si riferisce il valore della quota;
- per i titoli di Stato italiani è l'ultimo prezzo rilevato sul Mercato Telematico (MOT) e, in mancanza di quotazione, il prezzo rilevabile dai providers presenti nella Pricing Policy;
- per i titoli obbligazionari quotati negoziati presso il Mercato Telematico (MOT) è il prezzo trade e, in mancanza di questo, il prezzo rilevabile dai providers presenti nella Pricing Policy;
- per i titoli quotati presso altri mercati regolamentati, è l'ultimo prezzo ufficiale disponibile entro le ore 24 italiane del giorno al quale si riferisce il valore della quota. Se il titolo è trattato su più mercati si applica la quotazione più significativa, tenuto conto anche delle quantità trattate e dell'operatività svolta dal Fondo. Nel caso in cui nel mercato di quotazione risultino contenuti gli scambi ed esistano elementi di scarsa liquidità, la valutazione tiene altresì conto del presumibile valore di realizzo determinabile anche sulla base delle informazioni reperibili su circuiti internazionali di riferimento oggettivamente considerate dai responsabili organi della SGR;
- per i titoli e le altre attività finanziarie non quotati, compresi quelli esteri, è il loro presumibile valore di realizzo sul

mercato, individuato su un'ampia base di elementi di informazione - oggettivamente considerati dai responsabili organi della SGR - con riferimento alla peculiarità del titolo, alla situazione patrimoniale e reddituale degli emittenti, alla situazione del mercato e al generale andamento dei tassi di interesse;

- per le opzioni, i warrant e gli strumenti derivati trattati in mercati regolamentati è il prezzo di chiusura del giorno rilevato nel mercato di trattazione; nel caso di contratti trattati su più mercati è il prezzo più significativo, anche in relazione alle quantità trattate sulle diverse piazze e all'operatività svolta dal Fondo;

- per le opzioni, i warrant e gli strumenti derivati non trattati in mercati regolamentati è il valore corrente espresso dalla formula indicata dall'Organo di Vigilanza; qualora i valori risultassero incongruenti con le quotazioni espresse dal mercato, la SGR riconsidera il tasso d'interesse "risk free" e la volatilità utilizzati, al fine di ricondurne il risultato al presunto valore di realizzo;

- per la conversione in Euro delle valutazioni espresse in altre valute si applicano i relativi cambi correnti alla data di riferimento comunicati da WM Reuters. Le operazioni a termine in valuta sono convertite al tasso di cambio a termine corrente per scadenze corrispondenti a quelle delle operazioni oggetto di valutazione;

- per i titoli strutturati non quotati la valutazione viene effettuata procedendo alla valutazione distinta di tutte le singole componenti elementari in cui essi possono essere scomposti; per titoli strutturati si intendono quei titoli che incorporano una componente derivata e/o presentano il profilo di rischio di altri strumenti finanziari sottostanti. In particolare, non sono considerati titoli strutturati i titoli di Stato parametrati a tassi di interesse di mercato e i titoli obbligazionari di emissione societaria che prevedono il rimborso anticipato.

Elenco analitico dei principali strumenti finanziari detenuti dal Fondo

| Titolo | Quantita | Controvalore in euro | % su Totale attività |
|------------------------------------|-----------|----------------------|----------------------|
| UNICREDIT SPA | 50.421 | 3.575.854 | 6,7% |
| INTESA SANPAOLO | 576.990 | 3.416.358 | 6,5% |
| ENEL SPA | 293.031 | 2.601.236 | 4,9% |
| ASSICURAZIONI GENERA | 36.170 | 1.293.078 | 2,4% |
| FERRARI NV | 4.049 | 1.290.416 | 2,5% |
| T 2.125 05/26 | 1.446.800 | 1.222.980 | 2,3% |
| ENI SPA | 72.580 | 1.171.441 | 2,2% |
| INTERPUMP GROUP SPA | 23.058 | 1.078.653 | 2,0% |
| BANCA GENERALI SPA | 17.703 | 1.012.612 | 1,9% |
| PRYSMIAN SPA | 11.712 | 1.011.683 | 1,9% |
| DE LONGHI SPA | 23.716 | 865.634 | 1,6% |
| REPLY SPA | 7.521 | 862.659 | 1,6% |
| BANCA MONTE DEI PASC | 82.877 | 756.667 | 1,4% |
| STELLANTIS NV | 79.947 | 756.379 | 1,4% |
| LEONARDO SPA | 15.138 | 744.184 | 1,4% |
| BANCO BPM SPA | 56.274 | 732.687 | 1,4% |
| STMICROELECTRONICS N | 31.013 | 697.017 | 1,3% |
| MAIRE TECNIMONT SPA | 50.257 | 655.854 | 1,2% |
| PIRELLI & C. SPA | 109.592 | 641.771 | 1,2% |
| SOL SPA | 12.617 | 617.602 | 1,1% |
| BPER BANCA S.P.A. | 52.430 | 608.188 | 1,1% |
| TECHNOGYM SPA | 37.054 | 598.052 | 1,1% |
| TECHNOPROBE SPA | 48.816 | 595.555 | 1,1% |
| WEBUILD SPA | 162.390 | 555.699 | 1,0% |
| BFF BANK SPA | 57.629 | 547.476 | 1,0% |
| IREN SPA | 199.656 | 510.321 | 0,9% |
| FINECOBANK BANCA FIN | 22.703 | 504.007 | 0,9% |
| ATLIM 1.75 02/27 | 500.000 | 495.785 | 0,9% |
| MICROSOFT CORP | 1.190 | 493.346 | 0,9% |
| NVIDIA CORP | 3.041 | 485.019 | 0,9% |
| TERNA SPA | 50.560 | 457.770 | 0,8% |
| MONCLER SPA | 8.285 | 455.012 | 0,8% |
| APPLE INC | 1.805 | 419.194 | 0,8% |
| ERG SPA | 18.106 | 397.970 | 0,7% |
| POSTE ITALIANE SPA | 18.260 | 392.225 | 0,7% |
| CAREL INDUSTRIES SPA | 15.695 | 385.312 | 0,7% |
| BREMBO N.V. | 40.377 | 380.149 | 0,7% |
| SNAM SPA | 60.905 | 344.479 | 0,6% |
| LOTTOMATICA GROUP SP | 15.000 | 336.000 | 0,6% |
| ACEA SPA | 15.068 | 333.003 | 0,6% |
| UNIPOL ASSICURAZIONI | 15.814 | 325.294 | 0,6% |
| MFE MEDIAFOREUR A | 103.853 | 320.490 | 0,6% |
| AMAZON.COM INC | 1.485 | 293.666 | 0,5% |
| ENAV SPA | 62.068 | 292.589 | 0,5% |
| AVIO SPA | 9.640 | 282.934 | 0,5% |
| BANCA IFIS SPA | 10.984 | 278.774 | 0,5% |
| OVS SPA | 55.364 | 268.958 | 0,5% |
| CREDITO EMILIANO SPA | 17.432 | 266.361 | 0,5% |
| ICCREA FR 01/27 | 250.000 | 249.955 | 0,5% |
| TELECOM ITALIA SPA | 483.300 | 248.320 | 0,5% |
| Totale | | 37.126.668 | 68,9% |
| Altri strumenti finanziari | | 16.071.387 | 29,8% |
| Totale strumenti finanziari | | 53.198.055 | 98,7% |

TRASPARENZA DELLE OPERAZIONI DI FINANZIAMENTO TRAMITE TITOLI (SFT) E TOTAL RETURN SWAP ED EVENTUALE RIUTILIZZO

Con riferimento all'obbligo previsto dall'art. 13 comma 1 lett. a. del Regolamento UE 2015/2365 (Regolamento SFT) sulla trasparenza delle operazioni di finanziamento tramite titoli e dei total return swap, si informa che il Fondo non presenta posizioni in essere, relative a operazioni di Prestito titoli, Pronti contro termine, Repurchase transaction e Total return swap, alla data di riferimento della presente relazione e non ha fatto ricorso a tali operazioni nel periodo di riferimento della stessa.

Pertanto non sono rappresentate le informazioni previste alla sezione A dell'allegato del citato Regolamento UE.