

**PARTE II DEL PROSPETTO - ILLUSTRAZIONE DEI DATI
PERIODICI DI RISCHIO-RENDIMENTO E COSTI DEI FONDI**

FONDI APPARTENENTI AL SISTEMA EURIZON LUGLIO 2026

EURIZON EMERGING LEADERS ESG 50 LUGLIO 2026

EURIZON GLOBAL LEADERS ESG 50 - LUGLIO 2026

EURIZON STRATEGIA INFLAZIONE LUGLIO 2026

Data di deposito in Consob della Parte II: 19/02/2026

Data di validità della Parte II: dal 27/02/2026

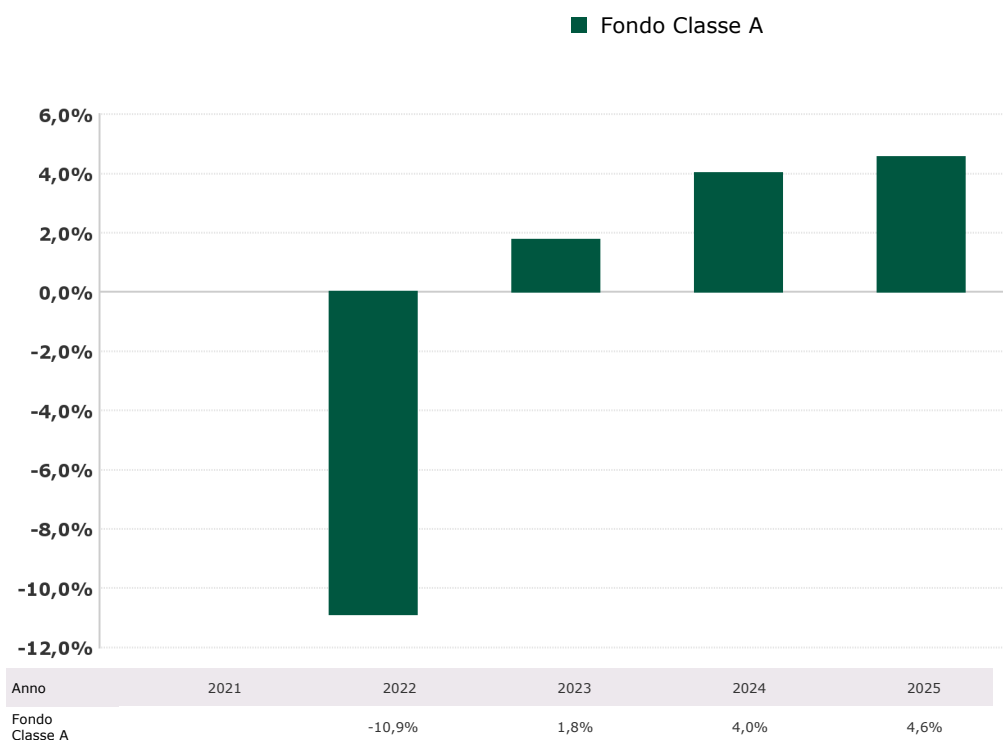
CODICE ISIN PORTATORE IT0005441594 (Classe A)

IT0005441610 (Classe D)

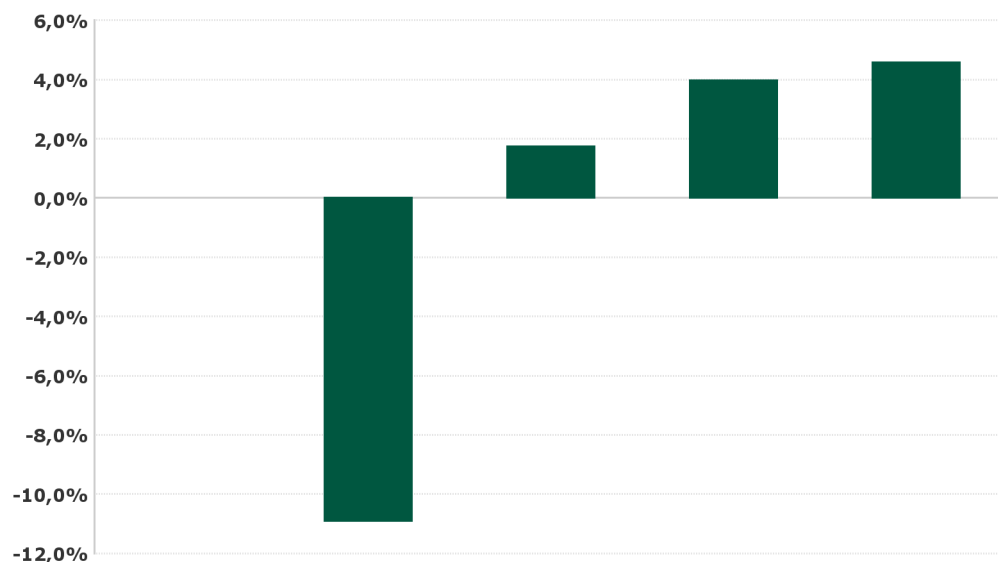
CATEGORIA DEL FONDO: Flessibili

1. DATI PERIODICI DI RISCHIO-RENDIMENTO DEL FONDO

RENDIMENTO ANNUO DEL FONDO



■ Fondo Classe D



Anno	2021	2022	2023	2024	2025
Fondo Classe D		-10,9%	1,7%	4,0%	4,6%

In luogo del benchmark viene fornita una misura di rischio alternativa:

MISURA DI RISCHIO EX ANTE DEL FONDO

Value at Risk (VaR) calcolato su un orizzonte temporale di un mese ed un intervallo di confidenza del 99%: -9,00%.

MISURA DI RISCHIO EX POST DEL FONDO

Minor rendimento realizzato su base mensile nel corso del 2025 determinato escludendo l'1% dei peggiori risultati:

Classe A: -4,58%;

Classe D: -4,57%

I dati di rendimento del Fondo non includono le spese a carico dell'investitore applicabili in caso di rimborso.

Dal 1° luglio 2011 la tassazione è a carico dell'investitore.

I rendimenti passati non sono indicativi di quelli futuri

	CLASSE A	CLASSE D
INIZIO COLLOCAMENTO	29/04/2021	29/04/2021
VALUTA	Euro	Euro
PATRIMONIO NETTO AL 30/12/2025	134,34 milioni di euro	21,42 milioni di euro
VALORE QUOTA AL 30/12/2025	4,773 Euro	4,522 Euro

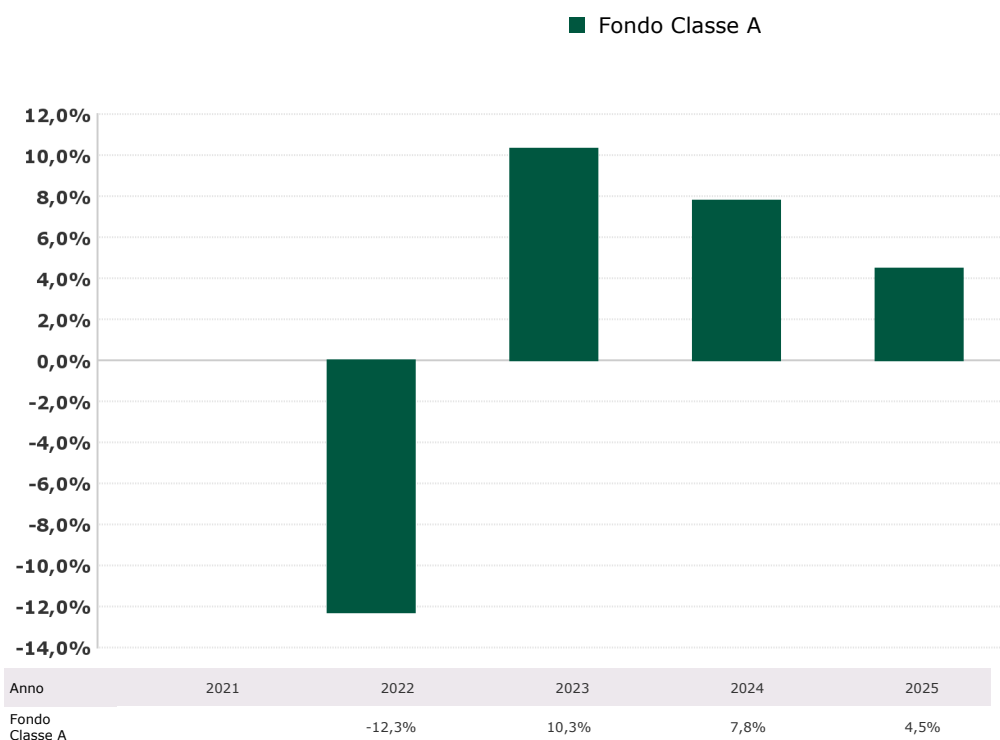
CODICE ISIN PORTATORE IT0005441636 (Classe A)

IT0005441651 (Classe D)

CATEGORIA DEL FONDO: Flessibili

1. DATI PERIODICI DI RISCHIO-RENDIMENTO DEL FONDO

RENDIMENTO ANNUO DEL FONDO



■ Fondo Classe D



In luogo del benchmark viene fornita una misura di rischio alternativa:

MISURA DI RISCHIO EX ANTE DEL FONDO

Value at Risk (VaR) calcolato su un orizzonte temporale di un mese ed un intervallo di confidenza del 99%: -9,00%.

MISURA DI RISCHIO EX POST DEL FONDO

Minor rendimento realizzato su base mensile nel corso del 2025 determinato escludendo l'1% dei peggiori risultati:

Classe A: -5,04%;

Classe D: -5,02%

I dati di rendimento del Fondo non includono le spese a carico dell'investitore applicabili in caso di rimborso.

Dal 1° luglio 2011 la tassazione è a carico dell'investitore.

I rendimenti passati non sono indicativi di quelli futuri

	CLASSE A	CLASSE D
INIZIO COLLOCAMENTO	13/05/2021	13/05/2021
VALUTA	Euro	Euro
PATRIMONIO NETTO AL 30/12/2025	105,65 milioni di euro	26,00 milioni di euro
VALORE QUOTA AL 30/12/2025	5,458 Euro	5,112 Euro

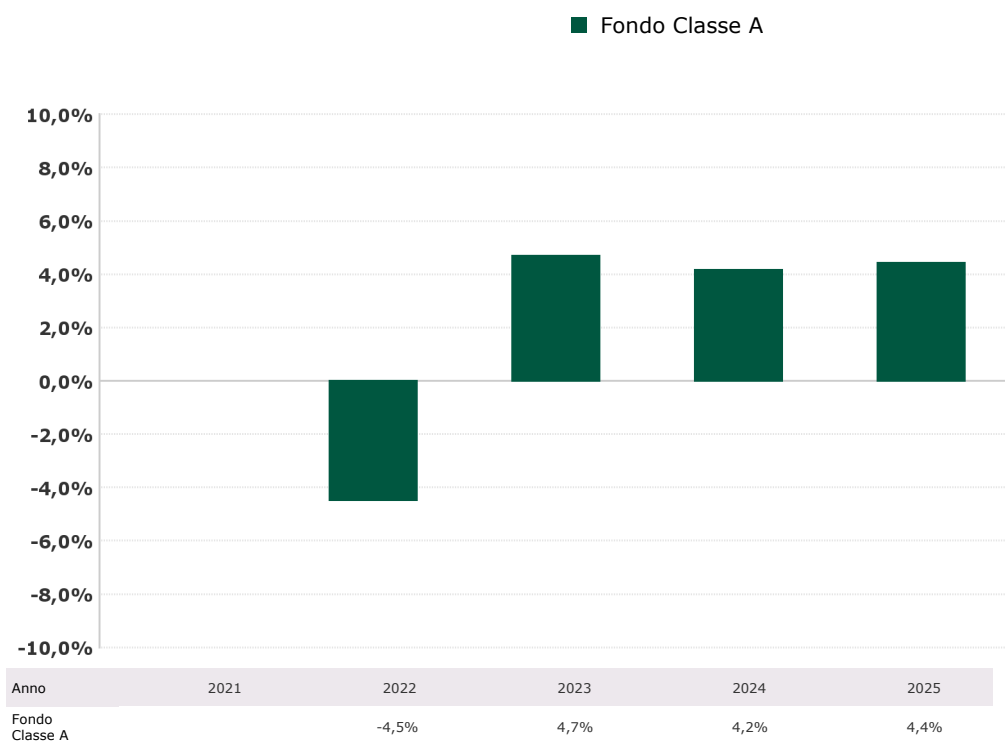
CODICE ISIN PORTATORE IT0005441552 (Classe A)

IT0005441578 (Classe D)

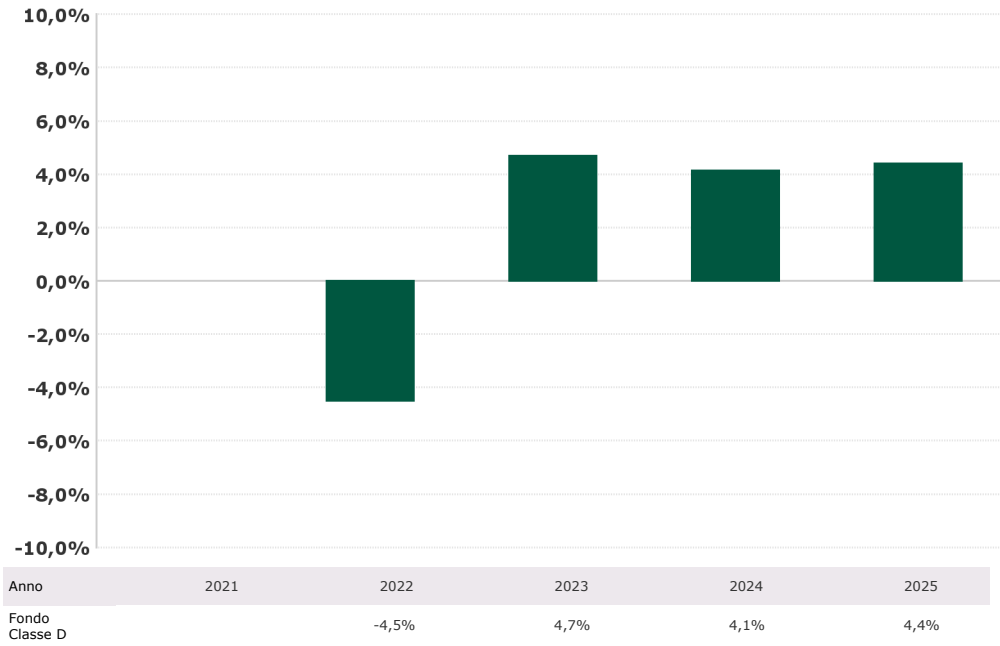
CATEGORIA DEL FONDO: Flessibili

1. DATI PERIODICI DI RISCHIO-RENDIMENTO DEL FONDO

RENDIMENTO ANNUO DEL FONDO



■ Fondo Classe D



In luogo del benchmark viene fornita una misura di rischio alternativa:

MISURA DI RISCHIO EX ANTE DEL FONDO

Value at Risk (VaR) calcolato su un orizzonte temporale di un mese ed un intervallo di confidenza del 99%: -6,70%.

MISURA DI RISCHIO EX POST DEL FONDO

Minor rendimento realizzato su base mensile nel corso del 2025 determinato escludendo l'1% dei peggiori risultati:

Classe A: -2,20%;
Classe D: -2,21%

I dati di rendimento del Fondo non includono le spese a carico dell'investitore applicabili in caso di rimborso.

Dal 1° luglio 2011 la tassazione è a carico dell'investitore.

I rendimenti passati non sono indicativi di quelli futuri

	CLASSE A	CLASSE D
INIZIO COLLOCAMENTO	13/05/2021	13/05/2021
VALUTA	Euro	Euro
PATRIMONIO NETTO AL 30/12/2025	43,40 milioni di euro	12,33 milioni di euro
VALORE QUOTA AL 30/12/2025	5,510 Euro	5,287 Euro

2. COSTI E SPESE SOSTENUTI DAL FONDO NELL'ANNO 2025

<i>Fondo</i>	<i>Spese correnti</i>	<i>Commissioni legate al rendimento</i>
Eurizon Emerging Leaders ESG 50 Luglio 2026 - Classe A	1,41%	Tra il 01/08/2024 ed il 31/07/2025: 0%
Eurizon Emerging Leaders ESG 50 Luglio 2026 - Classe D	1,41%	Tra il 01/08/2024 ed il 31/07/2025: 0%
Eurizon Global Leaders ESG 50 - Luglio 2026 - Classe A	1,47%	Tra il 01/08/2024 ed il 31/07/2025: 0%
Eurizon Global Leaders ESG 50 - Luglio 2026 - Classe D	1,48%	Tra il 01/08/2024 ed il 31/07/2025: 0%
Eurizon Strategia Inflazione Luglio 2026 - Classe A	1,41%	Tra il 01/08/2024 ed il 31/07/2025: 0%
Eurizon Strategia Inflazione Luglio 2026 - Classe D	1,42%	Tra il 01/08/2024 ed il 31/07/2025: 0%

Il valore delle spese correnti può variare da un anno all'altro ed esclude le commissioni legate al rendimento ed i costi di negoziazione che hanno gravato sul patrimonio del Fondo.

La quantificazione degli oneri fornita inoltre non tiene conto degli oneri gravanti direttamente sul sottoscrittore, da pagare al momento del rimborso (si rinvia alla Parte I, Sez. C), par. 13 nonché al Regolamento di gestione dei Fondi).

Le spese correnti includono inoltre gli oneri relativi agli OICR in cui i Fondi investono.

Le informazioni sui costi sostenuti dal Fondo nell'ultimo anno sono reperibili nella Nota Integrativa della Relazione annuale del Fondo.

QUOTA PARTE DEGLI ONERI PERCEPITA IN MEDIA DAI COLLOCATORI

<i>Fondo</i>	<i>Provvigione di gestione</i>	<i>Commissioni di performance</i>	<i>Commissioni di collocamento</i>	<i>Commissioni di sottoscrizione</i>	<i>Commissioni di rimborso</i>	<i>Diritti fissi e altre spese</i>
Eurizon Emerging Leaders ESG 50 Luglio 2026 - Classe A	76,00%	0%	0%	Non previste	0%	0%
Eurizon Emerging Leaders ESG 50 Luglio 2026 - Classe D	76,00%	0%	0%	Non previste	0%	0%
Eurizon Global Leaders ESG 50 - Luglio 2026 - Classe A	78,07%	0%	0%	Non previste	0%	0%
Eurizon Global Leaders ESG 50 - Luglio 2026 - Classe D	76,64%	0%	0%	Non previste	0%	0%
Eurizon Strategia Inflazione Luglio 2026 - Classe A	76,00%	0%	0%	Non previste	0%	0%
Eurizon Strategia Inflazione Luglio 2026 - Classe D	76,00%	0%	0%	Non previste	0%	0%