

**PARTE II DEL PROSPETTO - ILLUSTRAZIONE DEI DATI
PERIODICI DI RISCHIO-RENDIMENTO E COSTI DEI FONDI**

FONDI APPARTENENTI AL SISTEMA EURIZON DICEMBRE 2025

EURIZON OBBLIGAZIONI VALUTA ATTIVA DICEMBRE 2025

EURIZON GLOBAL LEADERS ESG 50 DICEMBRE 2025

Data di deposito in Consob della Parte II: 19/02/2026

Data di validità della Parte II: dal 27/02/2026

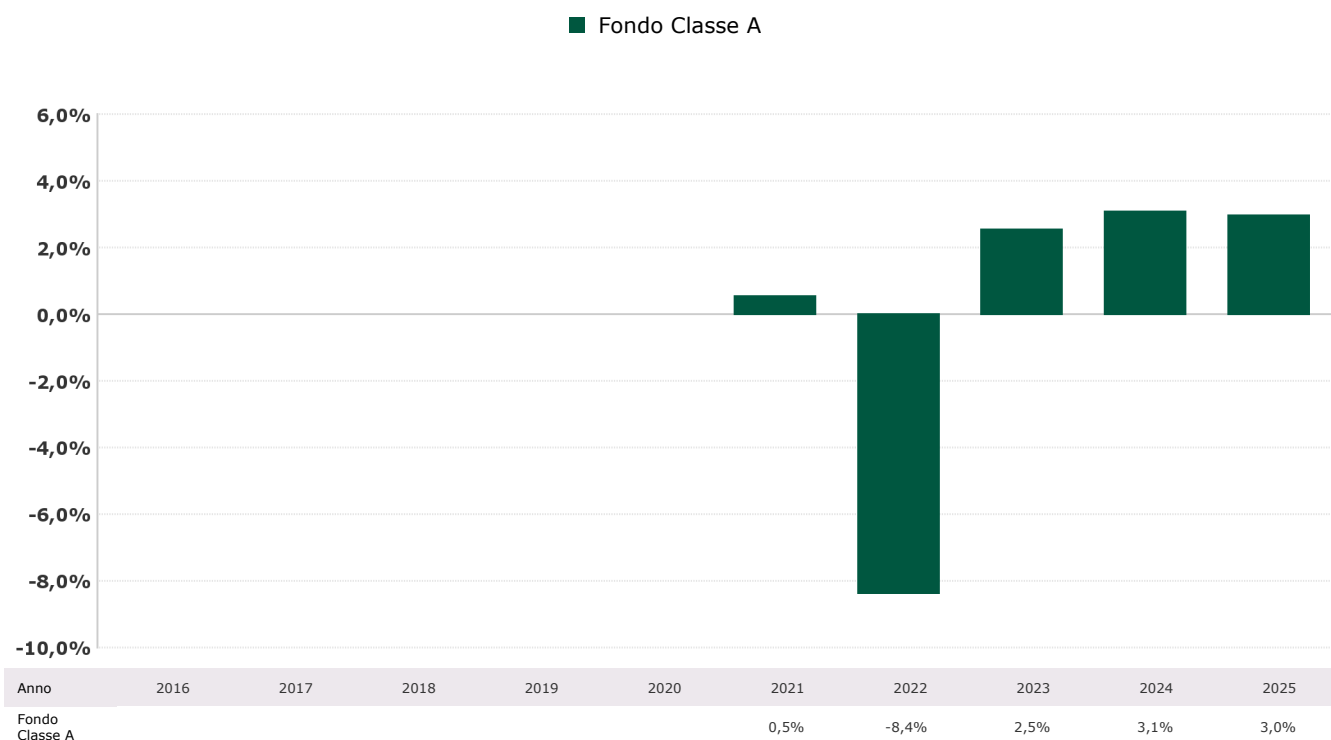
CODICE ISIN PORTATORE IT0005423329 (Classe A)

IT0005423345 (Classe D)

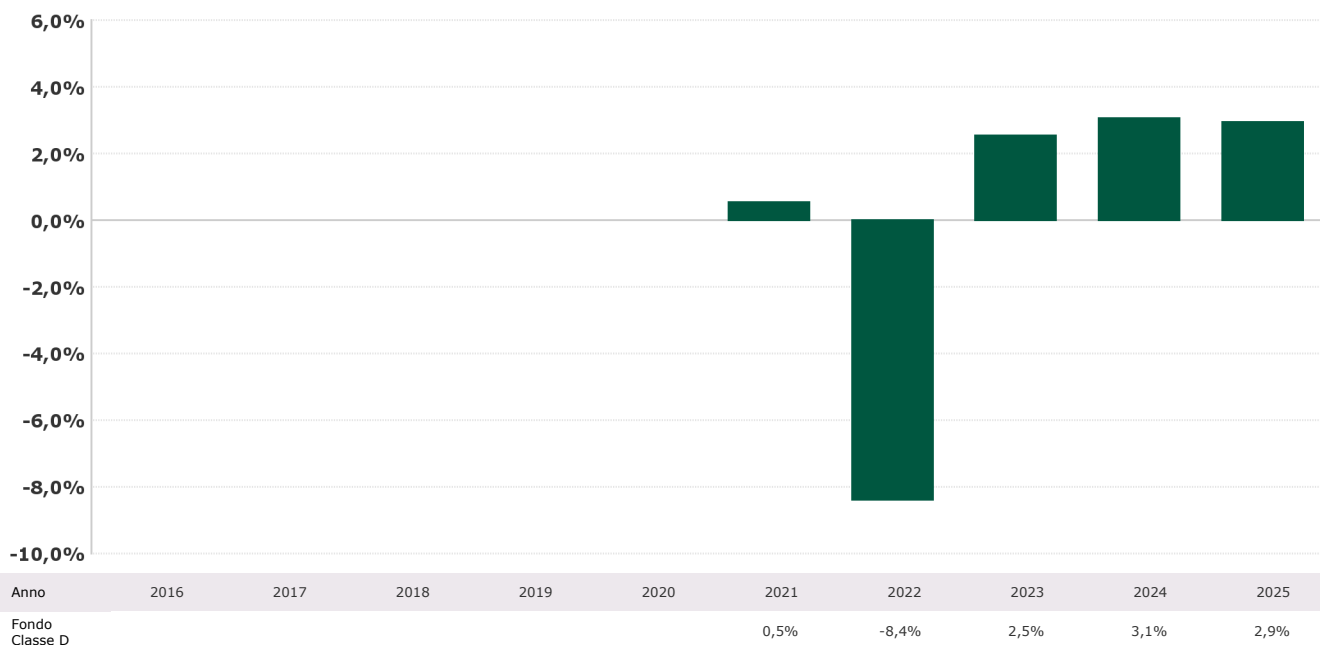
CATEGORIA DEL FONDO: Flessibili

1. DATI PERIODICI DI RISCHIO-RENDIMENTO DEL FONDO

RENDIMENTO ANNUO DEL FONDO



■ Fondo Classe D



In luogo del benchmark viene fornita una misura di rischio alternativa:

MISURA DI RISCHIO EX ANTE DEL FONDO

Value at Risk (VaR) calcolato su un orizzonte temporale di un mese ed un intervallo di confidenza del 99%: -5,00%.

MISURA DI RISCHIO EX POST DEL FONDO

Minor rendimento realizzato su base mensile nel corso del 2025 determinato escludendo l'1% dei peggiori risultati:

Classe A: -1,02%;

Classe D: -1,02%

I dati di rendimento del Fondo non includono le spese a carico dell'investitore applicabili in caso di rimborso.

Dal 1° luglio 2011 la tassazione è a carico dell'investitore.

I rendimenti passati non sono indicativi di quelli futuri

	CLASSE A	CLASSE D
INIZIO COLLOCAMENTO	22/10/2020	22/10/2020
VALUTA	Euro	Euro
PATRIMONIO NETTO AL 30/12/2025	11,15 milioni di euro	3,65 milioni di euro
VALORE QUOTA AL 30/12/2025	5,002 Euro	4,923 Euro

CODICE ISIN PORTATORE IT0005423287 (Classe A)

IT0005423303 (Classe D)

CATEGORIA DEL FONDO: Flessibili

1. DATI PERIODICI DI RISCHIO-RENDIMENTO DEL FONDO

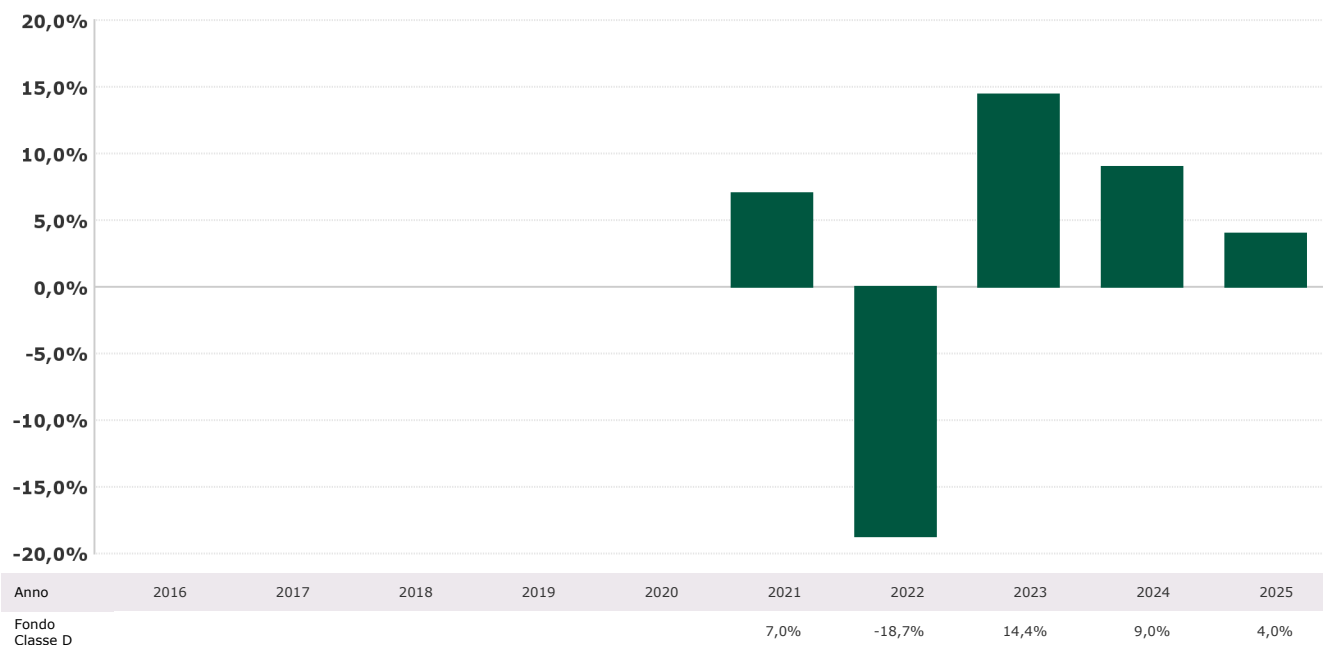
RENDIMENTO ANNUO DEL FONDO

■ Fondo Classe A



Anno	2016	2017	2018	2019	2020	2021	2022	2023	2024	2025
Fondo Classe A						7,0%	-18,7%	14,5%	9,0%	4,0%

■ Fondo Classe D



In luogo del benchmark viene fornita una misura di rischio alternativa:

MISURA DI RISCHIO EX ANTE DEL FONDO

Value at Risk (VaR) calcolato su un orizzonte temporale di un mese ed un intervallo di confidenza del 99%: -9,00%.

MISURA DI RISCHIO EX POST DEL FONDO

Minor rendimento realizzato su base mensile nel corso del 2025 determinato escludendo l'1% dei peggiori risultati:

Classe A: -5,23%;

Classe D: -5,22%

I dati di rendimento del Fondo non includono le spese a carico dell'investitore applicabili in caso di rimborso.

Dal 1° luglio 2011 la tassazione è a carico dell'investitore.

I rendimenti passati non sono indicativi di quelli futuri

	CLASSE A	CLASSE D
INIZIO COLLOCAMENTO	22/10/2020	22/10/2020
VALUTA	Euro	Euro
PATRIMONIO NETTO AL 30/12/2025	44,72 milioni di euro	10,20 milioni di euro
VALORE QUOTA AL 30/12/2025	5,656 Euro	5,312 Euro

2. COSTI E SPESE SOSTENUTI DAL FONDO NELL'ANNO 2025

<i>Fondo</i>	<i>Spese correnti</i>	<i>Commissioni legate al rendimento</i>
Eurizon Obbligazioni Valuta Attiva Dicembre 2025 - Classe A	1,13%	0%
Eurizon Obbligazioni Valuta Attiva Dicembre 2025 - Classe D	1,14%	0%
Eurizon Global Leaders ESG 50 Dicembre 2025 - Classe A	1,45%	0%
Eurizon Global Leaders ESG 50 Dicembre 2025 - Classe D	1,46%	0%

Il valore delle spese correnti può variare da un anno all'altro ed esclude le commissioni legate al rendimento ed i costi di negoziazione che hanno gravato sul patrimonio del Fondo.

La quantificazione degli oneri fornita inoltre non tiene conto degli oneri gravanti direttamente sul sottoscrittore, da pagare al momento del rimborso (si rinvia alla Parte I, Sez. C), par. 13 nonché al Regolamento di gestione dei Fondi).

Le spese correnti includono inoltre gli oneri relativi agli OICR in cui i Fondi investono.

Le informazioni sui costi sostenuti dal Fondo nell'ultimo anno sono reperibili nella Nota Integrativa della Relazione annuale del Fondo.

QUOTA PARTE DEGLI ONERI PERCEPITA IN MEDIA DAI COLLOCATORI

<i>Fondo</i>	<i>Provvigione di gestione</i>	<i>Commissioni di performance</i>	<i>Commissioni di collocamento</i>	<i>Commissioni di sottoscrizione</i>	<i>Commissioni di rimborso</i>	<i>Diritti fissi e altre spese</i>
Eurizon Obbligazioni Valuta Attiva Dicembre 2025 - Classe A	76,00%	0%	0%	Non previste	0%	0%
Eurizon Obbligazioni Valuta Attiva Dicembre 2025 - Classe D	76,00%	0%	0%	Non previste	0%	0%
Eurizon Global Leaders ESG 50 Dicembre 2025 - Classe A	77,24%	0%	0%	Non previste	0%	0%
Eurizon Global Leaders ESG 50 Dicembre 2025 - Classe D	76,59%	0%	0%	Non previste	0%	0%