

Eurizon Capital SGR S.p.A.

Relazione di gestione al 28 marzo 2025
del Fondo Comune di Investimento Mobiliare Aperto

Eurizon AM Cedola Certa 2025

Relazione della società di revisione indipendente
ai sensi degli articoli 14 e 19-bis del D. Lgs. 27 gennaio 2010, n. 39
e dell'articolo 9 del D. Lgs. 24 febbraio 1998, n. 58

Relazione della società di revisione indipendente ai sensi degli articoli 14 e 19-bis del D. Lgs. 27 gennaio 2010, n. 39 e dell'articolo 9 del D. Lgs. 24 febbraio 1998, n. 58

Ai partecipanti al
Fondo Comune di Investimento Mobiliare Aperto
"Eurizon AM Cedola Certa 2025"

Relazione sulla revisione contabile della relazione di gestione

Giudizio

Abbiamo svolto la revisione contabile della relazione di gestione del Fondo Comune di Investimento Mobiliare Aperto "Eurizon AM Cedola Certa 2025" (il "Fondo"), redatta in forma abbreviata per la distribuzione dei proventi, costituita dalla situazione patrimoniale al 28 marzo 2025, dalla sezione reddituale per il periodo dal 1° gennaio 2025 al 28 marzo 2025 e dalla nota illustrativa che include i criteri di valutazione.

A nostro giudizio, la relazione di gestione fornisce una rappresentazione veritiera e corretta della situazione patrimoniale e finanziaria del Fondo al 28 marzo 2025 e del risultato economico per il periodo chiuso a tale data in conformità al Provvedimento emanato dalla Banca d'Italia il 19 gennaio 2015 e successive modifiche (di seguito anche il "Provvedimento") che ne disciplina i criteri di redazione.

Elementi alla base del giudizio

Abbiamo svolto la revisione contabile in conformità ai principi di revisione internazionali (ISA Italia). Le nostre responsabilità ai sensi di tali principi sono ulteriormente descritte nella sezione "Responsabilità della società di revisione per la revisione contabile della relazione di gestione" della presente relazione. Siamo indipendenti rispetto al Fondo e a Eurizon Capital SGR S.p.A., Società di Gestione del Fondo, in conformità alle norme e ai principi in materia di etica e di indipendenza applicabili nell'ordinamento italiano alla revisione contabile del bilancio. Riteniamo di aver acquisito elementi probativi sufficienti ed appropriati su cui basare il nostro giudizio.

Responsabilità degli amministratori e del collegio sindacale per la relazione di gestione

Gli amministratori della Società di Gestione del Fondo sono responsabili per la redazione della relazione di gestione del Fondo che fornisca una rappresentazione veritiera e corretta in conformità al Provvedimento che ne disciplina i criteri di redazione e, nei termini previsti dalla legge, per quella parte del controllo interno dagli stessi ritenuta necessaria per consentire la redazione di una relazione di gestione che non contenga errori significativi dovuti a frodi o a comportamenti o eventi non intenzionali.

Gli amministratori della Società di Gestione del Fondo sono responsabili per la valutazione della capacità del Fondo di continuare ad operare come un'entità in funzionamento e, nella redazione della relazione di gestione, per l'appropriatezza dell'utilizzo del presupposto della continuità aziendale, nonché per una adeguata informativa in materia. Gli amministratori utilizzano il presupposto della continuità aziendale nella redazione della relazione di gestione a meno che abbiano valutato che sussistono le condizioni per la liquidazione del Fondo o per l'interruzione dell'attività o non abbiano alternative realistiche a tali scelte.

Il collegio sindacale della Società di Gestione del Fondo ha la responsabilità della vigilanza, nei termini previsti dalla legge, sul processo di predisposizione dell'informativa finanziaria del Fondo.



Shape the future
with confidence

Responsabilità della società di revisione per la revisione contabile della relazione di gestione

I nostri obiettivi sono l'acquisizione di una ragionevole sicurezza che la relazione di gestione nel suo complesso non contenga errori significativi, dovuti a frodi o a comportamenti o eventi non intenzionali, e l'emissione di una relazione di revisione che includa il nostro giudizio. Per ragionevole sicurezza si intende un livello elevato di sicurezza che, tuttavia, non fornisce la garanzia che una revisione contabile svolta in conformità ai principi di revisione internazionali (ISA Italia) individui sempre un errore significativo, qualora esistente. Gli errori possono derivare da frodi o da comportamenti o eventi non intenzionali e sono considerati significativi qualora ci si possa ragionevolmente attendere che essi, singolarmente o nel loro insieme, siano in grado di influenzare le decisioni economiche prese dagli utilizzatori sulla base della relazione di gestione.


Nell'ambito della revisione contabile svolta in conformità ai principi di revisione internazionali (ISA Italia), abbiamo esercitato il giudizio professionale e abbiamo mantenuto lo scetticismo professionale per tutta la durata della revisione contabile. Inoltre:

- abbiamo identificato e valutato i rischi di errori significativi nella relazione di gestione, dovuti a frodi o a comportamenti o eventi non intenzionali; abbiamo definito e svolto procedure di revisione in risposta a tali rischi; abbiamo acquisito elementi probativi sufficienti ed appropriati su cui basare il nostro giudizio. Il rischio di non individuare un errore significativo dovuto a frodi è più elevato rispetto al rischio di non individuare un errore significativo derivante da comportamenti o eventi non intenzionali, poiché la frode può implicare l'esistenza di collusioni, falsificazioni, omissioni intenzionali, rappresentazioni fuorvianti o forzature del controllo interno;
- abbiamo acquisito una comprensione del controllo interno rilevante ai fini della revisione contabile allo scopo di definire procedure di revisione appropriate nelle circostanze e non per esprimere un giudizio sull'efficacia del controllo interno del Fondo e della Società di Gestione del Fondo;
- abbiamo valutato l'appropriatezza dei criteri e delle modalità di valutazione adottati, nonché la ragionevolezza delle stime contabili effettuate dagli amministratori, inclusa la relativa informativa;
- siamo giunti ad una conclusione sull'appropriatezza dell'utilizzo da parte degli amministratori del presupposto della continuità aziendale e, in base agli elementi probativi acquisiti, sull'eventuale esistenza di una incertezza significativa riguardo a eventi o circostanze che possono far sorgere dubbi significativi sulla capacità del Fondo di continuare ad operare come una entità in funzionamento. In presenza di un'incertezza significativa, siamo tenuti a richiamare l'attenzione nella relazione di revisione sulla relativa informativa della relazione di gestione, ovvero, qualora tale informativa sia inadeguata, a riflettere tale circostanza nella formulazione del nostro giudizio. Le nostre conclusioni sono basate sugli elementi probativi acquisiti fino alla data della presente relazione. Tuttavia, eventi o circostanze successivi possono comportare il fatto che il Fondo cessi di operare come un'entità in funzionamento;
- abbiamo valutato la presentazione, la struttura e il contenuto della relazione di gestione nel suo complesso, inclusa l'informativa, e se la relazione di gestione rappresenti le operazioni e gli eventi sottostanti in modo da fornire una corretta rappresentazione.

Abbiamo comunicato ai responsabili delle attività di governance della Società di Gestione del Fondo, identificati ad un livello appropriato come richiesto dai principi di revisione internazionali (ISA Italia), tra gli altri aspetti, la portata e la tempistica pianificate per la revisione contabile e i risultati significativi emersi, incluse le eventuali carenze significative nel controllo interno identificate nel corso della revisione contabile.

Milano, 18 giugno 2025

EY S.p.A.


Stefania Doretti
(Revisore Legale)

Eurizon AM Cedola Certa 2025

Relazione di gestione

al 28 marzo 2025



Sede Legale

Via Melchiorre Gioia, 22
20124 Milano - Italia
Tel. +39 02 8810.1
Fax +39 02 8810.6500

Eurizon Capital SGR S.p.A.

Capitale Sociale € 99.000.000,00 i.v. • Codice Fiscale e iscrizione Registro Imprese di Milano n. 04550250015
Società partecipante al Gruppo IVA "Intesa Sanpaolo", Partita IVA 11991500015 (IT11991500015) • Iscritta all'Albo delle SGR, al n. 3 nella Sezione Gestori di OICVM e al n. 2 nella Sezione Gestori di FIA • Società soggetta all'attività di direzione e coordinamento di **Intesa Sanpaolo S.p.A.** ed appartenente al Gruppo Bancario Intesa Sanpaolo, iscritto all'Albo dei Gruppi Bancari • Socio Unico: **Intesa Sanpaolo S.p.A.** • Aderente al Fondo Nazionale di Garanzia

INDICE

SOCIETÀ DI GESTIONE

FONDI GESTITI

IL DEPOSITARIO

SOGGETTI CHE PROCEDONO AL COLLOCAMENTO

FONDO COMUNE D'INVESTIMENTO

RELAZIONE DEGLI AMMINISTRATORI

RELAZIONE DI GESTIONE AL 28 MARZO 2025:

- *SITUAZIONE PATRIMONIALE*
- *SEZIONE REDDITUALE*
- *NOTA ILLUSTRATIVA*



SOCIETÀ DI GESTIONE

La società di gestione EURIZON CAPITAL SGR S.p.A., di seguito "la SGR" o "la Società", è stata costituita con la denominazione di "EUROFOND - Società di Gestione di Fondi Comuni di Investimento Mobiliare S.p.A." in data 22 dicembre 1983 a Torino con atto del notaio Dott. Ettore Morone, n. repertorio 39.679.

In data 1° agosto 1991, contestualmente all'incorporazione di "SANPAOLO - HAMBROS - Società Internazionale Gestione Fondi S.p.A.", la SGR ha assunto la denominazione sociale di "SANPAOLO FONDI - Gestioni Mobiliari S.p.A.". In data 1° ottobre 1999, contestualmente all'incorporazione della "Sanpaolo Asset Management SIM S.p.A.", ha assunto la denominazione sociale di SANPAOLO IMI ASSET MANAGEMENT SGR S.p.A..

La SGR ha incorporato in data 1° settembre 2003 "BANCO DI NAPOLI ASSET MANAGEMENT SGR p.A.", in data 1° maggio 2004 "EPTAFUND SGR p.A.", in data 29 dicembre 2004 parte di "SANPAOLO IMI WEALTH MANAGEMENT S.p.A.", in data 29 dicembre 2005 "SANPAOLO IMI INSTITUTIONAL ASSET MANAGEMENT SGR S.p.A.", in data 7 aprile 2008 parte di "EURIZON INVESTIMENTI SGR S.p.A.", in data 31 dicembre 2008 "Intesa Distribution Services S.r.l." e in data 31 dicembre 2011 "Eurizon AI SGR S.p.A.."

In data 1° luglio 2021, ha avuto efficacia la fusione per incorporazione di Pramerica SGR S.p.A. in Eurizon Capital SGR S.p.A.

L'attuale denominazione sociale di "EURIZON CAPITAL SGR S.p.A." è stata assunta in data 1° novembre 2006.

La Società è iscritta all'Albo delle Società di Gestione del Risparmio, tenuto dalla Banca d'Italia ai sensi dell'articolo 35 del D. Lgs. 58/98, al n. 3 nella Sezione Gestori di OICVM e al n. 2 nella Sezione Gestori di FIA.

La Società ha sede legale in Milano, Via Melchiorre Gioia 22.

Sito Internet: www.eurizoncapital.com

La durata della SGR è fissata sino al 31 dicembre 2050, mentre l'esercizio sociale si chiude il 31 dicembre di ogni anno.

Il capitale sociale sottoscritto e interamente versato è di euro 99.000.000 ed è integralmente posseduto da Intesa Sanpaolo S.p.A., che esercita l'attività di direzione e coordinamento.

La composizione degli Organi Sociali alla data di approvazione della presente relazione è la seguente:

CONSIGLIO DI AMMINISTRAZIONE

Dott.	Saverio PERISSINOTTO	Presidente
Prof.	Daniel GROS	Vice Presidente - Consigliere indipendente
Dott.ssa	Maria Luisa GOTA	Amministratore Delegato e Direttore Generale
Dott.ssa	Paola ANGELETTI	Consigliere
Dott.ssa	Maria Luisa CICOGNANI	Consigliere indipendente
Prof.ssa	Francesca CULASSO	Consigliere indipendente
Avv.	Fabrizio GNOCCHI	Consigliere indipendente
Dott.	Alessandro SCARFO	Consigliere
Avv.	Gino NARDOZZI TONIELLI	Consigliere indipendente
Prof. Avv.	Marco VENTORUZZO	Consigliere indipendente

COLLEGIO SINDACALE

Dott.	Massimo BIANCHI	Presidente
Dott.ssa	Roberta BENEDETTI	Sindaco effettivo
Prof.	Luciano Matteo QUATTROCCHIO	Sindaco effettivo
Dott.ssa	Giovanna CONCA	Sindaco supplente
Dott.ssa	Maria Lorena TRECATI	Sindaco supplente

SOCIETÀ DI REVISIONE

EY S.p.A.



FONDI GESTITI

Eurizon Capital SGR gestisce gli OICVM (Organismi di Investimento Collettivo in Valori Mobiliari) e FIA (Fondi di Investimento Alternativi) riportati di seguito:

EURIZON CAPITAL SGR S.p.A.

Epsilon Bond Opportunità
Epsilon Bond Opportunità - Edizione 2
Epsilon Bond Opportunità - Edizione 3
Epsilon Bond Opportunità - Edizione 4
Epsilon Canada Equity ESG Index
Epsilon Difesa 100 Azioni - Edizione 3
Epsilon Difesa 100 Azioni - Edizione 4
Epsilon Difesa 100 Azioni - Edizione 5
Epsilon Difesa 100 Azioni - Edizione 6
Epsilon Difesa 100 Azioni ESG Dicembre 2027
Epsilon Difesa 100 Azioni ESG Luglio 2029
Epsilon Difesa 100 Azioni ESG Maggio 2029
Epsilon Difesa 100 Azioni ESG Ottobre 2027
Epsilon Difesa 100 Azioni Giugno 2027
Epsilon Difesa 100 Azioni Luglio 2027
Epsilon Difesa 100 Azioni Reddito 4 Anni - Edizione 3
Epsilon Difesa 100 Azioni Reddito 4 Anni - Edizione 4
Epsilon Difesa 100 Azioni Reddito 4 Anni - Edizione 5
Epsilon Difesa 100 Azioni Reddito 4 Anni - Edizione 6
Epsilon Difesa 100 Azioni Reddito 4 Anni - Edizione 7
Epsilon Difesa 100 Azioni Reddito 4 Anni - Edizione 8
Epsilon Difesa 100 Azioni Reddito ESG 4 Anni
Epsilon Difesa 100 Azioni Reddito ESG 4 Anni - Edizione 2
Epsilon Difesa 100 Azioni Reddito ESG Ottobre 2025
Epsilon Difesa 100 Azioni Reddito Febbraio 2026
Epsilon Difesa 100 Azioni Reddito Marzo 2026
Epsilon Difesa 100 Azioni Settembre 2027
Epsilon Difesa 100 Credito - Edizione 1
Epsilon Difesa 100 Credito - Edizione 2
Epsilon Difesa 100 Credito - Edizione 3
Epsilon Difesa 100 Credito - Edizione 4
Epsilon Difesa 100 Riserva - Edizione 1
Epsilon Difesa 100 Riserva - Edizione 2
Epsilon Difesa 100 Riserva - Edizione 3
Epsilon Difesa 100 Riserva - Edizione 4
Epsilon Difesa 100 Riserva - Edizione 5
Epsilon Difesa 100 Riserva - Edizione 6
Epsilon Difesa 100 Riserva - Edizione 7
Epsilon Difesa 100 Riserva - Edizione 8
Epsilon Difesa 100 Riserva - Edizione 9
Epsilon Difesa 100 Riserva - Edizione 10
Epsilon Difesa 100 Riserva - Edizione 11
Epsilon Difesa 100 Riserva - Edizione 12
Epsilon Difesa 100 Riserva - Edizione 13
Epsilon Difesa 100 Valute Reddito Giugno 2026
Epsilon Difesa 100 Valute Reddito Luglio 2026
Epsilon Difesa 85 Megatrend Azionario Aprile 2027
Epsilon Difesa 85 Megatrend Azionario Gennaio 2027
Epsilon DLongRun
Epsilon EMU Government ESG Bond Index

Epsilon Euro Corporate High Yield SRI Bond Index
Epsilon Euro Corporate SRI Index
Epsilon European Equity ESG Index
Epsilon European Equity Large Cap Index
Epsilon Flessibile 20
Epsilon Global Equity ESG Index
Epsilon Global Government ESG Bond Index
Epsilon Imprese Difesa 100 - Edizione 4
Epsilon Imprese Difesa 100 ESG - Edizione 2
Epsilon Imprese Difesa 100 ESG - Edizione 3
Epsilon Imprese Difesa 100 ESG Dicembre 2025
Epsilon Imprese Difesa 100 Riserva - Edizione 5
Epsilon Imprese Protezione 1 Anno
Epsilon Imprese Protezione 1 Anno - Edizione 2
Epsilon Italy Bond Short Term
Epsilon Obbligazionario Breve Termine
Epsilon Obbligazioni 2027
Epsilon Obbligazioni 2028
Epsilon Orizzonte Protetto 5 Anni
Epsilon Orizzonte Protetto 5 Anni - Edizione 2
Epsilon Orizzonte Protetto 5 Anni - Edizione 3
Epsilon Orizzonte Protetto 5 Anni - Edizione 4
Epsilon Orizzonte Protetto 5 Anni - Edizione 5
Epsilon Progressione 20 Protetto
Epsilon Progressione 20 Protetto - Edizione 2
Epsilon Progressione 20 Protetto - Edizione 3
Epsilon Progressione 20 Protetto - Edizione 4
Epsilon Progressione 20 Protetto - Edizione 5
Epsilon Progressione 20 Protetto - Edizione 6
Epsilon Protetto Plus 1 Anno - Edizione 5
Epsilon Protetto Plus 1 Anno - Edizione 6
Epsilon Protezione 1 Anno
Epsilon Protezione 1 Anno - Edizione 2
Epsilon Protezione 1 Anno - Edizione 3
Epsilon Protezione 1 Anno - Edizione 4
Epsilon Protezione 1 Anno - Edizione 5
Epsilon QEquity
Epsilon QIncome
Epsilon Qreturn
Epsilon QValue
Epsilon Risparmio Aprile 2026
Epsilon Risparmio Dicembre 2025
Epsilon Risparmio Luglio 2026
Epsilon Risparmio Marzo 2026
Epsilon Risparmio Novembre 2025

4 

EURIZON CAPITAL SGR S.p.A.

Epsilon Soluzione Obbligazionaria x 4 - Dicembre 2025
 Epsilon Soluzione Obbligazionaria x 4 - Luglio 2025
 Epsilon Soluzione Obbligazionaria x 4 - Settembre 2025
 Epsilon STEP 30 Megatrend ESG Dicembre 2027
 Epsilon STEP 30 Megatrend ESG Dicembre 2027 - Edizione 2
 Epsilon STEP 30 Megatrend ESG Giugno 2027
 Epsilon STEP 30 Megatrend ESG Settembre 2027
 Epsilon STEP 30 Megatrend Marzo 2028
 Epsilon US Corporate SRI Bond Index
 Epsilon US Equity ESG Index
 Epsilon US Equity Value ESG Index
 Epsilon US Treasury Bond Index
 Epsilon Valore Dollaro
 Epsilon Valore Dollaro - Edizione 2
 Eurizon Aggregate Bond Euro 2028
 Eurizon AM Bilanciato Etico
 Eurizon AM Cedola Certa 2025
 Eurizon AM Cedola Certa 2025 Alpha
 Eurizon AM Cedola Certa 2025 Beta
 Eurizon AM Cedola Certa 2025 Delta
 Eurizon AM Cedola Certa 2025 Epsilon
 Eurizon AM Cedola Certa 2025 Gamma
 Eurizon AM Cedola Certa 2025 Uno
 Eurizon AM Euro Multifund
 Eurizon AM Euro Multifund II
 Eurizon AM Flexible Credit Portfolio
 Eurizon AM Flexible Trilogi
 Eurizon AM Global Multiasset 30
 Eurizon AM Global Multiasset II
 Eurizon AM Obiettivo Controllo
 Eurizon AM Obiettivo Stabilità
 Eurizon AM Rilancio Italia TR
 Eurizon AM Ritorno Assoluto
 Eurizon AM TR Megatrend
 Eurizon AM TR Megatrend II
 Eurizon Approccio Contrarian
 Eurizon Azionario Internazionale Etico
 Eurizon Azioni America
 Eurizon Azioni Area Euro
 Eurizon Azioni Energia e Materie Prime
 Eurizon Azioni Europa
 Eurizon Azioni Internazionali
 Eurizon Azioni Italia
 Eurizon Azioni Paesi Emergenti
 Eurizon Azioni PMI Italia
 Eurizon Bilanciato 25 - Edizione 1
 Eurizon Bilanciato 25 - Edizione 2
 Eurizon Bilanciato 25 - Edizione 3
 Eurizon Bilanciato 25 - Edizione 4
 Eurizon Bilanciato 50 - Edizione 1
 Eurizon Bilanciato 50 - Edizione 2
 Eurizon Bilanciato 50 - Edizione 3
 Eurizon Bilanciato 50 - Edizione 4
 Eurizon Bilanciato Euro Multimanager

Eurizon Circular & Green Economy
 Eurizon Corporate Bond Euro 2028
 Eurizon Crescita Inflazione Dicembre 2026
 Eurizon Crescita Inflazione Settembre 2026
 Eurizon Defensive Top Selection Dicembre 2024
 Eurizon Defensive Top Selection Maggio 2025
 Eurizon Defensive Top Selection Marzo 2025
 Eurizon Difesa 100 Plus 2018
 Eurizon Diversificato Etico
 Eurizon Diversified Income
 Eurizon Diversified Income - Edizione 2
 Eurizon Diversified Income - Edizione 3
 Eurizon Diversified Income - Edizione 4
 Eurizon Diversified Income Strategy
 Eurizon ECRA Infrastrutture
 Eurizon ECRA Infrastrutture Eltif
 Eurizon Emerging Leaders ESG 50 - Gennaio 2027
 Eurizon Emerging Leaders ESG 50 - Luglio 2026
 Eurizon Emerging Leaders ESG 50 - Novembre 2026
 Eurizon Emerging Leaders ESG 50 - Settembre 2026
 Eurizon Exclusive Multimanager Trend Base
 Eurizon Exclusive Multimanager Trend Plus
 Eurizon Exclusive Multimanager Trend Standard
 Eurizon Flessibile Azionario Dicembre 2025
 Eurizon Flessibile Azionario Dicembre 2026
 Eurizon Flessibile Azionario Giugno 2026
 Eurizon Flessibile Azionario Giugno 2027
 Eurizon Flessibile Azionario Luglio 2025
 Eurizon Flessibile Azionario Maggio 2025
 Eurizon Flessibile Azionario Maggio 2026
 Eurizon Flessibile Azionario Maggio 2027
 Eurizon Flessibile Azionario Marzo 2025
 Eurizon Flessibile Azionario Marzo 2026
 Eurizon Flessibile Azionario Marzo 2027
 Eurizon Flessibile Azionario Settembre 2025
 Eurizon Flessibile Azionario Settembre 2026
 Eurizon Flex Crescita Luglio 2025
 Eurizon Flex Crescita Maggio 2025
 Eurizon Flex Crescita Marzo 2025
 Eurizon Flex Equilibrio Luglio 2025
 Eurizon Flex Equilibrio Maggio 2025
 Eurizon Flex Equilibrio Marzo 2025
 Eurizon Flex Prudente Luglio 2025
 Eurizon Flex Prudente Maggio 2025
 Eurizon Flex Prudente Marzo 2025
 Eurizon Global Dividend



EURIZON CAPITAL SGR S.p.A.

Eurizon Global Dividend ESG 50 - Luglio 2025
 Eurizon Global Dividend ESG 50 - Maggio 2025
 Eurizon Global Dividend ESG 50 - Ottobre 2025
 Eurizon Global Leaders
 Eurizon Global Leaders ESG 50 - Dicembre 2025
 Eurizon Global Leaders ESG 50 - Gennaio 2027
 Eurizon Global Leaders ESG 50 - Giugno 2026
 Eurizon Global Leaders ESG 50 - Luglio 2026
 Eurizon Global Leaders ESG 50 - Marzo 2026
 Eurizon Global Leaders ESG 50 - Marzo 2027
 Eurizon Global Leaders ESG 50 - Novembre 2026
 Eurizon Global Leaders ESG 50 - Settembre 2026
 Eurizon Global Trends 40 - Luglio 2025
 Eurizon Global Trends 40 - Maggio 2025
 Eurizon Global Trends 40 - Marzo 2025
 Eurizon Global Trends 40 - Ottobre 2025
 Eurizon Government Bond Euro 2028
 Eurizon High Income Credit
 Eurizon High Yield Bond Euro 2028
 Eurizon Investi Graduale ESG 30 - Gennaio 2027
 Eurizon Investi Graduale ESG 30 - Marzo 2027
 Eurizon Investo Smart 10
 Eurizon Investo Smart 20
 Eurizon Investo Smart 40
 Eurizon Investo Smart 60
 Eurizon Investo Smart 75
 Eurizon Italia Difesa 95 - Aprile 2027
 Eurizon Italian Fund - ELTIF
 Eurizon Low Volatility - Fondo Speculativo
 Eurizon Multi Alpha - Fondo Speculativo
 Eurizon Multiasset Valutario Maggio 2025
 Eurizon Multiasset Valutario Marzo 2025
 Eurizon Obbligazionario 18 Mesi
 Eurizon Obbligazionario 18 Mesi - Edizione 2
 Eurizon Obbligazionario Etico
 Eurizon Obbligazioni Cedola
 Eurizon Obbligazioni Corporate Alto Rendimento
 Eurizon Obbligazioni Dollaro Breve Termine
 Eurizon Obbligazioni Emergenti
 Eurizon Obbligazioni Euro
 Eurizon Obbligazioni Euro Breve Termine
 Eurizon Obbligazioni Euro Corporate
 Eurizon Obbligazioni Euro Corporate Breve Termine
 Eurizon Obbligazioni Euro High Yield
 Eurizon Obbligazioni Internazionali
 Eurizon Obbligazioni Valuta Attiva Dicembre 2025
 Eurizon Obbligazioni Valuta Attiva Giugno 2026
 Eurizon Obbligazioni Valuta Attiva Marzo 2026
 Eurizon Obiettivo Risparmio
 Eurizon Obiettivo Valore
 Eurizon Opportunità Obbligazionaria Plus Dicembre 2027

Eurizon Opportunità Obbligazionaria Plus Dicembre 2028
 Eurizon Opportunità Obbligazionaria Plus Dicembre 2029
 Eurizon Opportunità Obbligazionaria Plus Giugno 2028
 Eurizon Opportunità Obbligazionaria Plus Giugno 2029
 Eurizon Opportunità Obbligazionaria Plus Marzo 2028
 Eurizon Opportunità Obbligazionaria Plus Marzo 2029
 Eurizon Opportunità Obbligazionaria Plus Marzo 2030
 Eurizon Opportunità Obbligazionaria Plus Settembre 2028
 Eurizon Opportunità Obbligazionaria Plus Settembre 2029
 Eurizon Opportunità Obbligazionaria Valore - Edizione 1-2025
 Eurizon Orizzonte Protetto 5 anni - Edizione 1-2025
 Eurizon PIR Italia - ELTIF
 Eurizon PIR Italia 30
 Eurizon PIR Italia Azioni
 Eurizon PIR Italia Obbligazioni
 Eurizon PIR Obbligazionario
 Eurizon PIR Obbligazionario - Edizione 2
 Eurizon PIR Obbligazionario - Edizione 3
 Eurizon PIR Obbligazionario - Edizione 4
 Eurizon PIR Obbligazionario - Edizione 5
 Eurizon PIR Obbligazionario - Edizione 6
 Eurizon PIR Obbligazionario - Edizione 7
 Eurizon PIR Obbligazionario - Edizione 8
 Eurizon PIR Obbligazionario - Edizione 9
 Eurizon PIR Obbligazionario - Edizione 10
 Eurizon Private Allocation Moderate
 Eurizon Private Allocation Plus
 Eurizon Private Allocation Start
 Eurizon Profilo Flessibile Difesa
 Eurizon Profilo Flessibile Difesa II
 Eurizon Profilo Flessibile Difesa III
 Eurizon Profilo Flessibile Equilibrio
 Eurizon Profilo Flessibile Sviluppo
 Eurizon Progetto Italia 20
 Eurizon Progetto Italia 40
 Eurizon Progetto Italia 70
 Eurizon Progressione 25
 Eurizon Progressione 50
 Eurizon Progressione 50 - Edizione 2
 Eurizon Progressione Azionaria 25 - Edizione 2
 Eurizon Progressione Azionaria 50 - Edizione 3
 Eurizon Recovery Leaders ESG 40 - Dicembre 2025
 Eurizon Reddito Diversificato
 Eurizon Rendimento Diversificato
 Eurizon Rendimento Diversificato Marzo 2028
 Eurizon Rendita
 Eurizon Riserva 2 anni
 Eurizon Selection Credit Bonds
 Eurizon Soluzione 10



EURIZON CAPITAL SGR S.p.A.

Eurizon Soluzione 40
 Eurizon Soluzione 60
 Eurizon Soluzione Protetta Imprese 1 anno - Edizione 1-2025
 Eurizon Soluzione Protetta Imprese 1 anno - Edizione 2-2025
 Eurizon Soluzione Protetta Riserva - Edizione 1-2025
 Eurizon STEP 50 Futuro Sostenibile ESG Dicembre 2027
 Eurizon STEP 50 Futuro Sostenibile ESG Giugno 2027
 Eurizon STEP 50 Futuro Sostenibile ESG Marzo 2027
 Eurizon STEP 50 Futuro Sostenibile ESG Marzo 2028
 Eurizon STEP 50 Futuro Sostenibile ESG Settembre 2027
 Eurizon STEP 50 Global Leaders ESG Giugno 2027
 Eurizon STEP 50 Global Leaders ESG Settembre 2027
 Eurizon STEP 50 Obiettivo Net Zero Dicembre 2027
 Eurizon STEP 50 Obiettivo Net Zero Giugno 2028
 Eurizon STEP 50 Obiettivo Net Zero Marzo 2028
 Eurizon STEP 70 PIR Italia Giugno 2027
 Eurizon Step to Global Trends
 Eurizon Strategia Credito 3 anni - Edizione 1-2025
 Eurizon Strategia Inflazione Dicembre 2027
 Eurizon Strategia Inflazione Gennaio 2027
 Eurizon Strategia Inflazione Giugno 2026
 Eurizon Strategia Inflazione Giugno 2027
 Eurizon Strategia Inflazione Giugno 2028
 Eurizon Strategia Inflazione Luglio 2026
 Eurizon Strategia Inflazione Marzo 2026
 Eurizon Strategia Inflazione Marzo 2027
 Eurizon Strategia Inflazione Marzo 2028
 Eurizon Strategia Inflazione Novembre 2026
 Eurizon Strategia Inflazione Settembre 2026
 Eurizon Strategia Inflazione Settembre 2027
 Eurizon Strategia Obbligazionaria Giugno 2025
 Eurizon Strategia Obbligazionaria Maggio 2025
 Eurizon Strategia Obbligazionaria Marzo 2025
 Eurizon Target Portfolio 2028
 Eurizon Target Solution 40 - Edizione 2
 Eurizon Target Solution 40 - Settembre 2028
 Eurizon Target Solution 40 Plus - Edizione 1
 Eurizon Target Solution 40 Plus - Edizione 2
 Eurizon Target Solution 40 Plus - Edizione 3
 Eurizon Target Solution 40 Plus - Edizione 4
 Eurizon Team 1
 Eurizon Team 2
 Eurizon Team 3
 Eurizon Team 4
 Eurizon Team 5
 Eurizon Tesoreria Euro
 Eurizon Thematic Opportunities ESG 50 - Luglio 2026
 Eurizon Top Recovery ESG Gennaio 2026
 Eurizon Top Selection Crescita Maggio 2025
 Eurizon Top Selection Crescita Marzo 2025
 Eurizon Top Selection Equilibrio Maggio 2025
 Eurizon Top Selection Equilibrio Marzo 2025
 Eurizon Top Selection Prudente Maggio 2025

Eurizon Top Selection Prudente Marzo 2025
 Eurizon Valore Obbligazionario 3 anni - Edizione 1
 Eurizon Valore Obbligazionario 3 anni - Edizione 2
 Eurizon Valore Obbligazionario 3 anni - Edizione 3
 Eurizon Valore Obbligazionario 3 anni - Edizione 4
 Eurizon Valore Obbligazionario 3 anni - Edizione 5
 Eurizon Valore Obbligazionario 3 anni - Edizione 6
 Eurizon Valore Obbligazionario 3 anni - Edizione 7



IL DEPOSITARIO

Il Depositario del Fondo è “State Street Bank International GmbH - Succursale Italia” (di seguito, il “Depositario”), via Ferrante Aporti 10, Milano, iscritta al n. 5757 dell'Albo delle Banche tenuto dalla Banca d'Italia e aderente al Fondo di Protezione dei Depositi dell'associazione delle banche tedesche.

Il Depositario adempie agli obblighi di custodia degli strumenti finanziari ad esso affidati e alla verifica della proprietà nonché alla tenuta delle registrazioni degli altri beni. Il Depositario, se non sono affidate a soggetti diversi, detiene altresì le disponibilità liquide del Fondo e nell'esercizio delle proprie funzioni:

- accerta la legittimità delle operazioni di vendita, emissione, riacquisto, rimborso e annullamento delle quote del Fondo, nonché la destinazione dei redditi dello stesso;
- accerta la correttezza del calcolo del valore delle quote del Fondo;
- accerta che nelle operazioni relative al Fondo la controprestazione sia rimessa nei termini d'uso;
- esegue le istruzioni del Gestore se non sono contrarie alla legge, al Regolamento o alle prescrizioni degli Organi di Vigilanza.



SOGGETTI CHE PROCEDONO AL COLLOCAMENTO

Il collocamento delle quote del Fondo è stato effettuato dalla Società di Gestione che opera esclusivamente presso la propria sede sociale, per il tramite dei seguenti soggetti:

a) Banche

Banca Popolare di Puglia e Basilicata S.c.p.A., Banca Valsabbina S.C.p.A., BPER Banca S.p.A., Cassa Lombarda S.p.A., Crédit Agricole Italia S.p.A., FIDEURAM - Intesa Sanpaolo Private Banking S.p.A., Intesa Sanpaolo Private Banking S.p.A., Intesa Sanpaolo S.p.A..

b) Società di Intermediazione Mobiliare:

Online Sim S.p.A..



FONDO COMUNE D'INVESTIMENTO

Il fondo "Eurizon AM Cedola Certa 2025" (già denominato "Pramerica Cedola Certa 2025" fino al 30 giugno 2021) è stato istituito in data 18 aprile 2019. Il Regolamento del Fondo non è stato sottoposto all'approvazione specifica della Banca d'Italia in quanto rientra nei casi in cui l'approvazione si intende rilasciata in via generale. Il Fondo è operativo a partire dal 7 aprile 2020.

La sottoscrizione delle quote del Fondo è stata effettuata esclusivamente durante il "Periodo di Sottoscrizione", compreso tra il 7 aprile 2020 e il 29 aprile 2020.

La durata del Fondo è fissata al 31 dicembre 2050 salvo proroga da assumersi, con delibera dell'organo amministrativo della SGR, almeno sei mesi prima della scadenza.

Il Fondo, denominato in euro, è del tipo a distribuzione.

La ripartizione dei risultati di gestione del Fondo avviene nei termini e secondo le seguenti modalità:

- a) trascorsi 11 mesi dalla fine del Periodo di Sottoscrizione del Fondo la SGR riconosce ai partecipanti un ammontare unitario pro quota predeterminato pari all'1,50% del valore iniziale della quota (5 euro), equivalente a 0,075 euro per ogni quota;
- b) trascorsi 23 mesi dalla fine del Periodo di Sottoscrizione del Fondo la SGR riconosce ai partecipanti un ammontare unitario pro quota predeterminato pari allo 0,70% del valore iniziale della quota (5 euro), equivalente a 0,035 euro per ogni quota;
- c) trascorsi 35 mesi dalla fine del Periodo di Sottoscrizione del Fondo la SGR riconosce ai partecipanti un ammontare unitario pro quota predeterminato pari allo 0,70% del valore iniziale della quota (5 euro), equivalente a 0,035 euro per ogni quota;
- d) trascorsi 47 mesi dalla fine del Periodo di Sottoscrizione del Fondo la SGR riconosce ai partecipanti un ammontare unitario pro quota predeterminato pari allo 0,70% del valore iniziale della quota (5 euro), equivalente a 0,035 euro per ogni quota.

Considerate le modalità di distribuzione sopra descritte l'importo da distribuire potrà anche essere superiore al risultato di gestione del Fondo (variazione del valore della quota); in tal caso la distribuzione rappresenterà un rimborso parziale del valore delle quote anche se non comporterà comunque un rimborso automatico di un numero determinato di quote o frazioni di esse bensì una diminuzione del loro valore unitario;

e) trascorsi 59 mesi dalla fine del Periodo di Sottoscrizione del Fondo agli investitori potrà essere riconosciuto il pagamento di un ammontare unitario pro quota il cui valore sarà stabilito a discrezione del Consiglio di Amministrazione. I Partecipanti aventi diritto alla distribuzione dei proventi sono quelli esistenti il giorno precedente il primo giorno di quotazione ex-cedola.

I crediti relativi agli importi non riscossi si prescrivono a favore del Fondo nei termini di legge. Qualora il credito si prescriva successivamente alla pubblicazione del rendiconto finale di liquidazione del Fondo, tali importi sono acquistati dal patrimonio della SGR.

La partecipazione al Fondo si realizza attraverso la sottoscrizione di quote o il loro successivo acquisto a qualsiasi titolo.

La sottoscrizione di quote può avvenire solo a fronte del versamento di un importo corrispondente al valore delle quote di partecipazione.

La SGR provvede a determinare il numero delle quote di partecipazione e frazioni millesimali di esse arrotondate per difetto da attribuire ad ogni partecipante dividendo l'importo del versamento, al netto degli oneri a carico dei singoli partecipanti, per il valore unitario della quota relativo al giorno di riferimento. Quando in tale giorno non sia prevista la valorizzazione del Fondo, le quote vengono assegnate sulla base del valore relativo al primo giorno successivo di valorizzazione della quota.

Il giorno di riferimento è il giorno in cui la SGR ha ricevuto, entro le ore 13, notizia certa della sottoscrizione ovvero, se successivo, è il giorno in cui decorrono i giorni di valuta riconosciuti al mezzo di pagamento indicati nel modulo di sottoscrizione. Nel caso di bonifico, il giorno di valuta è quello riconosciuto dalla banca ordinante.

I partecipanti al Fondo possono, in qualsiasi momento, chiedere alla SGR il rimborso totale o parziale delle quote possedute, in conformità a quanto previsto dal Regolamento del Fondo.

Quando nel giorno di ricezione della domanda non è prevista la valorizzazione del Fondo, il valore del rimborso è determinato in base al primo valore del Fondo successivamente determinato.

La SGR provvede, tramite il Depositario, al pagamento dell'importo nel più breve tempo possibile e non oltre il termine di quindici giorni dalla data in cui la domanda è pervenuta, salvi i casi di sospensione del diritto di rimborso.

Caratteristiche del Fondo

Il Fondo di tipo aperto, rientrante nell'ambito di applicazione della Direttiva 2009/65/CE come successivamente modificata ed integrata, appartiene alla categoria "Obbligazionari Flessibili".

In relazione allo stile di gestione adottato (flessibile) non è possibile individuare un benchmark coerente con i rischi connessi con la politica di investimento del Fondo.

Il Fondo investe principalmente, direttamente o indirettamente, in strumenti di natura obbligazionaria e altri strumenti di mercato monetario, titoli di debito emessi o garantiti da Governi, società, agenzie regionali, sovranazionali o altri emittenti con merito creditizio anche “sub-investment grade”, senza restrizioni per valuta, area geografica e/o settore industriale.

Il Fondo, compatibilmente con il profilo di liquidità dello stesso, può altresì investire in obbligazioni convertibili e contingent convertible (cd. “CoCo bond”) fino al 10% del proprio valore patrimoniale netto.

L'esposizione alla componente a reddito fisso può essere inoltre conseguita indirettamente attraverso investimenti in OICVM o altri OICR e ETF, in conformità con la politica di investimento.

Il Fondo investe almeno il 35% del totale delle attività in strumenti finanziari di emittenti di adeguata qualità creditizia (c.d. investment grade).

La durata media finanziaria (duration) della componente obbligazionaria del Fondo è compatibile con l'orizzonte temporale del Fondo stesso, con uno scostamento massimo di un anno.

La SGR, compatibilmente con la politica di investimento del Fondo e nei limiti ed alle condizioni previste dalla normativa vigente, può inoltre utilizzare strumenti finanziari derivati con finalità di copertura dei rischi e con finalità diverse da quelle di copertura. L'esposizione complessiva in strumenti finanziari derivati non può essere superiore al valore complessivo netto del Fondo. Tale esposizione è calcolata secondo il metodo degli impegni, secondo quanto stabilito nella disciplina di vigilanza.

La SGR può, inoltre, investire in:

- strumenti finanziari quotati e/o non quotati;
- strumenti finanziari di uno stesso emittente in misura superiore al 35% e fino al 100% delle sue attività quando gli strumenti finanziari sono emessi o garantiti da uno Stato dell'UE, dai suoi enti locali, da uno Stato aderente all'OCSE, o da organismi internazionali di carattere pubblico di cui fanno parte uno o più Stati membri dell'UE, a condizione che il Fondo detenga strumenti finanziari di almeno 6 emissioni differenti e che il valore di ciascuna emissione non superi il 30% delle attività del Fondo;
- parti di altri organismi di investimento collettivo OICVM e/o FIA aperti non riservati, quotati e/o non quotati, inclusi gli Exchange Traded Funds (ETF), (fino al 100% del totale delle attività in caso di investimento in OICVM e fino al 30% del totale delle attività in caso di investimento in parti di FIA aperti non riservati); in tale ambito la SGR può investire anche in parti di OICR gestiti dalla stessa SGR o da altre Società di Gestione del Risparmio del gruppo o da altre società legate alla SGR tramite controllo comune o con una considerevole partecipazione diretta o indiretta;
- FIA chiusi quotati e/o non quotati, strumenti finanziari emessi a fronte di operazioni di cartolarizzazione (Asset Backed Securities o ABS) (fino al 10% delle attività del Fondo);
- strumenti finanziari emessi o garantiti da società finanziate da società del gruppo di appartenenza della SGR;
- depositi bancari.

La SGR può anche detenere liquidità per esigenze di tesoreria.

Gli investimenti, coerentemente con lo specifico indirizzo del Fondo, sono disposti nel rispetto dei divieti e dei limiti indicati per gli OICVM dal Regolamento sulla gestione collettiva adottato da Banca d'Italia.

Le poste denominate in valute diverse da quella di denominazione del Fondo sono convertite in quest'ultima sulla base dei tassi di cambio correnti alla data di riferimento della valutazione.

Il Fondo adotta una politica di investimento fondata su una durata predefinita di 5 anni (“Orizzonte Temporale di Investimento”), a decorrere dal termine del Periodo di Sottoscrizione, nel corso della quale la SGR si prefigge di realizzare una distribuzione annuale dei proventi nei primi 5 anni, preservando al contempo il capitale alla data di scadenza del fondo. L'Orizzonte temporale di Investimento è tale da consentire ragionevolmente alla strategia di investimento di esprimere le sue potenzialità in considerazione della volatilità della strategia stessa.

Al termine dell'Orizzonte Temporale di Investimento il portafoglio del Fondo sarà costituito in via esclusiva da strumenti finanziari di natura monetaria e/o obbligazionaria, inclusi OICR (anche collegati), emessi in Euro, da depositi bancari o da liquidità, con durata finanziaria media (“duration”) del portafoglio non superiore a 12 mesi.

Lo stile di gestione del Fondo è attivo ed è basato sull'analisi delle condizioni economiche globali, avente particolare riguardo al merito di credito e alla stabilità finanziaria degli emittenti degli strumenti finanziari. Inoltre per la gestione del Fondo possono essere effettuate operazioni su contratti di riacquisto, operazioni repo, reverse repo, prestito titoli e altre operazioni simili. Il totale degli investimenti in operazioni repo e reverse repo non supererà il limite massimo del 100% del patrimonio del Fondo.

Nella selezione degli strumenti finanziari la SGR privilegia quelli negoziati in mercati regolamentati.

Resta comunque ferma la facoltà per la SGR di definire la politica di gestione, assumendo scelte anche diverse da quelle

previste nel Regolamento di gestione; l'esercizio di tale facoltà dovrà avvenire nell'interesse dei Partecipanti tenuto conto dell'andamento dei mercati finanziari o di altre specifiche situazioni congiunturali.

Nella selezione degli investimenti in valuta estera viene tenuto conto del criterio di ripartizione degli stessi in funzione dell'elemento valutario e della conseguente componente aggiuntiva di rischio di cambio.

Il Fondo può inoltre:

- acquistare strumenti finanziari emessi o garantiti da società finanziate da società del Gruppo di appartenenza della SGR;
- investire in parti di altri OICR gestiti dalla SGR o da altre società alla stessa legate tramite controllo comune o con una considerevole partecipazione diretta o indiretta.

Spese ed oneri a carico del Fondo

Le spese a carico del Fondo sono:

- commissione di collocamento pari al 2,60% del capitale complessivamente raccolto durante il Periodo di Sottoscrizione. Tale commissione è imputata al Fondo in un'unica soluzione al termine del Periodo di Sottoscrizione e ammortizzata linearmente nei primi cinque anni successivi al termine del Periodo di Sottoscrizione mediante addebito giornaliero a valere sul valore complessivo netto del Fondo;
- commissione di gestione a favore della SGR calcolata quotidianamente, per la quota di competenza del giorno sulla base del valore complessivo netto del Fondo e prelevata mensilmente dalle disponibilità del Fondo stesso il primo giorno di calcolo della quota del mese solare successivo a quello di riferimento. La commissione di gestione su base annua, è pari a:
 - 0% durante il Periodo di Sottoscrizione;
 - 0,63% nei primi cinque anni successivi al termine del Periodo di Sottoscrizione;
 - 0,40% successivamente;
- costo sostenuto per il calcolo del valore della quota: la misura massima di tale costo è pari allo 0,065% annuo del valore complessivo netto del Fondo (oltre le imposte dovute ai sensi delle disposizioni normative pro tempore vigenti);
- compenso riconosciuto al Depositario per l'incarico svolto, calcolato quotidianamente e prelevato con cadenza mensile: la misura massima di tale compenso è pari allo 0,095% annuo del valore complessivo netto del Fondo (oltre le imposte dovute ai sensi delle disposizioni normative pro tempore vigenti);
- costi connessi con l'acquisizione e la dismissione delle attività del Fondo (es.: oneri di intermediazione inerenti alla compravendita degli strumenti finanziari nonché alla partecipazione agli OICR oggetto di investimento);
- spese di pubblicazione del valore unitario delle quote e dei prospetti periodici del Fondo;
- spese degli avvisi inerenti alla liquidazione del Fondo o alla fusione del Fondo o alle modifiche regolamentari richieste da mutamenti della legge o delle disposizioni di vigilanza;
- costi della stampa dei documenti destinati al pubblico e quelli derivanti dagli obblighi di comunicazione alla generalità dei Partecipanti purché tali oneri non attengano a propaganda e a pubblicità o comunque al collocamento di quote del Fondo;
- spese per la revisione della contabilità e dei rendiconti del Fondo, ivi compreso quello finale di liquidazione;
- oneri finanziari per i debiti assunti dal Fondo e spese connesse;
- spese legali e giudiziarie sostenute nell'esclusivo interesse del Fondo;
- oneri fiscali di pertinenza del Fondo;
- contributo di vigilanza dovuto alla Consob, nonché alle Autorità estere competenti, per lo svolgimento dell'attività di controllo e di vigilanza. Tra tali spese non sono in ogni caso comprese quelle relative alle procedure di commercializzazione del Fondo nei paesi diversi dall'Italia.

Il pagamento delle suddette spese è disposto dalla SGR mediante prelievo dalle disponibilità del Fondo, con valuta del giorno di effettiva erogazione degli importi.

In caso di investimento in OICR collegati, sul Fondo acquirente non vengono fatte gravare spese e diritti di qualsiasi natura relativi alla sottoscrizione e al rimborso delle parti degli OICR acquisiti. La SGR deduce dal proprio compenso, fino a concorrenza dello stesso, la remunerazione complessiva



(provvigione di gestione, ecc.) percepita dal gestore degli OICR “collegati”.

Regime fiscale

La SGR, ai sensi della Legge 10/2011, applica una ritenuta sul reddito realizzato direttamente in capo ai partecipanti.

La ritenuta viene applicata nella misura del 26%. La quota parte dei redditi riconducibile all'investimento in titoli governativi italiani ed equiparati e in obbligazioni emesse da Stati esteri white list e loro enti territoriali partecipa in misura ridotta, per il 48,08% del relativo ammontare al reddito fiscalmente imponibile. I proventi riferibili ai titoli pubblici italiani ed equiparati sono determinati proporzionalmente alla percentuale media dell'attivo investita direttamente, o indirettamente per il tramite di altri organismi di investimento.

Tale percentuale media viene aggiornata con cadenza semestrale e decorre dal 1° gennaio e dal 1° luglio di ciascun anno solare. Il relativo dato è disponibile sul sito internet della SGR, nella sezione dedicata alla fiscalità.

Il reddito imponibile in capo al partecipante corrisponde ai proventi distribuiti in costanza di partecipazione al Fondo o alla differenza tra il valore di rimborso, di liquidazione o di cessione delle quote e il costo medio ponderato di sottoscrizione o acquisto delle quote medesime, rilevati dai prospetti periodici. Tra le operazioni di rimborso sono comprese anche quelle realizzate mediante operazioni di spostamento tra Fondi. La ritenuta è applicata anche nell'ipotesi di trasferimento delle quote a rapporti di custodia, amministrazione o gestione intestati a soggetti diversi dagli intestatari dei rapporti di provenienza, incluse le operazioni di trasferimento avvenute per successione o donazione.

Nel caso in cui il partecipante realizzi una perdita, tale minusvalenza può essere portata dal partecipante in diminuzione di plusvalenze realizzate su altri titoli, nel medesimo periodo d'imposta o entro il quarto successivo.

Durata dell'esercizio contabile

L'esercizio contabile del Fondo ha durata annuale e si chiude l'ultimo giorno di valorizzazione del mese di dicembre di ogni anno.

La Relazione di Gestione si riferisce al periodo infrannuale dal 1° gennaio 2025 al 28 marzo 2025.



RELAZIONE DEGLI AMMINISTRATORI

Scenario Macroeconomico

Il periodo di riferimento (1° gennaio 2025 - 28 marzo 2025) si è caratterizzato per un incremento della volatilità sui mercati finanziari, soprattutto per quelli azionari statunitensi, causato da un atteggiamento aggressivo della nuova amministrazione USA sul tema dei dazi e dal rilascio di un nuovo modello di intelligenza artificiale cinese, che ha innescato crescenti domande sulle valutazioni delle grandi aziende tecnologiche statunitensi. In Europa sono stati annunciati nuovi piani di aumento della spesa fiscale da parte dell'Unione Europea e della Germania.

Più in dettaglio la nuova amministrazione Trump ha annunciato una serie di dazi che sono stati successivamente rimossi o posticipati, indicando nel 2 aprile la data per la definizione dell'effettiva entità e delle modalità di implementazione della nuova politica commerciale americana. Più che in termini sostanziali, la questione dei dazi ha avuto un impatto sulle aspettative e sulla fiducia di aziende e consumatori, mettendo in dubbio i futuri investimenti. A questo, poi, si è aggiunto l'annuncio in Cina di un nuovo strumento di intelligenza artificiale (IA) a costi più contenuti, che, da un lato, ha rilanciato il settore tecnologico cinese, ma dall'altro ha messo in discussione le elevate valutazioni delle aziende del settore tecnologico statunitense, fino a quel momento in una posizione di sostanziale monopolio sul tema IA. Negli USA i dati macro sono risultati ancora solidi, con un mercato del lavoro stabile e un'inflazione che ha ripreso la discesa nella parte finale del periodo di riferimento. Dati macro che hanno avuto, comunque, un ruolo marginale rispetto alla volatilità generata dagli annunci e dalle decisioni della nuova amministrazione USA in tema di dazi commerciali. Differente la situazione in Cina ed Europa, dove sono stati annunciati importanti piani di espansione fiscale, per fronteggiare, soprattutto, la nuova politica tariffaria dell'amministrazione Trump. L'Unione Europea ha annunciato un piano di espansione fiscale finalizzato al finanziamento della difesa comune, mentre in Germania la futura coalizione di governo (uscita dall'esito delle elezioni parlamentari di febbraio) ha annunciato un importante piano fiscale per la difesa e per le infrastrutture, ma, soprattutto, ha rimosso la regola costituzionale del tetto al debito. In Cina, invece, dopo quelli annunciati nel 2024, sono proseguiti gli stimoli per rilanciare i consumi con la finalità principale di ridurre i potenziali effetti negativi derivanti dai nuovi dazi americani. In un contesto macro in grande evoluzione, dal lato della politica monetaria, negli Stati Uniti la Fed ha confermato la pausa negli interventi sui tassi d'interesse, posticipando eventuali tagli ai mesi successivi; in Eurozona la BCE ha effettuato due tagli dei tassi da 25 punti base ciascuno. Nell'ambito delle tematiche geopolitiche, i colloqui di pace condotti dagli USA per favorire una risoluzione del conflitto fra Russia e Ucraina hanno contribuito ad un calo del prezzo del petrolio.

Analizzando l'andamento dei mercati finanziari, i tassi governativi statunitensi si sono mossi al ribasso sia sulle parti a breve delle curve dei rendimenti che su quelle più lunghe. Più in dettaglio, il tasso di interesse a 2 anni statunitense è passato dal 4,24% al 3,91% e il decennale dal 4,53% al 4,25%. In Europa il mix tra inflazione in marginale calo e l'annuncio di nuova espansione fiscale ha visto il tasso a 2 anni tedesco rimanere abbastanza stabile, con una leggera discesa dal 2,08% al 2,02%, mentre il tasso decennale è salito dal 2,37% al 2,73%. All'interno della componente periferica, lo spread del decennale italiano rispetto a quello tedesco non ha mostrato movimenti significativi, terminando il periodo di riferimento a 112 punti base rispetto alla chiusura precedente di 115 punti base.

All'interno di questo scenario, il mercato obbligazionario globale (indice JPM Global) ha realizzato una performance positiva dello 0,7% in valuta locale, mentre in euro ha segnato una variazione negativa dell'1,6%. A livello di singole aree geografiche, l'area Euro ha chiuso il periodo di riferimento con l'indice JPM Emu in flessione dell'1,2% e gli Stati Uniti (indice JPM Usa) hanno registrato un guadagno del 2,5% in valuta locale e un calo dell'1,7% in euro. I Paesi emergenti (indice JPM Embi+) hanno esibito una variazione positiva del 2,1% in valuta locale, mentre in euro hanno evidenziato una perdita del 2,1%.

Volgendo lo sguardo ai mercati azionari, saldo negativo per i listini USA, frenati dall'incertezza derivante dalla nuova politica commerciale dell'amministrazione Trump e dalla volatilità sul settore tecnologico. Positivi, invece, i listini europei e quelli emergenti (Cina in primis) che hanno beneficiato delle attese per le implicazioni positive sulla crescita derivanti dalle misure fiscali espansive.

Più in dettaglio, il mercato azionario globale ha registrato una perdita in valuta locale del 2,8% (indice MSCI World) e del 5,9% in euro. A livello di singole aree geografiche, il mercato azionario statunitense (indice MSCI Usa) si è caratterizzato per una flessione del 5,5% (-9,4% se si considera l'andamento in euro). I mercati europei (indice MSCI Emu) hanno evidenziato, invece, un andamento rialzista, registrando una performance positiva del 9,7%. Per quanto concerne i Paesi emergenti, l'area nel suo complesso (indice MSCI Emerging Markets) ha mostrato un recupero del 4,2% in valuta locale e dello 0,2% in euro.

Relativamente al mercato valutario, l'euro si è rafforzato del 4,3% nei confronti del dollaro, dello 0,8% rispetto alla sterlina e dell'1,3% contro il franco svizzero, mentre si è indebolito dello 0,3% verso lo yen.

Commento di gestione

Nel periodo di riferimento la duration media del portafoglio è rimasta abbastanza coerente con il profilo di vita residua del Fondo, scendendo gradualmente con l'avvicinarsi del termine del periodo di investimento.

La parte iniziale del 2025 è rimasta nel complesso favorevole al mercato dei corporate bond, in particolare nei mesi di gennaio e febbraio, quando il mix di dati macro ha confermato uno scenario benevolo in termini di graduale convergenza dell'inflazione verso gli obiettivi delle Banche Centrali, con una crescita che si è mantenuta piuttosto solida, soprattutto, negli Stati Uniti. In tale contesto gli spread hanno fatto registrare nuovi minimi per il ciclo. Il mese di marzo, invece, è risultato più contrastato, a causa del significativo rialzo dei rendimenti "risk free" in Germania, legato alle prospettive di una più elevata spesa pubblica per il settore militare e per le infrastrutture. Successivamente il focus del mercato si è progressivamente spostato sul tema dei dazi doganali, man mano che si avvicinava il momento in cui l'amministrazione Trump avrebbe annunciato i "dazi reciproci" (previsto per l'inizio del mese di aprile). In tale contesto il rendimento del comparto Investment Grade è rimasto stabile al 3,20% circa, mentre quello del comparto High Yield è leggermente risalito, passando dal 5,5% circa di fine 2024 al 5,75% circa.

Nel periodo di riferimento non sono stati utilizzati strumenti derivati con finalità strategica/tattica e di buona gestione.

Nel periodo di riferimento non sono stati utilizzati strumenti derivati con finalità di copertura.

Nel periodo di riferimento la performance del Fondo è risultata positiva grazie al rendimento maturato dalle posizioni in portafoglio.

Alla luce del contesto macroeconomico e di mercato, si procederà con il monitoraggio della coerenza delle emissioni in portafoglio con gli obiettivi della strategia, valutando eventuali sostituzioni.

Fatti di rilievo avvenuti dopo la chiusura del periodo di riferimento della presente relazione

Non si rilevano eventi significativi successivi alla chiusura della presente relazione di gestione, che possono avere un impatto rilevante sulla situazione patrimoniale e sezione reddituale del Fondo al 28 marzo 2025.



Attività di collocamento delle quote

Si ricorda che il Fondo è stato caratterizzato da un Periodo di Sottoscrizione che risulta essere chiuso. Si segnala che i rimborsi del periodo risultano essere pari a euro 5.921.391.

Politica di Distribuzione

In data 2 maggio 2025, il Fondo ha distribuito, per ognuna delle quote in circolazione a tale data, l'importo unitario pari a euro 0,150. Tale importo rappresenta integralmente, anche ai fini fiscali, un provento. L'importo complessivo, ottenuto dalla moltiplicazione dell'importo unitario distribuito per le quote in circolazione, di euro 1.472.845,51 è stato posto in pagamento il 13 maggio 2025.

Milano, 30 maggio 2025

 IL CONSIGLIO DI AMMINISTRAZIONE


RELAZIONE DI GESTIONE AL 28 MARZO 2025

PREMESSA

La Relazione di gestione, redatta in forma semplificata ai fini della distribuzione di importi periodici, si compone di una Situazione patrimoniale, di una Sezione reddituale e di una Nota illustrativa, accompagnati dalla Relazione degli amministratori. La SGR ha facoltà di adottare tale struttura in quanto procederà alla redazione di una relazione completa con riferimento ad un esercizio di dodici mesi, così come previsto dal Provvedimento Banca d'Italia del 19 gennaio 2015 come modificato dal Provvedimento della Banca d'Italia del 12 marzo 2024.

La Relazione di Gestione si riferisce al periodo infrannuale dal 1° gennaio 2025 al 28 marzo 2025.

I prospetti contabili sono redatti in unità di euro, senza cifre decimali, a eccezione del valore della quota, che viene calcolato in millesimi di euro.

Come espressamente previsto dal Provvedimento di riferimento, i prospetti allegati sono stati posti a confronto con i dati relativi al periodo precedente. In relazione a ciò, i dati della sezione reddituale posti a confronto si riferiscono ad un periodo di dodici mesi e pertanto non sono pienamente comparabili con quelli del periodo corrente.

L'Assemblea degli Azionisti di Eurizon Capital SGR S.p.A. del 16 marzo 2020 ha incaricato EY S.p.A. della revisione legale del bilancio d'esercizio e della revisione contabile delle relazioni di gestione dei Fondi comuni d'investimento istituiti dalla SGR per gli esercizi 2021 - 2029.



SITUAZIONE PATRIMONIALE

ATTIVITA'	Situazione al 28/03/2025		Situazione a fine esercizio precedente	
	Valore complessivo	In percentuale del totale attività	Valore complessivo	In percentuale del totale attività
A. STRUMENTI FINANZIARI QUOTATI	54.167.194	97,3	58.022.801	94,8
A1. Titoli di debito	47.597.727	85,5	58.022.801	94,8
A1.1 titoli di Stato				
A1.2 altri	47.597.727	85,5	58.022.801	94,8
A2. Titoli di capitale				
A3. Parti di OICR	6.569.467	11,8		
B. STRUMENTI FINANZIARI NON QUOTATI				
B1. Titoli di debito				
B2. Titoli di capitale				
B3. Parti di OICR				
C. STRUMENTI FINANZIARI DERIVATI				
C1. Margini presso organismi di compensazione e garanzia				
C2. Opzioni, premi o altri strumenti finanziari derivati quotati				
C3. Opzioni, premi o altri strumenti finanziari derivati non quotati				
D. DEPOSITI BANCARI				
D1. A vista				
D2. Altri				
E. PRONTI CONTRO TERMINE ATTIVI E OPERAZIONI ASSIMILATE				
F. POSIZIONE NETTA DI LIQUIDITA'	916.767	1,6	2.304.040	3,8
F1. Liquidità disponibile	916.767	1,6	2.304.040	3,8
F2. Liquidità da ricevere per operazioni da regolare	500.000	0,9		
F3. Liquidità impegnata per operazioni da regolare	-500.000	-0,9		
G. ALTRE ATTIVITA'	602.875	1,1	827.143	1,4
G1. Ratei attivi	576.353	1,1	724.326	1,2
G2. Risparmio di imposta				
G3. Altre	26.522	0,0	102.817	0,2
TOTALE ATTIVITA'	55.686.836	100,0	61.153.984	100,0





SITUAZIONE PATRIMONIALE

PASSIVITA' E NETTO		Situazione al 28/03/2025	Situazione a fine esercizio precedente
		Valore complessivo	Valore complessivo
H.	FINANZIAMENTI RICEVUTI		
I.	PRONTI CONTRO TERMINE PASSIVI E OPERAZIONI ASSIMILATE		
L.	STRUMENTI FINANZIARI DERIVATI		
L1.	Opzioni, premi o altri strumenti finanziari derivati quotati		
L2.	Opzioni, premi o altri strumenti finanziari derivati non quotati		
M.	DEBITI VERSO I PARTECIPANTI	163.437	74.203
M1.	Rimborsi richiesti e non regolati	161.862	72.628
M2.	Proventi da distribuire	1.575	1.575
M3.	Altri		
N.	ALTRE PASSIVITA'	45.532	47.283
N1.	Provvigioni ed oneri maturati e non liquidati	30.727	35.125
N2.	Debiti di imposta		
N3.	Altre	14.805	12.158
N4.	Vendite allo scoperto		
TOTALE PASSIVITA'		208.969	121.486
Valore complessivo netto del fondo		55.477.867	61.032.498
Numero delle quote in circolazione		10.622.276,831	11.758.003,552
Valore unitario delle quote		5,222	5,190

Movimenti delle quote nell'esercizio	
Quote emesse	0,000
Quote rimborsate	1.135.726,721

Milano, 30 maggio 2025


 IL CONSIGLIO DI AMMINISTRAZIONE






SEZIONE REDDITUALE

	Relazione al 28/03/2025	Relazione esercizio precedente
A. STRUMENTI FINANZIARI QUOTATI		
A1. PROVENTI DA INVESTIMENTI		
A1.1 Interessi e altri proventi su titoli di debito	319.734	1.763.052
A1.2 Dividendi e altri proventi su titoli di capitale		
A1.3 Proventi su parti di OICR		
A2. UTILE/PERDITA DA REALIZZI		
A2.1 Titoli di debito	42.967	21.885
A2.2 Titoli di capitale		
A2.3 Parti di OICR	5.907	1.987
A3. PLUSVALENZE/MINUSVALENZE		
A3.1 Titoli di debito	140.566	1.475.159
A3.2 Titoli di capitale		
A3.3 Parti di OICR	15.280	
A4. RISULTATO DELLE OPERAZIONI DI COPERTURA DI STRUMENTI FINANZIARI QUOTATI		
Risultato gestione strumenti finanziari quotati	524.454	3.262.083
B. STRUMENTI FINANZIARI NON QUOTATI		
B1. PROVENTI DA INVESTIMENTI		
B1.1 Interessi e altri proventi su titoli di debito		
B1.2 Dividendi e altri proventi su titoli di capitale		
B1.3 Proventi su parti di OICR		
B2. UTILE/PERDITA DA REALIZZI		
B2.1 Titoli di debito		
B2.2 Titoli di capitale		
B2.3 Parti di OICR		
B3. PLUSVALENZE/MINUSVALENZE		
B3.1 Titoli di debito		
B3.2 Titoli di capitale		
B3.3 Parti di OICR		
B4. RISULTATO DELLE OPERAZIONI DI COPERTURA DI STRUMENTI FINANZIARI NON QUOTATI		
Risultato gestione strumenti finanziari non quotati		
C. RISULTATO DELLE OPERAZIONI IN STRUMENTI FINANZIARI DERIVATI NON DI COPERTURA		
C1. RISULTATI REALIZZATI		
C1.1 Su strumenti quotati		
C1.2 Su strumenti non quotati		
C2. RISULTATI NON REALIZZATI		
C2.1 Su strumenti quotati		
C2.2 Su strumenti non quotati		
D. DEPOSITI BANCARI		
D1. INTERESSI ATTIVI E PROVENTI ASSIMILATI		

SEZIONE REDDITUALE

	Relazione al 28/03/2025	Relazione esercizio precedente
E. RISULTATO DELLA GESTIONE CAMBI		
E1. OPERAZIONI DI COPERTURA		
E1.1 Risultati realizzati		
E1.2 Risultati non realizzati		
E2. OPERAZIONI NON DI COPERTURA		
E2.1 Risultati realizzati		
E2.2 Risultati non realizzati		
E3. LIQUIDITA'		
E3.1 Risultati realizzati		
E3.2 Risultati non realizzati	-90	488
F. ALTRE OPERAZIONI DI GESTIONE		
F1. PROVENTI DELLE OPERAZIONI DI PRONTI CONTRO TERMINE E ASSIMILATE		
F2. PROVENTI DELLE OPERAZIONI DI PRESTITO TITOLI		
Risultato lordo della gestione di portafoglio	524.364	3.262.571
G. ONERI FINANZIARI		
G1. INTERESSI PASSIVI SU FINANZIAMENTI RICEVUTI		-629
G2. ALTRI ONERI FINANZIARI		-820
Risultato netto della gestione di portafoglio	524.364	3.261.122
H. ONERI DI GESTIONE		
H1. PROVVIGIONE DI GESTIONE SGR	-88.917	-439.989
H2. COSTO DEL CALCOLO DEL VALORE DELLA QUOTA	-3.761	-18.577
H3. COMMISSIONI DEPOSITARIO	-4.507	-19.832
H4. SPESE PUBBLICAZIONE PROSPETTI E INFORMATIVA AL PUBBLICO	-333	-5.448
H5. ALTRI ONERI DI GESTIONE	-2.314	-9.693
H6. COMMISSIONI DI COLLOCAMENTO	-70.709	-358.248
I. ALTRI RICAVI ED ONERI		
I1. INTERESSI ATTIVI SU DISPONIBILITA' LIQUIDE	12.951	46.884
I2. ALTRI RICAVI		10.527
I3. ALTRI ONERI	-14	-4.041
Risultato della gestione prima delle imposte	366.760	2.462.705
L. IMPOSTE		
L1. IMPOSTA SOSTITUTIVA A CARICO DELL'ESERCIZIO		
L2. RISPARMIO DI IMPOSTA		
L3. ALTRE IMPOSTE		
Utile/perdita dell'esercizio	366.760	2.462.705

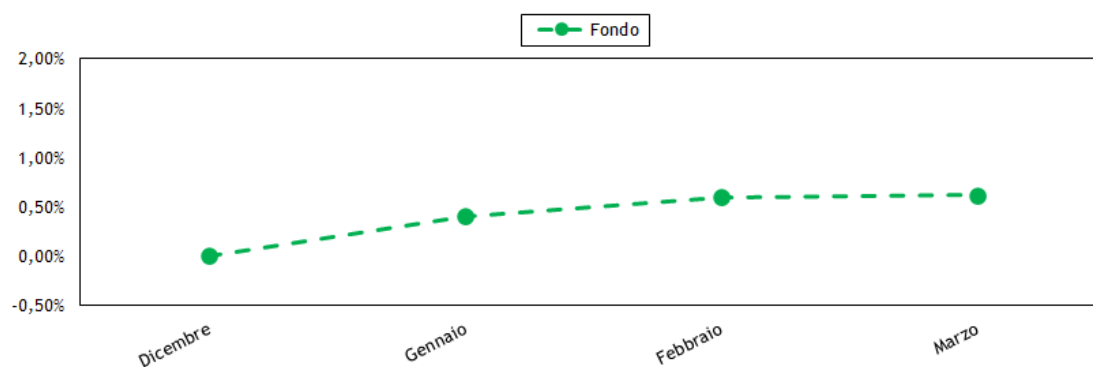
Milano, 30 maggio 2025

Per  IL CONSIGLIO DI AMMINISTRAZIONE


NOTA ILLUSTRATIVA

Andamento del valore della quota

Nel periodo di riferimento, la performance del Fondo, al netto delle commissioni applicate, è stata pari a 0,62%.



Principi contabili

La presente relazione di gestione è redatta nel presupposto della continuità operativa del Fondo.

Nella redazione del presente documento vengono applicati i principi contabili di generale accettazione per i fondi comuni d'investimento e i criteri di valutazione previsti dal Regolamento in accordo con quanto espressamente disposto dalla Banca d'Italia. Tali principi contabili, coerenti con quelli utilizzati nel corso del periodo per la predisposizione dei prospetti giornalieri, sono di seguito riepilogati.

Criteri contabili

Gli acquisti e le vendite di titoli e di altre attività sono contabilizzati nel portafoglio del Fondo sulla base della data di effettuazione dell'operazione, indipendentemente dalla data di regolamento dell'operazione stessa. Nel caso di sottoscrizione di titoli di nuova emissione la contabilizzazione nel portafoglio del Fondo avviene invece alla data di attribuzione.

La vendita o l'acquisto di contratti future su titoli nozionali influenzano il valore netto del Fondo attraverso la corresponsione o l'incasso dei margini di variazione i quali incidono direttamente sulla liquidità disponibile e sul conto economico mediante l'imputazione dei differenziali positivi/negativi. Tali differenziali vengono registrati secondo il principio della competenza, sulla base della variazione giornaliera tra i prezzi di chiusura del mercato di contrattazione e i costi dei contratti stipulati e/o i prezzi del giorno precedente.

Le opzioni, i premi e i warrant acquistati e le opzioni emesse e i premi venduti sono computati tra le attività/passività al loro valore corrente. I controvalori delle opzioni, dei premi e dei warrant non esercitati confluiscano, alla scadenza, nelle apposite poste di conto economico.

I costi delle opzioni, dei premi e dei warrant, ove i diritti connessi siano esercitati, aumentano o riducono rispettivamente i costi per acquisti e i ricavi per vendite dei titoli cui si riferiscono, mentre i ricavi da premi venduti e opzioni emesse, ove i diritti connessi siano esercitati, aumentano o riducono rispettivamente i ricavi per vendite e i costi per acquisti dei titoli cui si riferiscono.

Le differenze tra i costi medi ponderati di carico e i prezzi di mercato relativamente alle quantità in portafoglio originano minusvalenze e/o plusvalenze; nell'esercizio successivo tali poste da valutazione influiranno direttamente sui relativi valori di libro. Gli utili e le perdite su realizzi riflettono la differenza fra i costi medi ponderati di carico e i prezzi relativi alle vendite dell'esercizio. Le commissioni di acquisto e vendita corrisposte alle controparti, qualora esplicitate sono imputate a costo nella voce "I3. Altri Oneri" della Sezione Reddittuale della relazione di gestione.

Gli interessi e gli altri proventi su titoli, gli interessi sui depositi bancari, gli interessi sui prestiti, nonché gli oneri di gestione, vengono registrati secondo il principio della competenza temporale, mediante il calcolo, ove necessario, di ratei attivi e passivi.

I dividendi maturati su titoli azionari in portafoglio vengono registrati dal giorno della quotazione ex cedola, al netto della ritenuta d'imposta ove applicata.

Le sottoscrizioni e i rimborsi delle quote sono registrati a norma di Regolamento del Fondo, nel rispetto del principio della competenza temporale.

Criteri di valutazione

Il prezzo di valutazione dei titoli in portafoglio in ottemperanza a quanto disposto dalla normativa vigente è determinato sulla base dei seguenti parametri:

- i prezzi unitari utilizzati, determinati in base all'ultimo prezzo disponibile rilevato sul mercato di negoziazione, sono quelli del giorno di Borsa aperta al quale si riferisce il valore della quota;
- per i titoli di Stato italiani è l'ultimo prezzo rilevato sul Mercato Telematico (MOT) e, in mancanza di quotazione, il prezzo rilevabile dai providers presenti nella Pricing Policy;
- per i titoli obbligazionari quotati negoziati presso il Mercato Telematico (MOT) è il prezzo trade e, in mancanza di questo, il prezzo rilevabile dai providers presenti nella Pricing Policy;
- per i titoli quotati presso altri mercati regolamentati, è l'ultimo prezzo ufficiale disponibile entro le ore 24 italiane del giorno al quale si riferisce il valore della quota. Se il titolo è trattato su più mercati si applica la quotazione più significativa, tenuto conto anche delle quantità trattate e dell'operatività svolta dal Fondo. Nel caso in cui nel mercato di quotazione risultino contenuti gli scambi ed esistano elementi di scarsa liquidità, la valutazione tiene altresì conto del presumibile valore di realizzo determinabile anche sulla base delle informazioni reperibili su circuiti internazionali di riferimento oggettivamente considerate dai responsabili organi della SGR;
- per i titoli e le altre attività finanziarie non quotati, compresi quelli esteri, è il loro presumibile valore di realizzo sul mercato, individuato su un'ampia base di elementi di informazione - oggettivamente considerati dai responsabili organi



della SGR - con riferimento alla peculiarità del titolo, alla situazione patrimoniale e reddituale degli emittenti, alla situazione del mercato e al generale andamento dei tassi di interesse;

- per le opzioni, i warrant e gli strumenti derivati trattati in mercati regolamentati è il prezzo di chiusura del giorno rilevato nel mercato di trattazione; nel caso di contratti trattati su più mercati è il prezzo più significativo, anche in relazione alle quantità trattate sulle diverse piazze e all'operatività svolta dal Fondo;

- per le opzioni, i warrant e gli strumenti derivati non trattati in mercati regolamentati è il valore corrente espresso dalla formula indicata dall'Organo di Vigilanza; qualora i valori risultassero incongruenti con le quotazioni espresse dal mercato, la SGR riconsidera il tasso d'interesse "risk free" e la volatilità utilizzati, al fine di ricondurne il risultato al presunto valore di realizzo;

- per la conversione in Euro delle valutazioni espresse in altre valute si applicano i relativi cambi correnti alla data di riferimento comunicati da WM Reuters. Le operazioni a termine in valuta sono convertite al tasso di cambio a termine corrente per scadenze corrispondenti a quelle delle operazioni oggetto di valutazione;

- per i titoli strutturati non quotati la valutazione viene effettuata procedendo alla valutazione distinta di tutte le singole componenti elementari in cui essi possono essere scomposti; per titoli strutturati si intendono quei titoli che incorporano una componente derivata e/o presentano il profilo di rischio di altri strumenti finanziari sottostanti. In particolare, non sono considerati titoli strutturati i titoli di Stato parametrati a tassi di interesse di mercato e i titoli obbligazionari di emissione societaria che prevedono il rimborso anticipato.



Elenco analitico dei principali strumenti finanziari detenuti dal Fondo

Titolo	Quantità	Controvalore in euro	% su Totale attività
EC MON MRK T1 A	61.602	6.461.425	12,0%
ALVGR FR 07/45	1.100.000	1.097.602	2,0%
AXASA FR 05/49	1.000.000	1.002.190	1,8%
TELEFO 3.875 12/49	900.000	902.250	1,6%
RENAUL 2.375 05/26	900.000	891.450	1,6%
IMTLN 3.375 02/26	800.000	804.160	1,4%
HANRUE FR 12/49	800.000	798.184	1,4%
NEXIIM 1.625 04/26	800.000	788.000	1,4%
OMVAV 6.25 12/49	700.000	714.000	1,3%
AVLN FR 12/45	700.000	699.643	1,3%
BACRED 1.125 04/25	700.000	699.272	1,3%
WFC 1.625 06/25	700.000	698.656	1,3%
DBHNGR FR 12/49	700.000	698.621	1,3%
ACFP 1.75 01/26	700.000	695.051	1,2%
MS 1.342 10/26	700.000	694.729	1,2%
BAC FR 05/27	700.000	692.944	1,2%
GS 1.625 07/26	700.000	692.146	1,2%
ATLIM 1.75 06/26	700.000	691.453	1,2%
VERISR 3.25 02/27	700.000	690.816	1,2%
SOCGEN FR 11/30	700.000	690.291	1,2%
JPM FR 03/27	700.000	689.654	1,2%
IBESM FR 12/49	700.000	689.542	1,2%
UBS 1.25 09/26	700.000	686.182	1,2%
ISPIIM 3.928 09/26	600.000	607.308	1,1%
VW 4.625 03/49	600.000	602.238	1,1%
BPEIM FR 11/30	600.000	600.888	1,1%
BFCM 3 09/25	600.000	600.558	1,1%
CABKSM FR 04/30	600.000	599.784	1,1%
HSBC 3 06/25	600.000	599.712	1,1%
TITIM 2.75 04/25	600.000	599.682	1,1%
ELISGP 1 04/25	600.000	599.460	1,1%
BAMIIM FR 01/31	600.000	599.142	1,1%
LDOIM 2.375 01/26	600.000	598.614	1,1%
MO 1.7 06/25	600.000	598.578	1,1%
ACAFR FR 06/30	600.000	598.344	1,1%
BPLN FR 12/49	600.000	597.750	1,1%
OPBANK FR 06/30	600.000	597.678	1,1%
F 2.386 02/26	600.000	597.522	1,1%
ERSTBK 1 06/30	600.000	597.072	1,1%
DEVOBA 1.75 10/30	600.000	596.844	1,1%
BNP 2.375 11/30	600.000	596.658	1,1%
TENN FR 12/49	600.000	595.578	1,1%
VOD FR 08/80	600.000	594.840	1,1%
SOLBBB FR 12/49	600.000	592.638	1,1%
VIEFP FR 12/49	600.000	592.050	1,1%
BATSLN FR 12/49	600.000	590.394	1,1%
EDPPL FR 08/81	600.000	588.486	1,1%
ZFFNGR 2 02/26	600.000	587.388	1,1%
BACR FR 03/31	600.000	586.836	1,1%
MIZUHO 0.184 04/26	600.000	585.294	1,1%
SEVFP FR 12/49	600.000	582.600	1,0%
EOFP 2.375 06/29	600.000	538.620	1,0%
ZIGGO 3.375 02/30	600.000	523.974	0,9%
FCAIM 3.875 01/26	500.000	503.115	0,9%
BNP FR 12/49	500.000	501.795	0,9%
LHAGR 3 05/26	500.000	501.365	0,9%
CNFPF FR 06/45	500.000	500.000	0,9%
JAPTOB FR 04/81	500.000	495.000	0,9%
ORAFP FR 10/49	400.000	409.476	0,7%
CMBZ 4 03/26	400.000	404.296	0,7%
ASRNED FR 09/45	400.000	403.500	0,7%
TOTAL FR 12/49 NC10	400.000	400.000	0,7%
FRFP 1.5 06/25	400.000	398.348	0,7%
CNHI 1.75 09/25	400.000	398.268	0,7%
THYELE 4.375 07/27	400.000	397.976	0,7%
ALLRNV 1.625 12/49	400.000	397.264	0,7%
BCPPL FR 02/27	400.000	394.260	0,7%
SABSM FR 03/27	400.000	394.068	0,7%
C FR 10/27	400.000	387.188	0,7%
SOGESA FR 12/49	300.000	301.863	0,5%
TIMTIN 4.5 01/26	300.000	300.627	0,5%
REPSM FR 12/49	300.000	300.375	0,5%
RYAID 2.875 09/25	300.000	300.264	0,5%
AMT 1.375 04/25	300.000	299.964	0,5%
UCGIM 0.5 04/25	300.000	299.847	0,5%
SISAL FR 12/26	300.000	299.745	0,5%
ISPIIM 2.125 05/25	300.000	299.745	0,5%
AIB 2.25 07/25	300.000	299.664	0,5%
BBVASM 1.375 05/25	300.000	299.538	0,5%
SRENVX FR 04/49	300.000	298.827	0,5%
BRITEL FR 08/80	300.000	297.465	0,5%
SABSM 2.5 04/31	300.000	297.411	0,5%
WNTRDE 0.84 09/25	300.000	297.159	0,5%
ENBW FR 06/80	300.000	294.408	0,5%
IQV 1.75 03/26	300.000	294.258	0,5%
SCBNOR 0.125 04/26	300.000	292.488	0,5%
BPCEGP 0.5 09/27	300.000	290.487	0,5%
Totale		53.164.845	95,5%
Altri strumenti finanziari		1.002.349	1,8%
Totale strumenti finanziari		54.167.194	97,3%



TRASPARENZA DELLE OPERAZIONI DI FINANZIAMENTO TRAMITE TITOLI (SFT) E TOTAL RETURN SWAP ED EVENTUALE RIUTILIZZO

Con riferimento all'obbligo previsto dall'art. 13 comma 1 lett. a. del Regolamento UE 2015/2365 (Regolamento SFT) sulla trasparenza delle operazioni di finanziamento tramite titoli e dei total return swap, si informa che il Fondo non presenta posizioni in essere, relative a operazioni di Prestito titoli, Pronti contro termine, Repurchase transaction e Total return swap, alla data di riferimento della presente relazione e non ha fatto ricorso a tali operazioni nel periodo di riferimento della stessa.

Pertanto non sono rappresentate le informazioni previste alla sezione A dell'allegato del citato Regolamento UE.