

**PARTE II DEL PROSPETTO - ILLUSTRAZIONE DEI DATI PERIODICI
DI RISCHIO-RENDIMENTO E COSTI DEI FONDI**

FONDI APPARTENENTI AL SISTEMA EURIZON GENNAIO 2027

Eurizon Emerging Leaders ESG 50 - Gennaio 2027

Eurizon Global Leaders ESG 50 - Gennaio 2027

Eurizon Strategia Inflazione Gennaio 2027

Data di deposito in Consob della Parte II: 24/02/2025

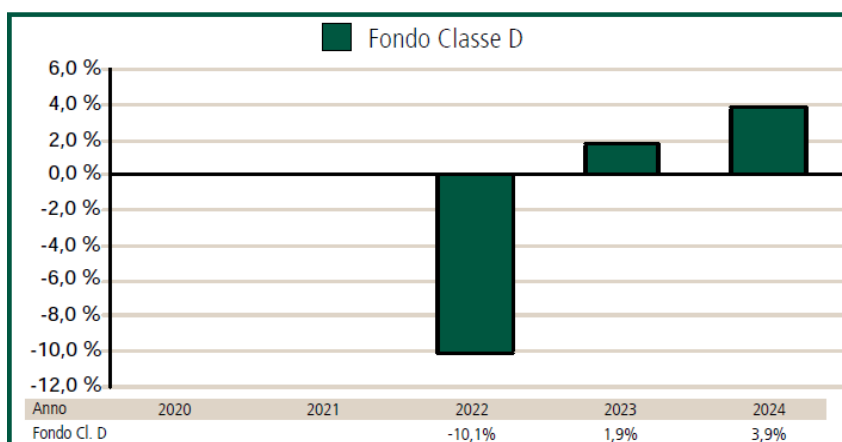
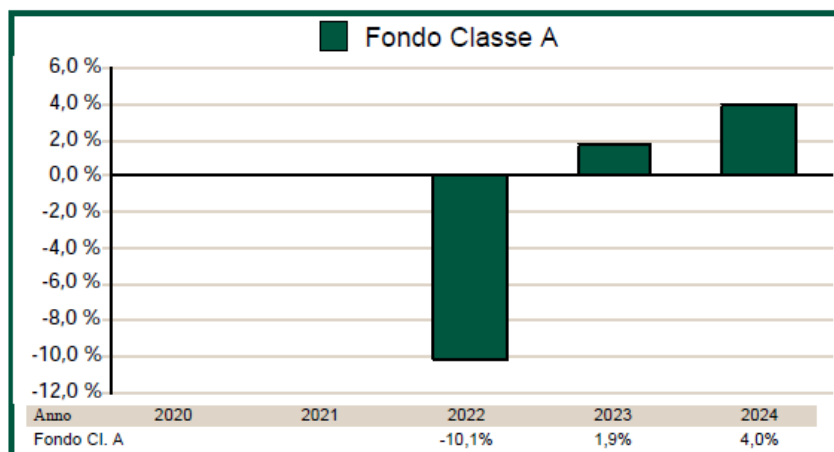
Data di validità della Parte II: dal 28/02/2025

1. DATI PERIODICI DI RISCHIO-RENDIMENTO DEI FONDI

EURIZON EMERGING LEADERS ESG 50 - GENNAIO 2027

FONDO FLESSIBILE

RENDIMENTO ANNUO DEL FONDO (*)



(*) Il Fondo è operativo dal 25/11/2021

In luogo del benchmark viene fornita una misura di rischio alternativa:

MISURA DI RISCHIO EX ANTE DEL FONDO

Value at Risk (VaR) calcolato su un orizzonte temporale di un mese ed un intervallo di confidenza del 99%: -9,00%.

MISURA DI RISCHIO EX POST DEL FONDO

Minor rendimento realizzato su base mensile nel corso del 2024 determinato escludendo l'1% dei peggiori risultati:

Classe A: -4,01%

Classe D: -4,00%

I dati di rendimento del Fondo non includono le spese a carico dell'investitore applicabili in caso di rimborso.

Dal 1° luglio 2011 la tassazione è a carico dell'investitore.

I rendimenti passati non sono indicativi di quelli futuri

	CLASSE A	CLASSE D
INIZIO COLLOCAMENTO	25 novembre 2021	25 novembre 2021
VALUTA	EURO	EURO
PATRIMONIO NETTO AL 30.12.24	23,54 MILIONI DI EURO	4,27 MILIONI DI EURO
VALORE QUOTA AL 30.12.24	4,757 EURO	4,597 EURO

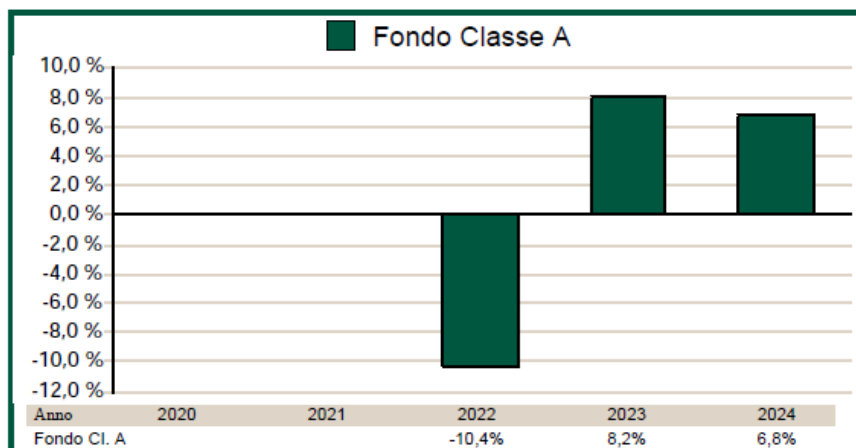
QUOTA PARTE DEGLI ONERI PERCEPITA IN MEDIA DAI COLLOCATORI NEL 2024

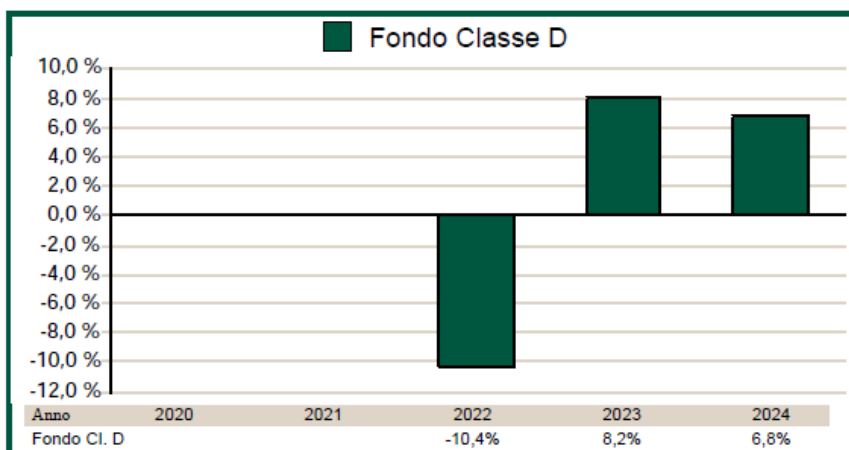
Oneri	Quota parte percepita in media dai collocatori	
	Classe A	Classe D
Provvigione di gestione	76,00%	76,00%
Provvigione di incentivo (Commissione legata al rendimento)	0%	0%
Commissione di rimborso	0%	0%
Diritti fissi e altre spese	0%	0%

EURIZON GLOBAL LEADERS ESG 50 - GENNAIO 2027

FONDO FLESSIBILE

RENDIMENTO ANNUO DEL FONDO (*)





(*) Il Fondo è operativo dal 25/11/2021

In luogo del benchmark viene fornita una misura di rischio alternativa:

MISURA DI RISCHIO EX ANTE DEL FONDO

Value at Risk (VaR) calcolato su un orizzonte temporale di un mese ed un intervallo di confidenza del 99%: -9,00%.

MISURA DI RISCHIO EX POST DEL FONDO

Minor rendimento realizzato su base mensile nel corso del 2024 determinato escludendo l'1% dei peggiori risultati:

Classe A: -2,20%

Classe D: -2,23%

I dati di rendimento del Fondo non includono le spese a carico dell'investitore applicabili in caso di rimborso.

Dal 1° luglio 2011 la tassazione è a carico dell'investitore.

I rendimenti passati non sono indicativi di quelli futuri

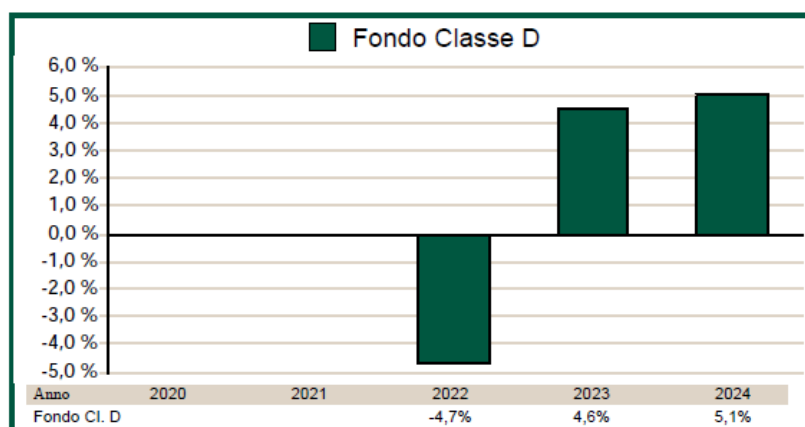
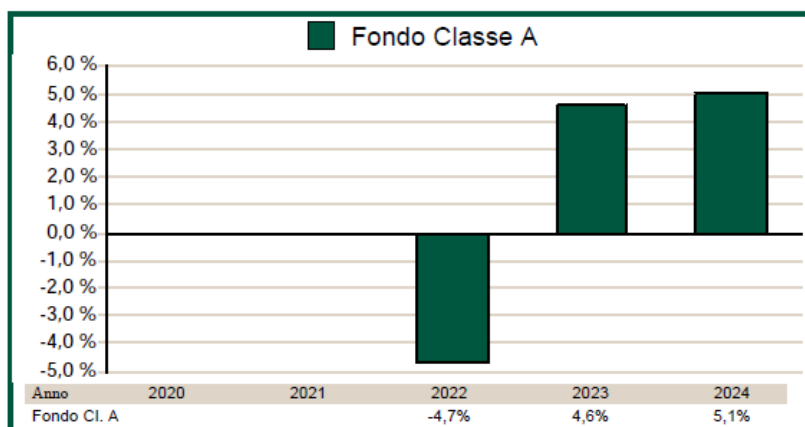
	CLASSE A	CLASSE D
INIZIO COLLOCAMENTO	25 novembre 2021	25 novembre 2021
VALUTA	EURO	EURO
PATRIMONIO NETTO AL 30.12.24	240,56 MILIONI DI EURO	37,04 MILIONI DI EURO
VALORE QUOTA AL 30.12.24	5,175 EURO	5,008 EURO

QUOTA PARTE DEGLI ONERI PERCEPITA IN MEDIA DAI COLLOCATORI NEL 2024

Oneri	Quota parte percepita in media dai collocatori	
	Classe A	Classe D
Provvigione di gestione	79,97%	79,85%
Provvigione di incentivo (Commissione legata al rendimento)	0%	0%
Commissione di rimborso	0%	0%
Diritti fissi e altre spese	0%	0%

EURIZON STRATEGIA INFLAZIONE GENNAIO 2027
FONDO FLESSIBILE

RENDIMENTO ANNUO DEL FONDO (*)



(*) Il Fondo è operativo dal 25/11/2021

In luogo del benchmark viene fornita una misura di rischio alternativa:

MISURA DI RISCHIO EX ANTE DEL FONDO

Value at Risk (VaR) calcolato su un orizzonte temporale di un mese ed un intervallo di confidenza del 99%: -6,70%.

MISURA DI RISCHIO EX POST DEL FONDO

Minor rendimento realizzato su base mensile nel corso del 2024 determinato escludendo l'1% dei peggiori risultati:

Classe A: -1,20%

Classe D: -1,20%

I dati di rendimento del Fondo non includono le spese a carico dell'investitore applicabili in caso di rimborso.

Dal 1° luglio 2011 la tassazione è a carico dell'investitore.

I rendimenti passati non sono indicativi di quelli futuri

	CLASSE A	CLASSE D
INIZIO COLLOCAMENTO	25 novembre 2021	25 novembre 2021
VALUTA	EURO	EURO
PATRIMONIO NETTO AL 30.12.24	138,43 MILIONI DI EURO	24,12 MILIONI DI EURO
VALORE QUOTA AL 30.12.24	5,231 EURO	5,123 EURO

QUOTA PARTE DEGLI ONERI PERCEPITA IN MEDIA DAI COLLOCATORI NEL 2024

Oneri	Quota parte percepita in media dai collocatori	
	Classe A	Classe D
Provvigione di gestione	76,00%	76,00%
Provvigione di incentivo (Commissione legata al rendimento)	0%	0%
Commissione di rimborso	0%	0%
Diritti fissi e altre spese	0%	0%

2. COSTI E SPESE SOSTENUTI DAI FONDI NEL 2024

Fondo	Spese correnti	Commissioni legate al rendimento
Emerging Leaders ESG 50 - Gennaio 2027 (Classe A)	1,82%	0
Emerging Leaders ESG 50 - Gennaio 2027 (Classe D)	1,86%	0
Global Leaders ESG 50 - Gennaio 2027 (Classe A)	1,73%	0,10%
Global Leaders ESG 50 - Gennaio 2027 (Classe D)	1,75%	0,10%
Eurizon Strategia Inflazione Gennaio 2027 (Classe A)	1,48%	0
Eurizon Strategia Inflazione Gennaio 2027 (Classe D)	1,50%	0

Il valore delle spese correnti può variare da un anno all'altro ed esclude le commissioni legate al rendimento ed i costi di negoziazione che hanno gravato sul patrimonio del Fondo. La quantificazione degli oneri fornita inoltre non tiene conto degli oneri gravanti direttamente sul sottoscrittore, da pagare al momento del rimborso (si rinvia alla Parte I, Sez. C), par. 13 nonché al Regolamento di gestione dei Fondi).

Le spese correnti includono la commissione di collocamento, nella misura prevista per ciascun Fondo, applicata sull'importo risultante dal numero di quote in circolazione al termine del "Periodo di Sottoscrizione" per il valore unitario iniziale della quota del Fondo (pari a 5 euro). Tale commissione è imputata al Fondo e prelevata in un'unica soluzione al termine del "Periodo di Sottoscrizione" ed è ammortizzata linearmente entro i 3 anni successivi a tale data mediante addebito giornaliero sul valore complessivo netto del Fondo (si rinvia alla Parte I, Sez. C), par. 13 nonché al Regolamento di gestione dei Fondi). Le spese correnti includono inoltre gli oneri relativi agli OICR in cui i Fondi investono.

Le informazioni sui costi sostenuti dal Fondo nell'ultimo anno sono reperibili nella Nota Integrativa della Relazione annuale del Fondo.