

**PARTE II DEL PROSPETTO - ILLUSTRAZIONE DEI DATI PERIODICI
DI RISCHIO-RENDIMENTO E COSTI DEI FONDI**

FONDI APPARTENENTI AL SISTEMA EURIZON DICEMBRE 2025

Eurizon Obbligazioni Valuta Attiva Dicembre 2025

Eurizon Global Leaders ESG 50 - Dicembre 2025

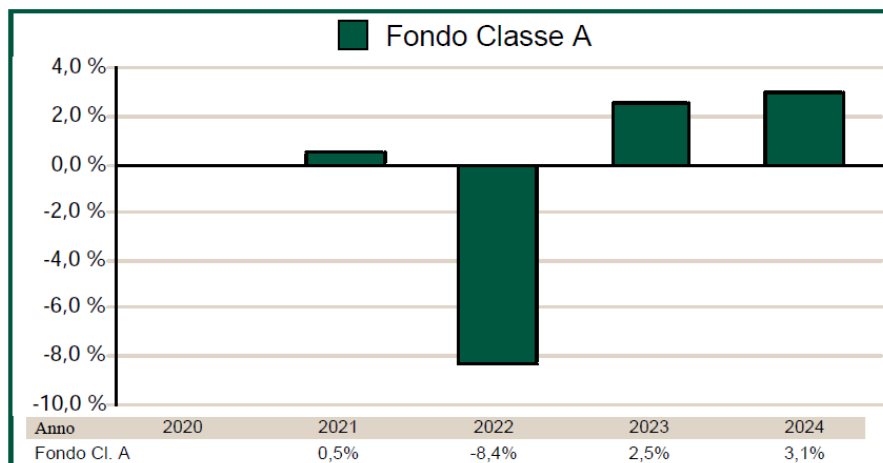
Data di deposito in Consob della Parte II: 21/02/2025

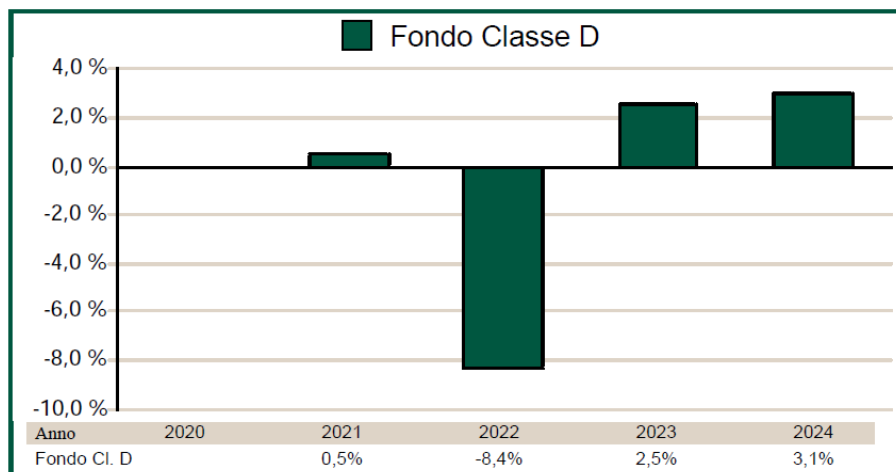
Data di validità della Parte II: dal 28/02/2025

1. DATI PERIODICI DI RISCHIO-RENDIMENTO DEI FONDI

EURIZON OBBLIGAZIONI VALUTA ATTIVA DICEMBRE 2025
FONDO FLESSIBILE

RENDIMENTO ANNUO DEL FONDO (*)





(*) Il Fondo è operativo dal 22/10/2020

In luogo del benchmark viene fornita una misura di rischio alternativa:

MISURA DI RISCHIO EX ANTE DEL FONDO

Value at Risk (VaR) calcolato su un orizzonte temporale di un mese ed un intervallo di confidenza del 99%: -5,00%.

MISURA DI RISCHIO EX POST DEL FONDO

Minor rendimento realizzato su base mensile nel corso del 2024 determinato escludendo l'1% dei peggiori risultati:

Classe A: -1,11%

Classe D: -1,10%

I dati di rendimento del Fondo non includono le spese a carico dell'investitore applicabili in caso di rimborso.

Dal 1° luglio 2011 la tassazione è a carico dell'investitore.

I rendimenti passati non sono indicativi di quelli futuri

	CLASSE A	CLASSE D
INIZIO COLLOCAMENTO	22 OTTOBRE 2020	22 OTTOBRE 2020
VALUTA	EURO	EURO
PATRIMONIO NETTO AL 30.12.2024	29,28 MILIONI DI EURO	8,12 MILIONI DI EURO
VALORE QUOTA AL 30.12.2024	4,858 EURO	4,782 EURO

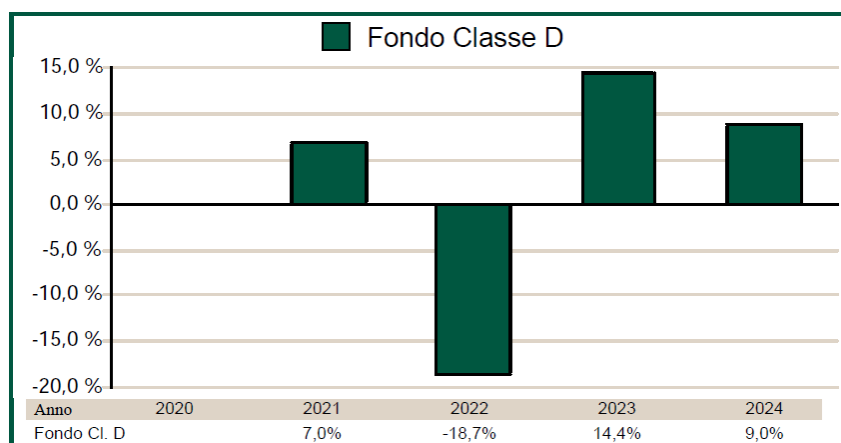
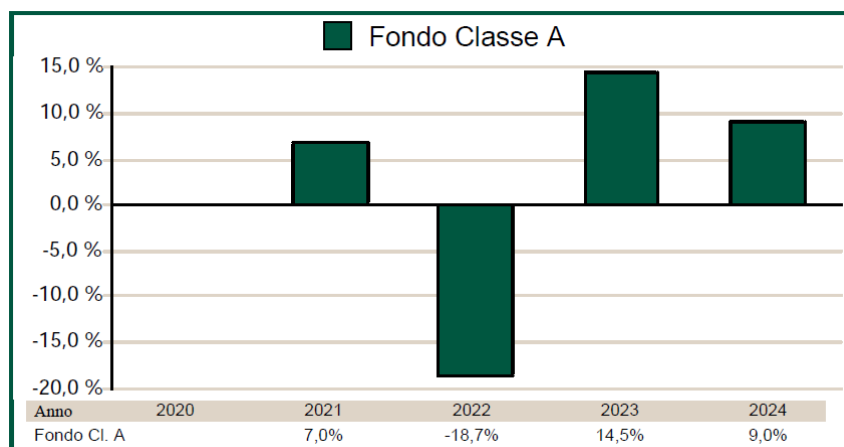
QUOTA PARTE DEGLI ONERI PERCEPITA IN MEDIA DAI COLLOCATORI NEL 2024

Oneri	Quota parte percepita in media dai collocatori	
	Classe A	Classe D
Provvigione di gestione	76,00%	76,00%
Provvigione di incentivo (Commissione legata al rendimento)	0%	0%
Diritti fissi e altre spese	0%	0%

EURIZON GLOBAL LEADERS ESG 50 - DICEMBRE 2025

FONDO FLESSIBILE

RENDIMENTO ANNUO DEL FONDO (*)



(*) Il Fondo è operativo dal 22/10/2020

In luogo del benchmark viene fornita una misura di rischio alternativa:

MISURA DI RISCHIO EX ANTE DEL FONDO

Value at Risk (VaR) calcolato su un orizzonte temporale di un mese ed un intervallo di confidenza del 99%: -9,00%.

MISURA DI RISCHIO EX POST DEL FONDO

Minor rendimento realizzato su base mensile nel corso del 2024 determinato escludendo l'1% dei peggiori risultati:

Classe A: -2,82%

Classe D: -2,81%

I dati di rendimento del Fondo non includono le spese a carico dell'investitore applicabili in caso di rimborso.

Dal 1° luglio 2011 la tassazione è a carico dell'investitore.

I rendimenti passati non sono indicativi di quelli futuri

	CLASSE A	CLASSE D
INIZIO COLLOCAMENTO	22 OTTOBRE 2020	22 OTTOBRE 2020
VALUTA	EURO	EURO
PATRIMONIO NETTO AL 30.12.2024	116,42 MILIONI DI EURO	25,78 MILIONI DI EURO
VALORE QUOTA AL 30.12.2024	5,438 EURO	5,183 EURO

QUOTA PARTE DEGLI ONERI PERCEPITA IN MEDIA DAI COLLOCATORI NEL 2024

Oneri	Quota parte percepita in media dai collocatori	
	Classe A	Classe D
Provvigione di gestione	79,85%	79,69%
Provvigione di incentivo (Commissione legata al rendimento)	0%	0%
Diritti fissi e altre spese	0%	0%

2. COSTI E SPESE SOSTENUTI DAI FONDI

Fondo	Spese correnti anno 2024	Commissioni legate al rendimento anno 2024
Obbligazioni Valuta Attiva Dicembre 2025 (Classe A)	1,07%	0
Obbligazioni Valuta Attiva Dicembre 2025 (Classe D)	1,08%	0
Global Leaders ESG 50 - Dicembre 2025 (Classe A)	1,43%	0,16%
Global Leaders ESG 50 - Dicembre 2025 (Classe D)	1,44%	0,18%

Il valore delle spese correnti può variare da un anno all'altro ed esclude le commissioni legate al rendimento ed i costi di negoziazione che hanno gravato sul patrimonio del Fondo. La quantificazione degli oneri fornita inoltre non tiene conto degli oneri gravanti direttamente sul sottoscrittore, da pagare al momento del rimborso (si rinvia alla Parte I, Sez. C), par. 13 nonché al Regolamento di gestione dei Fondi).

Le spese correnti includono inoltre gli oneri relativi agli OICR in cui i Fondi investono.

Le informazioni sui costi sostenuti dal Fondo nell'ultimo anno sono reperibili nella Nota Integrativa della Relazione annuale del Fondo.