

**PARTE II DEL PROSPETTO - ILLUSTRAZIONE DEI DATI PERIODICI  
DI RISCHIO-RENDIMENTO E COSTI DEI FONDI**

Eurizon Top Selection Prudente Marzo 2025

Eurizon Top Selection Equilibrio Marzo 2025

Eurizon Top Selection Crescita Marzo 2025

Eurizon Strategia Obbligazionaria Marzo 2025

Eurizon Flessibile Azionario Marzo 2027

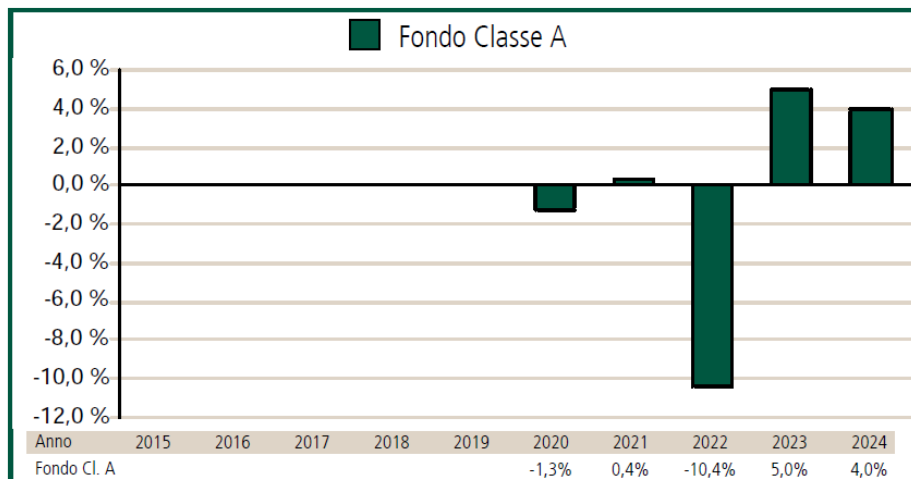
*Data di deposito in Consob della Parte II: 21/02/2025*

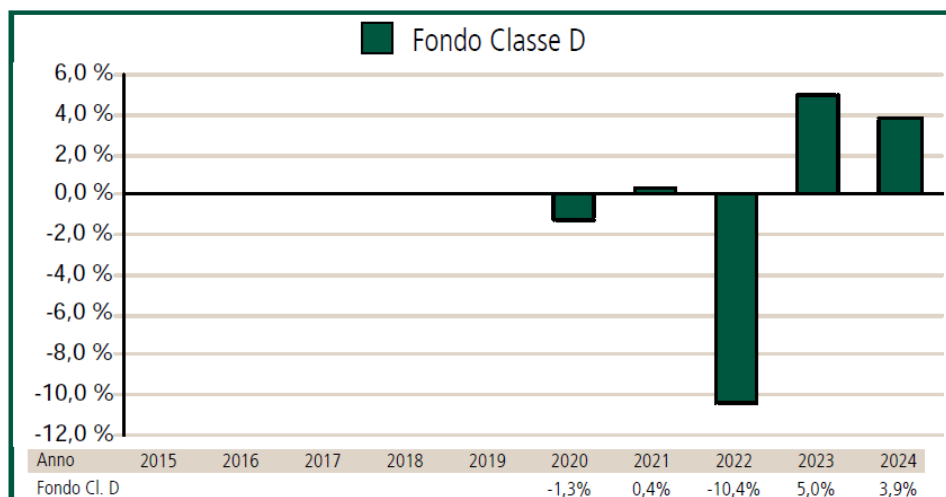
*Data di validità della Parte II: dal 28/02/2025*

**1. DATI PERIODICI DI RISCHIO-RENDIMENTO DEI FONDI**

**EURIZON TOP SELECTION PRUDENTE MARZO 2025**  
**FONDO FLESSIBILE**

**RENDIMENTO ANNUO DEL FONDO (\*)**





(\*) Il Fondo è operativo dal 27/11/2019

In luogo del benchmark viene fornita una misura di rischio alternativa:

#### MISURA DI RISCHIO EX ANTE DEL FONDO

Value at Risk (VaR) calcolato su un orizzonte temporale di un mese ed un intervallo di confidenza del 99%: -3,50%.

#### MISURA DI RISCHIO EX POST DEL FONDO

Minor rendimento realizzato su base mensile nel corso del 2024 determinato escludendo l'1% dei peggiori risultati:

Classe A: -0,95%

Classe D: -0,96%

I dati di rendimento del Fondo non includono le spese a carico dell'investitore applicabili in caso di rimborso.

Dal 1° luglio 2011 la tassazione è a carico dell'investitore.

***I rendimenti passati non sono indicativi di quelli futuri***

	Classe A	Classe D
<b>Inizio collocamento</b>	27 novembre 2019	27 novembre 2019
<b>Valuta</b>	Euro	Euro
<b>Patrimonio netto al 30.12.24</b>	6,29 mln di Euro	2,75 mln di Euro
<b>Valore quota al 30.12.24</b>	4,845 Euro	4,793 Euro

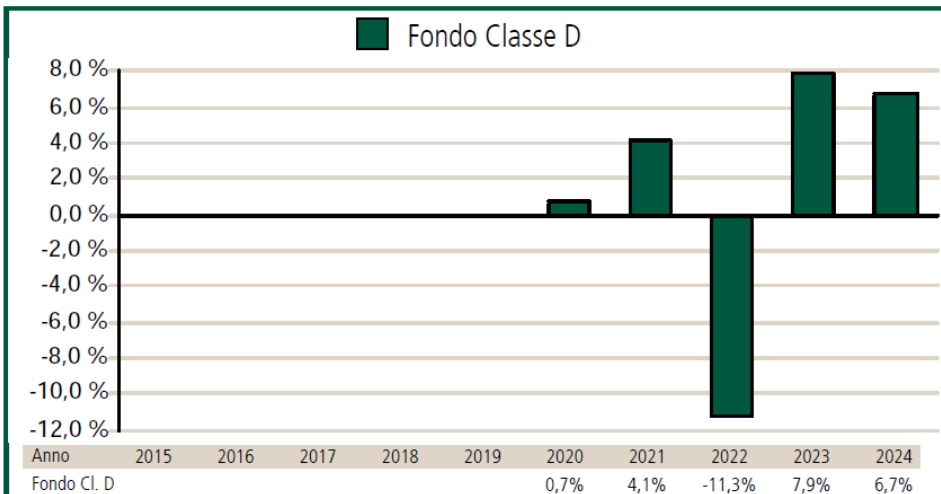
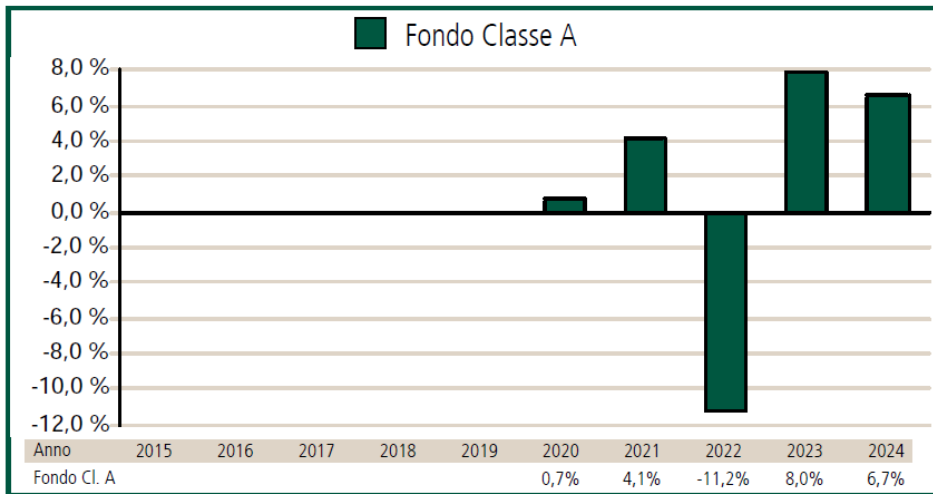
#### QUOTA PARTE DEGLI ONERI PERCEPITA IN MEDIA DAI COLLOCATORI NEL 2024

Oneri	Quota parte percepita in media dai collocatori	
	Classe A	Classe D
Provvigione di gestione	77,00%	77,00%
Provvigione di incentivo (Commissione legata al rendimento)	0%	0%
Diritti fissi e altre spese	0%	0%

## **EURIZON TOP SELECTION EQUILIBRIO MARZO 2025**

### **FONDO FLESSIBILE**

#### **RENDIMENTO ANNUO DEL FONDO (\*)**



(\*) Il Fondo è operativo dal 27/11/2019

In luogo del benchmark viene fornita una misura di rischio alternativa:

#### **MISURA DI RISCHIO EX ANTE DEL FONDO**

Value at Risk (VaR) calcolato su un orizzonte temporale di un mese ed un intervallo di confidenza del 99%: -6,05%.

#### **MISURA DI RISCHIO EX POST DEL FONDO**

Minor rendimento realizzato su base mensile nel corso del 2024 determinato escludendo l'1% dei peggiori risultati:

Classe A: -1,17%

Classe D: -1,16%

I dati di rendimento del Fondo non includono le spese a carico dell'investitore applicabili in caso di rimborso.

Dal 1° luglio 2011 la tassazione è a carico dell'investitore.

***I rendimenti passati non sono indicativi di quelli futuri***

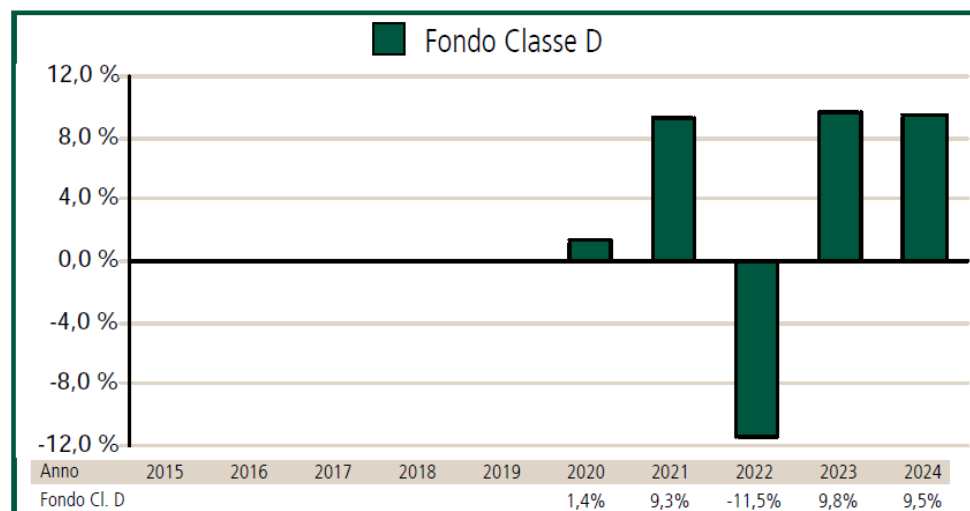
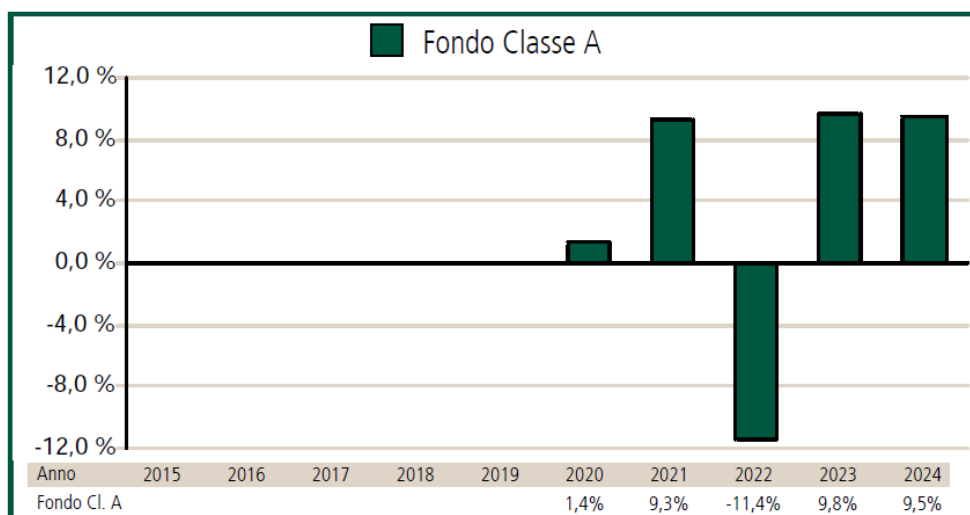
	<b>Classe A</b>	<b>Classe D</b>
<b>Inizio collocamento</b>	27 novembre 2019	27 novembre 2019
<b>Valuta</b>	Euro	Euro
<b>Patrimonio netto al 30.12.24</b>	10,29 mln di Euro	6,12 mln di Euro
<b>Valore quota al 30.12.24</b>	5,358 Euro	5,112 Euro

#### QUOTA PARTE DEGLI ONERI PERCEPITA IN MEDIA DAI COLLOCATORI NEL 2024

Oneri	Quota parte percepita in media dai collocatori	
	Classe A	Classe D
Provvigione di gestione	77,00%	77,00%
Provvigione di incentivo (Commissione legata al rendimento)	0%	0%
Diritti fissi e altre spese	0%	0%

#### **EURIZON TOP SELECTION CRESCITA MARZO 2025** **FONDO FLESSIBILE**

##### RENDIMENTO ANNUO DEL FONDO (\*)



(\*) Il Fondo è operativo dal 27/11/2019

In luogo del benchmark viene fornita una misura di rischio alternativa:

#### MISURA DI RISCHIO EX ANTE DEL FONDO

Value at Risk (VaR) calcolato su un orizzonte temporale di un mese ed un intervallo di confidenza del 99%: -9,00%.

#### MISURA DI RISCHIO EX POST DEL FONDO

Minor rendimento realizzato su base mensile nel corso del 2024 determinato escludendo l'1% dei peggiori risultati:

Classe A: -2,44%

Classe D: -2,43%

I dati di rendimento del Fondo non includono le spese a carico dell'investitore applicabili in caso di rimborso.

Dal 1° luglio 2011 la tassazione è a carico dell'investitore.

#### *I rendimenti passati non sono indicativi di quelli futuri*

	Classe A	Classe D
<b>Inizio collocamento</b>	27 novembre 2019	27 novembre 2019
<b>Valuta</b>	Euro	Euro
<b>Patrimonio netto al 30.12.24</b>	3,58 mln di Euro	3,25 mln di Euro
<b>Valore quota al 30.12.24</b>	5,900 Euro	5,452 Euro

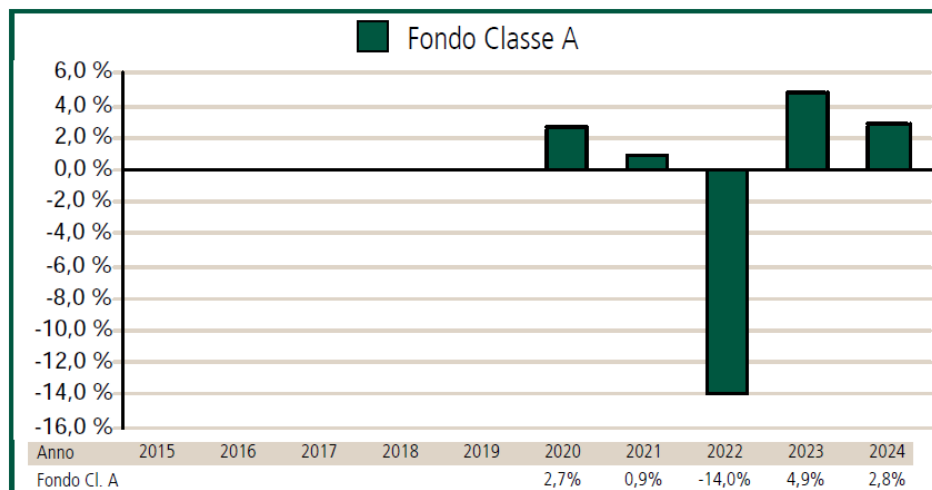
#### QUOTA PARTE DEGLI ONERI PERCEPITA IN MEDIA DAI COLLOCATORI NEL 2024

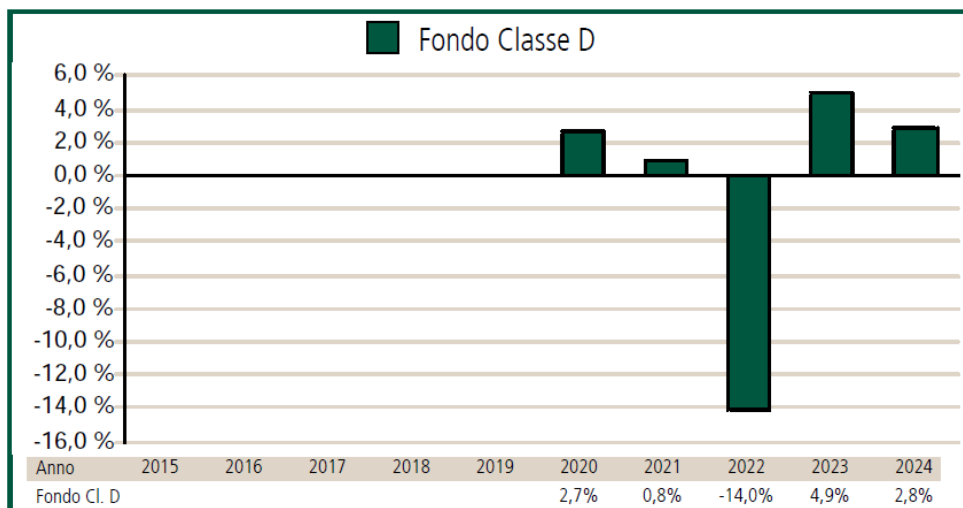
Oneri	Quota parte percepita in media dai collocatori	
	Classe A	Classe D
Provvigione di gestione	77,00%	77,00%
Provvigione di incentivo (Commissione legata al rendimento)	0%	0%
Diritti fissi e altre spese	0%	0%

#### EURIZON STRATEGIA OBBLIGAZIONARIA MARZO 2025

##### FONDO FLESSIBILE

#### RENDIMENTO ANNUO DEL FONDO (\*)





(\*) Il Fondo è operativo dal 27/11/2019

In luogo del benchmark viene fornita una misura di rischio alternativa:

#### MISURA DI RISCHIO EX ANTE DEL FONDO

Value at Risk (VaR) calcolato su un orizzonte temporale di un mese ed un intervallo di confidenza del 99%: -3,70%.

#### MISURA DI RISCHIO EX POST DEL FONDO

Minor rendimento realizzato su base mensile nel corso del 2024 determinato escludendo l'1% dei peggiori risultati:

Classe A: -1,52%

Classe D: -1,53%

I dati di rendimento del Fondo non includono le spese a carico dell'investitore applicabili in caso di rimborso.

Dal 1° luglio 2011 la tassazione è a carico dell'investitore.

***I rendimenti passati non sono indicativi di quelli futuri***

	Classe A	Classe D
<b>Inizio collocamento</b>	27 novembre 2019	27 novembre 2019
<b>Valuta</b>	Euro	Euro
<b>Patrimonio netto al 30.12.24</b>	25,07 mln di Euro	10,70 mln di Euro
<b>Valore quota al 30.12.24</b>	4,801 Euro	4,704 Euro

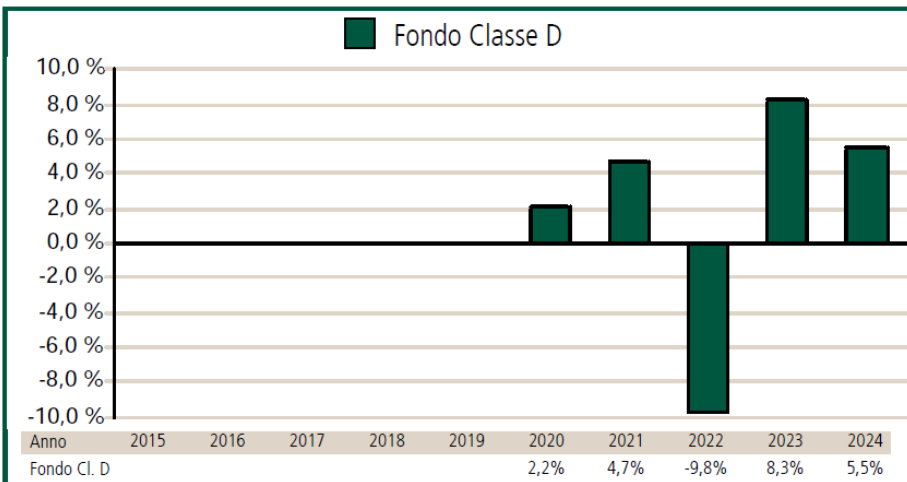
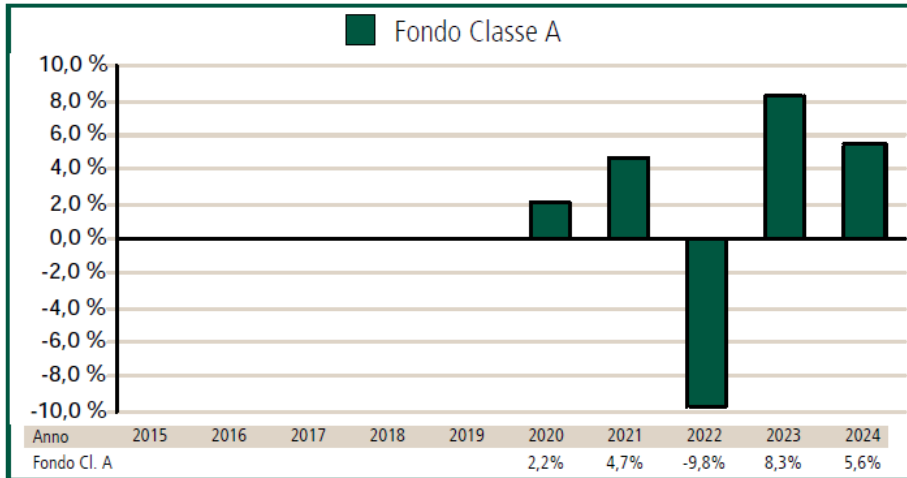
#### QUOTA PARTE DEGLI ONERI PERCEPITA IN MEDIA DAI COLLOCATORI NEL 2024

Oneri	Quota parte percepita in media dai collocatori	
	Classe A	Classe D
Provvigione di gestione	77,00%	77,00%
Provvigione di incentivo (Commissione legata al rendimento)	0%	0%
Diritti fissi e altre spese	0%	0%

## **EURIZON FLESSIBILE AZIONARIO MARZO 2027**

### **FONDO FLESSIBILE**

#### **RENDIMENTO ANNUO DEL FONDO (\*)**



(\*) Il Fondo è operativo dal 27/11/2019

In luogo del benchmark viene fornita una misura di rischio alternativa:

#### **MISURA DI RISCHIO EX ANTE DEL FONDO**

Value at Risk (VaR) calcolato su un orizzonte temporale di un mese ed un intervallo di confidenza del 99%: -12,50%.

#### **MISURA DI RISCHIO EX POST DEL FONDO**

Minor rendimento realizzato su base mensile nel corso del 2024 determinato escludendo l'1% dei peggiori risultati:

Classe A: -1,29%

Classe D: -1,29%

I dati di rendimento del Fondo non includono le spese a carico dell'investitore applicabili in caso di rimborso.

Dal 1° luglio 2011 la tassazione è a carico dell'investitore.

***I rendimenti passati non sono indicativi di quelli futuri***

	<b>Classe A</b>	<b>Classe D</b>
<b>Inizio collocamento</b>	27 novembre 2019	27 novembre 2019
<b>Valuta</b>	Euro	Euro
<b>Patrimonio netto al 30.12.24</b>	7,39 mln di Euro	11,02 mln di Euro
<b>Valore quota al 30.12.24</b>	5,513 Euro	4,972 Euro

#### QUOTA PARTE DEGLI ONERI PERCEPITA IN MEDIA DAI COLLOCATORI NEL 2024

Oneri	Quota parte percepita in media dai collocatori	
	Classe A	Classe D
Provvigione di gestione	77,00%	77,00%
Provvigione di incentivo (Commissione legata al rendimento)	0%	0%
Diritti fissi e altre spese	0%	0%

## 2. COSTI E SPESE SOSTENUTI DAI FONDI

Fondo	Spese correnti anno 2024	Commissioni legate al rendimento tra il 1° aprile 2023 ed il 31 marzo 2024
Top Selection Prudente Marzo 2025 (Classe A)	1,29%	0
Top Selection Prudente Marzo 2025 (Classe D)	1,33%	0
Top Selection Equilibrio Marzo 2025 (Classe A)	1,59%	0,11%
Top Selection Equilibrio Marzo 2025 (Classe D)	1,60%	0,11%
Top Selection Crescita Marzo 2025 (Classe A)	1,80%	0,70%
Top Selection Crescita Marzo 2025 (Classe D)	1,81%	0,65%
Strategia Obbligazionaria Marzo 2025 (Classe A)	1,12%	0
Strategia Obbligazionaria Marzo 2025 (Classe D)	1,13%	0
Flessibile Azionario Marzo 2027 (Classe A)	1,67%	0,16%
Flessibile Azionario Marzo 2027 (Classe D)	1,67%	0,17%

Il valore delle spese correnti può variare da un anno all'altro ed esclude le commissioni legate al rendimento ed i costi di negoziazione che hanno gravato sul patrimonio del Fondo.

La quantificazione degli oneri fornita inoltre non tiene conto degli oneri gravanti direttamente sul sottoscrittore, da pagare al momento del rimborso (si rinvia alla Parte I, Sez. C), par. 13 nonché al Regolamento di gestione dei Fondi).

Relativamente ai fondi "Eurizon Top Selection Prudente Marzo 2025", "Eurizon Top Selection Equilibrio Marzo 2025", "Eurizon Top Selection Crescita Marzo 2025" ed "Eurizon Strategia Obbligazionaria Marzo 2025", le spese correnti includono inoltre gli oneri relativi agli OICR in cui il Fondo investe.

Le informazioni sui costi sostenuti dal Fondo nell'ultimo anno sono reperibili nella Nota Integrativa della Relazione annuale del Fondo.