

**PARTE II DEL PROSPETTO - ILLUSTRAZIONE DEI DATI PERIODICI
DI RISCHIO-RENDIMENTO E COSTI DEI FONDI**

FONDI APPARTENENTI AL SISTEMA EURIZON DICEMBRE 2024

Eurizon Defensive Top Selection Dicembre 2024

Eurizon Multiasset Valutario Dicembre 2024

Eurizon Flex Prudente Dicembre 2024

Eurizon Flex Equilibrio Dicembre 2024

Eurizon Flex Crescita Dicembre 2024

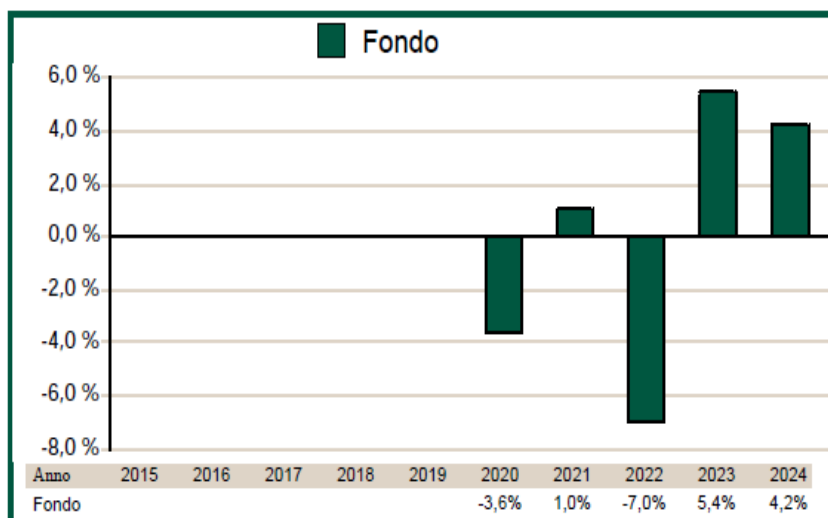
Data di deposito in Consob della Parte II: 21/02/2025

Data di validità della Parte II: dal 28/02/2025

1. DATI PERIODICI DI RISCHIO-RENDIMENTO DEI FONDI

EURIZON DEFENSIVE TOP SELECTION DICEMBRE 2024
FONDO FLESSIBILE

RENDIMENTO ANNUO DEL FONDO (*)



(*) Il Fondo è operativo dal 24/10/2019

In luogo del benchmark viene fornita una misura di rischio alternativa:

MISURA DI RISCHIO EX ANTE DEL FONDO

Volatilità annualizzata, coerente con la misura di rischio espressa dall'indicatore sintetico, pari a 2,87%.

La misura di volatilità annualizzata fornita alla data di avvio dell'operatività del Fondo, calcolata sui rendimenti storici di un portafoglio modello, era indicativamente pari a 7,25%.

MISURA DI RISCHIO EX POST DEL FONDO

Minor rendimento realizzato su base mensile nel corso del 2024 determinato escludendo l'1% dei peggiori risultati: -0,55%

I dati di rendimento del Fondo non includono le spese a carico dell'investitore applicabili in caso di rimborso.

Dal 1° luglio 2011 la tassazione è a carico dell'investitore.

I rendimenti passati non sono indicativi di quelli futuri

Inizio collocamento	24 ottobre 2019
Valuta	Euro
Patrimonio netto al 30.12.24	6,95 mln di Euro
Valore quota al 30.12.24	4,619 Euro

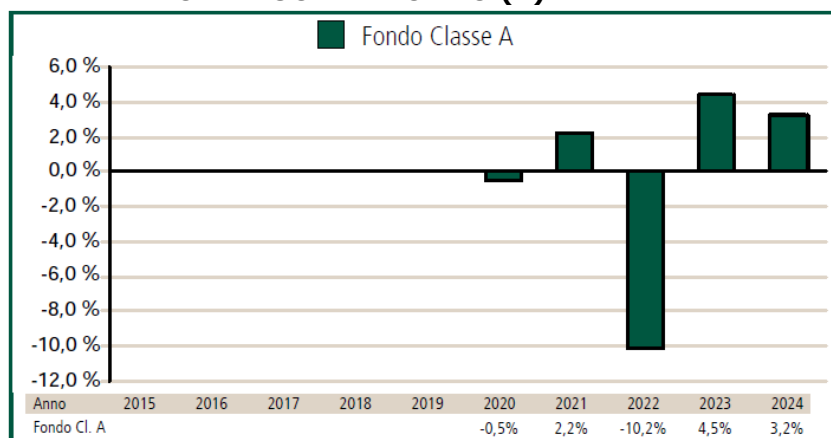
QUOTA PARTE DEGLI ONERI PERCEPITA IN MEDIA DAI COLLOCATORI NEL 2024

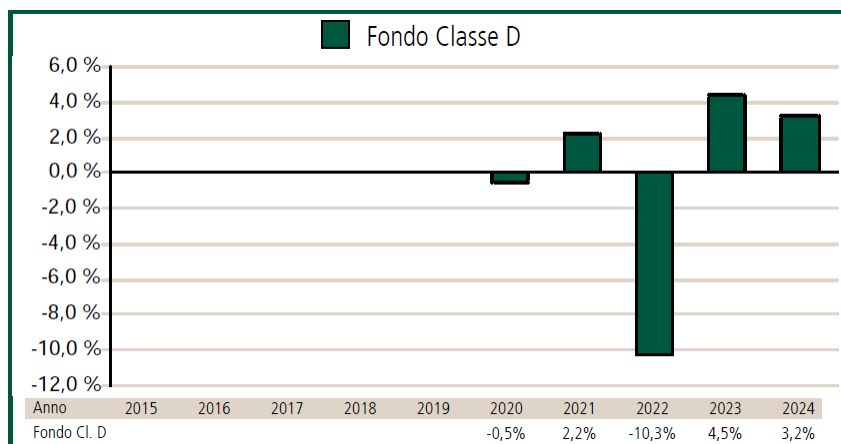
Oneri	Quota parte percepita in media dai collocatori
Provvigione di gestione	77,00%
Provvigione di incentivo (Commissione legata al rendimento)	0%
Diritti fissi e altre spese	0%

EURIZON MULTIASET VALUTARIO DICEMBRE 2024

FONDO FLESSIBILE

RENDIMENTO ANNUO DEL FONDO (*)





(*) Il Fondo è operativo dal 24/10/2019

In luogo del benchmark viene fornita una misura di rischio alternativa:

MISURA DI RISCHIO EX ANTE DEL FONDO

Value at Risk (VaR) calcolato su un orizzonte temporale di un mese ed un intervallo di confidenza del 99%: -6,00%.

MISURA DI RISCHIO EX POST DEL FONDO

Minor rendimento realizzato su base mensile nel corso del 2024 determinato escludendo l'1% dei peggiori risultati:

Classe A: -1,54%

Classe D: -1,52%

I dati di rendimento del Fondo non includono le spese a carico dell'investitore applicabili in caso di rimborso.

Dal 1° luglio 2011 la tassazione è a carico dell'investitore.

I rendimenti passati non sono indicativi di quelli futuri

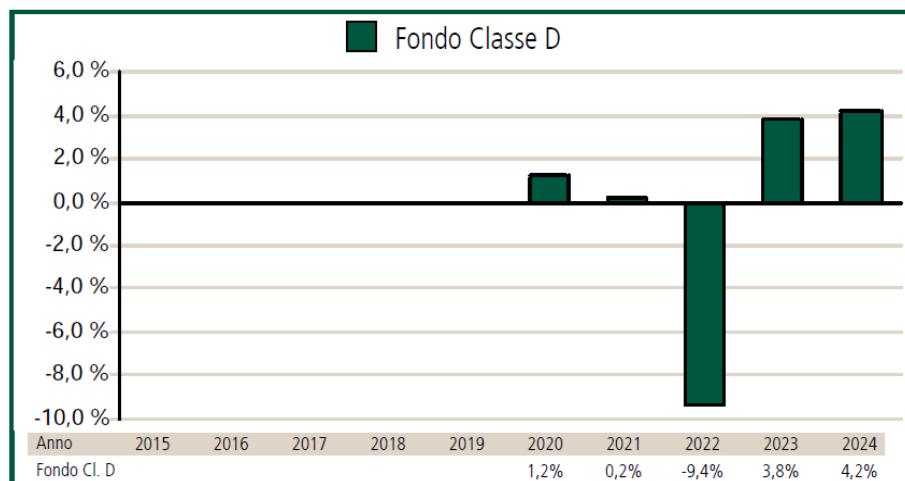
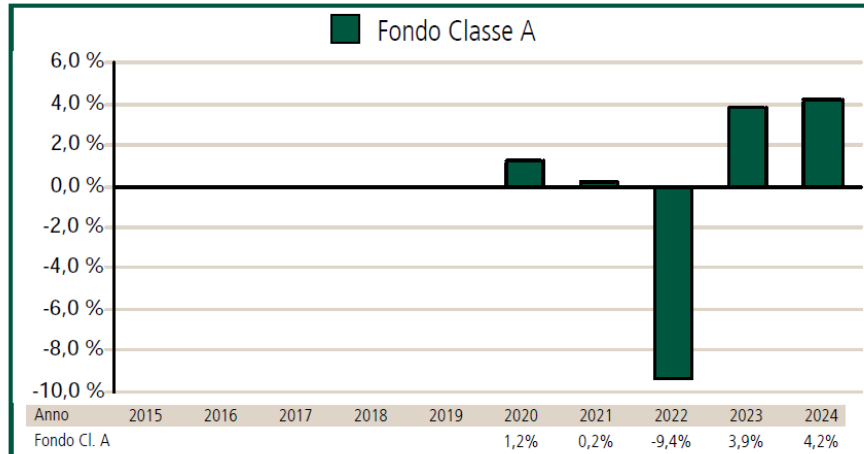
	Classe A	Classe D
Inizio collocamento	24 ottobre 2019	24 ottobre 2019
Valuta	Euro	Euro
Patrimonio netto al 30.12.24	7,07 mln di Euro	10,07 mln di Euro
Valore quota al 30.12.24	4,940 Euro	4,739 Euro

QUOTA PARTE DEGLI ONERI PERCEPITA IN MEDIA DAI COLLOCATORI NEL 2024

Oneri	Quota parte percepita in media dai collocatori	
	Classe A	Classe D
Provvigione di gestione	77%	77%
Provvigione di incentivo (Commissione legata al rendimento)	0%	0%
Diritti fissi e altre spese	0%	0%

EURIZON FLEX PRUDENTE DICEMBRE 2024
FONDO FLESSIBILE

RENDIMENTO ANNUO DEL FONDO (*)



(*) Il Fondo è operativo dal 24/10/2019

In luogo del benchmark viene fornita una misura di rischio alternativa:

MISURA DI RISCHIO EX ANTE DEL FONDO

Value at Risk (VaR) calcolato su un orizzonte temporale di un mese ed un intervallo di confidenza del 99%: -3,30%.

MISURA DI RISCHIO EX POST DEL FONDO

Minor rendimento realizzato su base mensile nel corso del 2024 determinato escludendo l'1% dei peggiori risultati:

Classe A: -0,99%

Classe D: -0,99%

I dati di rendimento del Fondo non includono le spese a carico dell'investitore applicabili in caso di rimborso.

Dal 1° luglio 2011 la tassazione è a carico dell'investitore.

I rendimenti passati non sono indicativi di quelli futuri

	Classe A	Classe D
Inizio collocamento	24 ottobre 2019	24 ottobre 2019
Valuta	Euro	Euro
Patrimonio netto al 30.12.24	1,64 mln di Euro	1,32 mln di Euro
Valore quota al 30.12.24	4,967 Euro	4,864 Euro

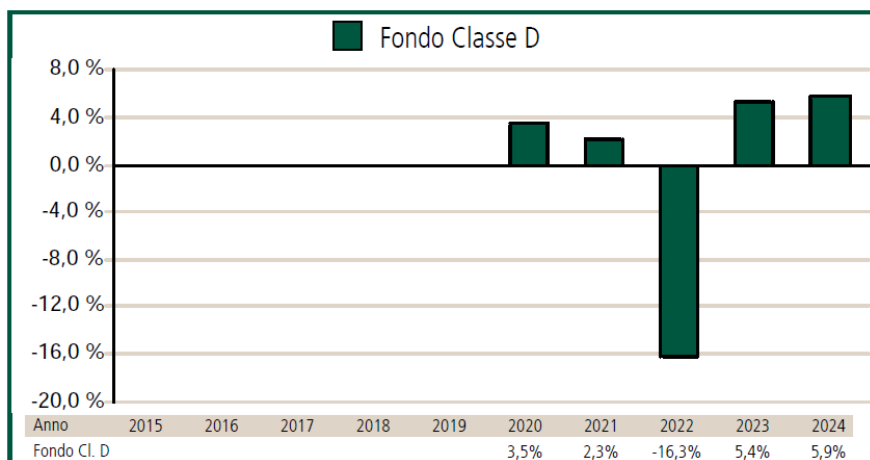
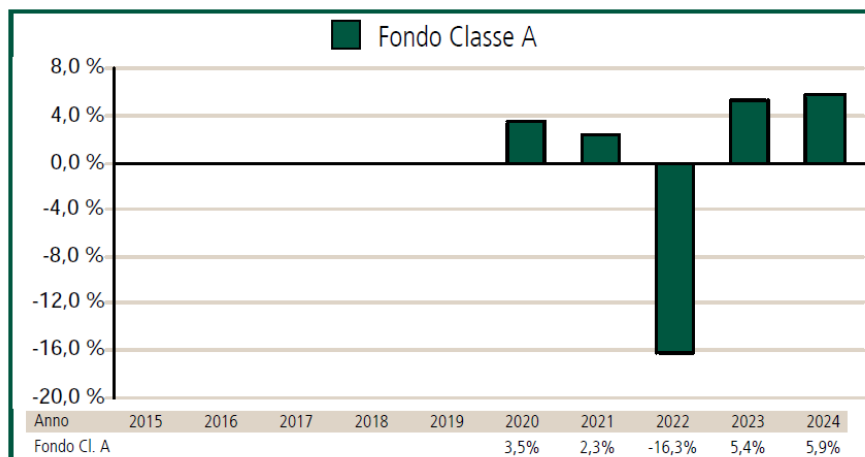
QUOTA PARTE DEGLI ONERI PERCEPITA IN MEDIA DAI COLLOCATORI NEL 2024

Oneri	Quota parte percepita in media dai collocatori	
	Classe A	Classe D
Provvigione di gestione	77%	77%
Provvigione di incentivo (Commissione legata al rendimento)	0%	0%
Diritti fissi e altre spese	0%	0%

EURIZON FLEX EQUILIBRIO DICEMBRE 2024

FONDO FLESSIBILE

RENDIMENTO ANNUO DEL FONDO (*)



(*) Il Fondo è operativo dal 24/10/2019

In luogo del benchmark viene fornita una misura di rischio alternativa:

MISURA DI RISCHIO EX ANTE DEL FONDO

Value at Risk (VaR) calcolato su un orizzonte temporale di un mese ed un intervallo di confidenza del 99%: -6,70%.

MISURA DI RISCHIO EX POST DEL FONDO

Minor rendimento realizzato su base mensile nel corso del 2024 determinato escludendo l'1% dei peggiori risultati:

Classe A: -1,85%

Classe D: -1,86%

I dati di rendimento del Fondo non includono le spese a carico dell'investitore applicabili in caso di rimborso.

Dal 1° luglio 2011 la tassazione è a carico dell'investitore.

I rendimenti passati non sono indicativi di quelli futuri

	Classe A	Classe D
Inizio collocamento	24 ottobre 2019	24 ottobre 2019
Valuta	Euro	Euro
Patrimonio netto al 30.12.24	4,63 mln di Euro	3,96 mln di Euro
Valore quota al 30.12.24	4,938 Euro	4,790 Euro

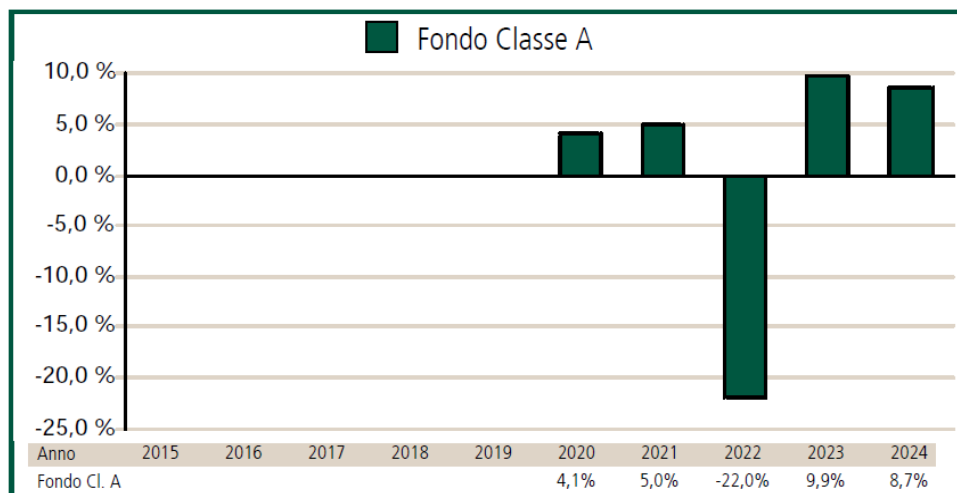
QUOTA PARTE DEGLI ONERI PERCEPITA IN MEDIA DAI COLLOCATORI NEL 2024

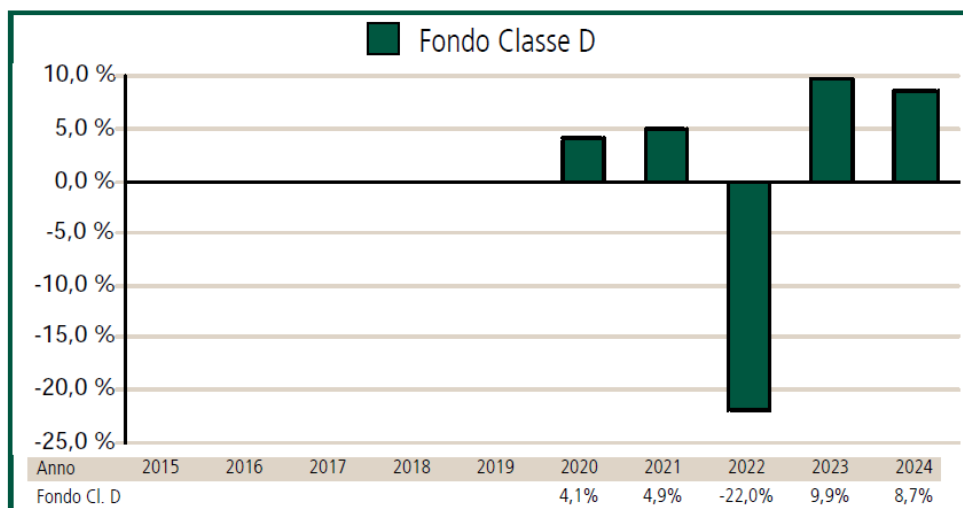
Oneri	Quota parte percepita in media dai collocatori	
	Classe A	Classe D
Provvigione di gestione	77%	77%
Provvigione di incentivo (Commissione legata al rendimento)	0%	0%
Diritti fissi e altre spese	0%	0%

EURIZON FLEX CRESCITA DICEMBRE 2024

FONDO FLESSIBILE

RENDIMENTO ANNUO DEL FONDO (*)





(*) Il Fondo è operativo dal 24/10/2019

In luogo del benchmark viene fornita una misura di rischio alternativa:

MISURA DI RISCHIO EX ANTE DEL FONDO

Value at Risk (VaR) calcolato su un orizzonte temporale di un mese ed un intervallo di confidenza del 99%: -10,00%.

MISURA DI RISCHIO EX POST DEL FONDO

Minor rendimento realizzato su base mensile nel corso del 2024 determinato escludendo l'1% dei peggiori risultati:

Classe A: -3,14%

Classe D: -3,14%

I dati di rendimento del Fondo non includono le spese a carico dell'investitore applicabili in caso di rimborso.

Dal 1° luglio 2011 la tassazione è a carico dell'investitore.

I rendimenti passati non sono indicativi di quelli futuri

	Classe A	Classe D
Inizio collocamento	24 ottobre 2019	24 ottobre 2019
Valuta	Euro	Euro
Patrimonio netto al 30.12.24	2,81 mln di Euro	3,59 mln di Euro
Valore quota al 30.12.24	5,087 Euro	4,886 Euro

QUOTA PARTE DEGLI ONERI PERCEPITA IN MEDIA DAI COLLOCATORI NEL 2024

Oneri	Quota parte percepita in media dai collocatori	
	Classe A	Classe D
Provvigione di gestione	77%	77%
Provvigione di incentivo (Commissione legata al rendimento)	0%	0%
Diritti fissi e altre spese	0%	0%

2. COSTI E SPESE SOSTENUTI DAI FONDI

Fondo	Spese correnti anno 2024	Commissioni legate al rendimento anno 2024
Defensive Top Selection Dicembre 2024	1,20%	0
Multiasset Valutario Dicembre 2024 (Classe A)	1,34%	0
Multiasset Valutario Dicembre 2024 (Classe D)	1,34%	0
Flex Prudente Dicembre 2024 (Classe A)	1,37%	0
Flex Prudente Dicembre 2024 (Classe D)	1,40%	0
Flex Equilibrio Dicembre 2024 (Classe A)	1,51%	0
Flex Equilibrio Dicembre 2024 (Classe D)	1,52%	0
Flex Crescita Dicembre 2024 (Classe A)	1,74%	0
Flex Crescita Dicembre 2024 (Classe D)	1,74%	0

Il valore delle spese correnti può variare da un anno all'altro ed esclude le commissioni legate al rendimento ed i costi di negoziazione che hanno gravato sul patrimonio del Fondo.

La quantificazione degli oneri fornita inoltre non tiene conto degli oneri gravanti direttamente sul sottoscrittore, da pagare al momento del rimborso (si rinvia alla Parte I, Sez. C), par. 13 nonché con riferimento al Regolamento di gestione dei Fondi).

Le spese correnti includono gli oneri relativi agli OICR in cui i Fondi investono.

Le informazioni sui costi sostenuti dal Fondo nell'ultimo anno sono reperibili nella Nota Integrativa della Relazione annuale del Fondo.