

**PARTE II DEL PROSPETTO - ILLUSTRAZIONE DEI DATI PERIODICI  
DI RISCHIO-RENDIMENTO E COSTI DEI FONDI**

**FONDI APPARTENENTI AL SISTEMA EURIZON MARZO 2025**

Eurizon Defensive Top Selection Marzo 2025

Eurizon Multiasset Valutario Marzo 2025

Eurizon Flex Prudente Marzo 2025

Eurizon Flex Equilibrio Marzo 2025

Eurizon Flex Crescita Marzo 2025

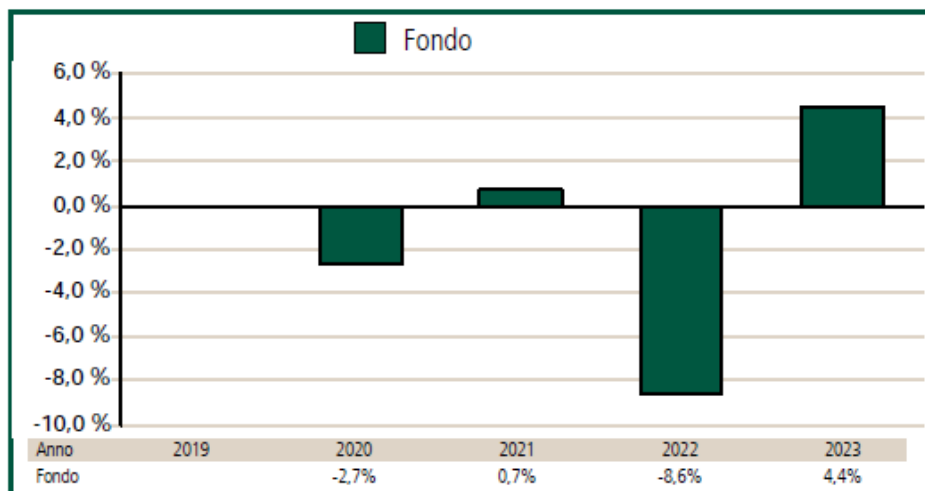
*Data di deposito in Consob della Parte II: 23/02/2024*

*Data di validità della Parte II: dal 29/02/2024*

**1. DATI PERIODICI DI RISCHIO-RENDIMENTO DEI FONDI**

**EURIZON DEFENSIVE TOP SELECTION MARZO 2025**  
**FONDO FLESSIBILE**

**RENDIMENTO ANNUO DEL FONDO (\*)**



(\*) Il Fondo è operativo dal 12/12/2019

In luogo del benchmark viene fornita una misura di rischio alternativa:

#### MISURA DI RISCHIO EX ANTE DEL FONDO

Volatilità annualizzata, coerente con la misura di rischio espressa dall'indicatore sintetico, pari a 3,19%.

La misura di volatilità annualizzata fornita alla data di avvio dell'operatività del Fondo, calcolata sui rendimenti storici di un portafoglio modello, era indicativamente pari a 7,25%.

#### MISURA DI RISCHIO EX POST DEL FONDO

Minor rendimento realizzato su base mensile nel corso del 2023 determinato escludendo l'1% dei peggiori risultati: -1,16%

I dati di rendimento del Fondo non includono le spese a carico dell'investitore applicabili in caso di rimborso.

Dal 1° luglio 2011 la tassazione è a carico dell'investitore.

***I rendimenti passati non sono indicativi di quelli futuri***

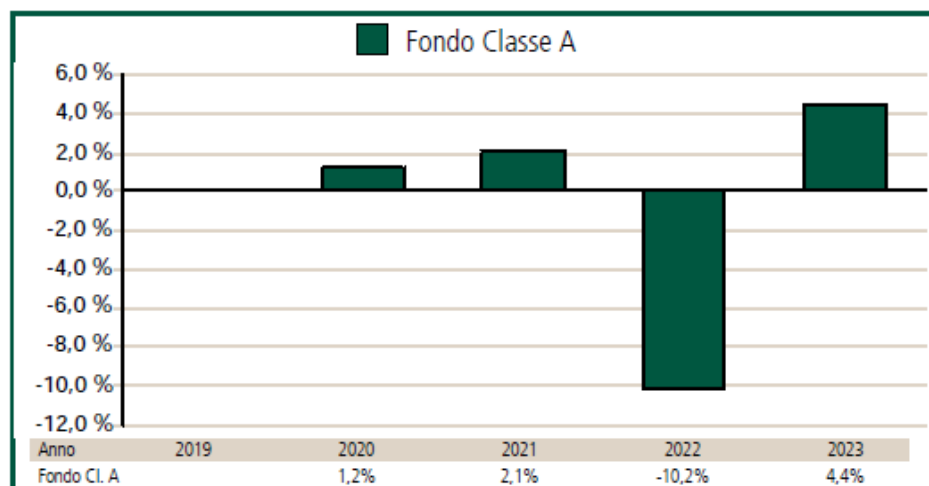
<b>Inizio collocamento</b>	12 dicembre 2019
<b>Valuta</b>	Euro
<b>Patrimonio netto al 29.12.23</b>	25,05 mln di Euro
<b>Valore quota al 29.12.23</b>	4,417 Euro

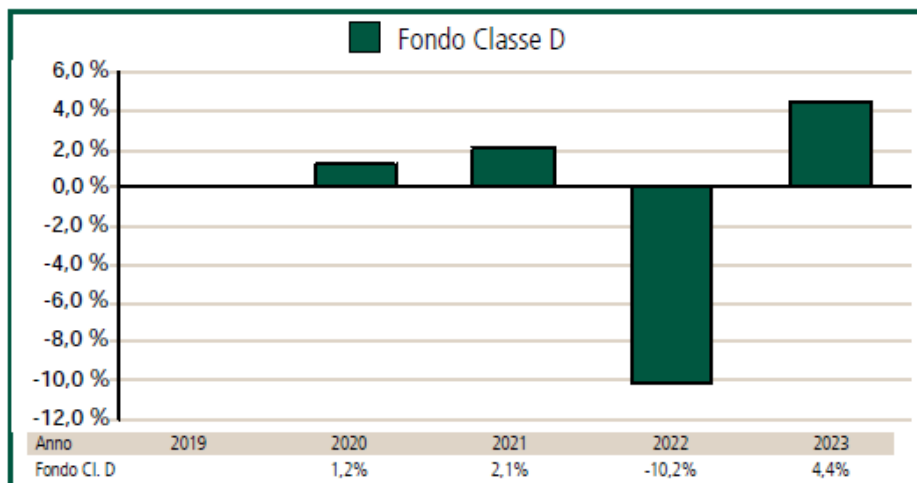
#### QUOTA PARTE DEGLI ONERI PERCEPITA IN MEDIA DAI COLLOCATORI NEL 2023

Oneri	Quota parte percepita in media dai collocatori
Provvigione di gestione	76,21%
Provvigione di incentivo (Commissione legata al rendimento)	0%
Commissione di rimborso	0%
Diritti fissi e altre spese	0%

#### **EURIZON MULTIASSET VALUTARIO MARZO 2025** **FONDO FLESSIBILE**

#### **RENDIMENTO ANNUO DEL FONDO (\*)**





(\*) Il Fondo è operativo dal 12/12/2019

In luogo del benchmark viene fornita una misura di rischio alternativa:

#### MISURA DI RISCHIO EX ANTE DEL FONDO

Value at Risk (VaR) calcolato su un orizzonte temporale di un mese ed un intervallo di confidenza del 99%: -6,00%.

#### MISURA DI RISCHIO EX POST DEL FONDO

Minor rendimento realizzato su base mensile nel corso del 2023 determinato escludendo l'1% dei peggiori risultati:

Classe A: -2,25%

Classe D: -2,24%

I dati di rendimento del Fondo non includono le spese a carico dell'investitore applicabili in caso di rimborso.

Dal 1° luglio 2011 la tassazione è a carico dell'investitore.

***I rendimenti passati non sono indicativi di quelli futuri***

	<b>Classe A</b>	<b>Classe D</b>
<b>Inizio collocamento</b>	12 dicembre 2019	12 dicembre 2019
<b>Valuta</b>	Euro	Euro
<b>Patrimonio netto al 29.12.23</b>	50,36 mln di Euro	37,62 mln di Euro
<b>Valore quota al 29.12.23</b>	4,845 Euro	4,548 Euro

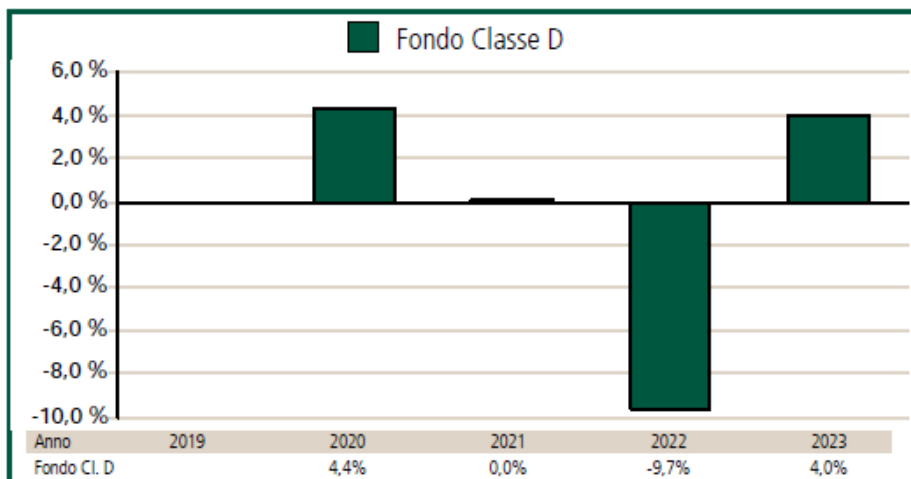
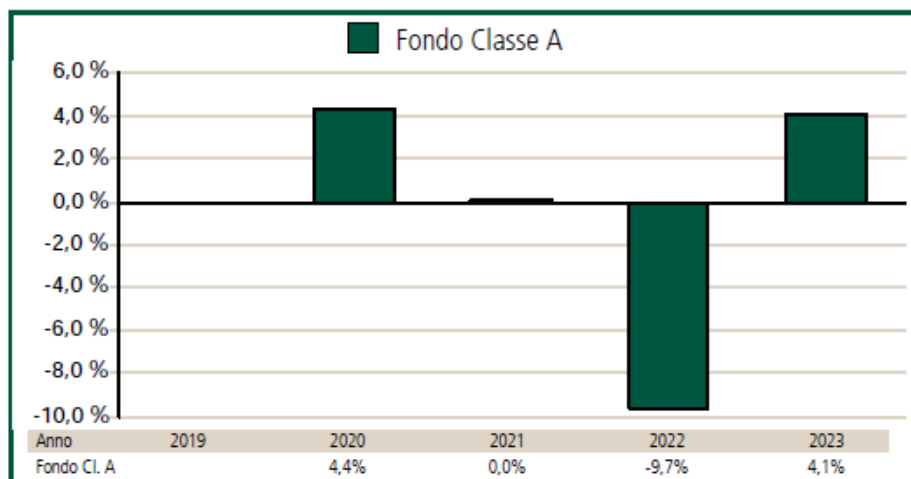
#### QUOTA PARTE DEGLI ONERI PERCEPITA IN MEDIA DAI COLLOCATORI NEL 2023

Oneri	Quota parte percepita in media dai collocatori	
	<b>Classe A</b>	<b>Classe D</b>
Provvigione di gestione	76,49%	76,48%
Provvigione di incentivo (Commissione legata al rendimento)	0%	0%
Commissione di rimborso	0%	0%
Diritti fissi e altre spese	0%	0%

## **EURIZON FLEX PRUDENTE MARZO 2025**

### **FONDO FLESSIBILE**

#### **RENDIMENTO ANNUO DEL FONDO (\*)**



(\*) Il Fondo è operativo dal 12/12/2019

In luogo del benchmark viene fornita una misura di rischio alternativa:

#### **MISURA DI RISCHIO EX ANTE DEL FONDO**

Value at Risk (VaR) calcolato su un orizzonte temporale di un mese ed un intervallo di confidenza del 99%: -3,30%.

#### **MISURA DI RISCHIO EX POST DEL FONDO**

Minor rendimento realizzato su base mensile nel corso del 2023 determinato escludendo l'1% dei peggiori risultati:

Classe A: -1,46%

Classe D: -1,47%

I dati di rendimento del Fondo non includono le spese a carico dell'investitore applicabili in caso di rimborso.

Dal 1° luglio 2011 la tassazione è a carico dell'investitore.

***I rendimenti passati non sono indicativi di quelli futuri***

	<b>Classe A</b>	<b>Classe D</b>
<b>Inizio collocamento</b>	12 dicembre 2019	12 dicembre 2019
<b>Valuta</b>	Euro	Euro
<b>Patrimonio netto al 29.12.23</b>	7,54 mln di Euro	2,69 mln di Euro
<b>Valore quota al 29.12.23</b>	4,904 Euro	4,753 Euro

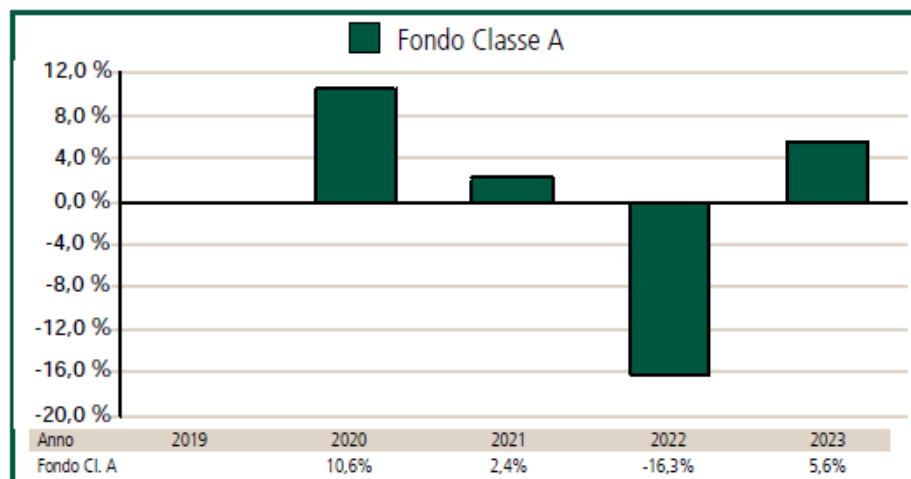
**QUOTA PARTE DEGLI ONERI PERCEPITA IN MEDIA DAI COLLOCATORI NEL 2023**

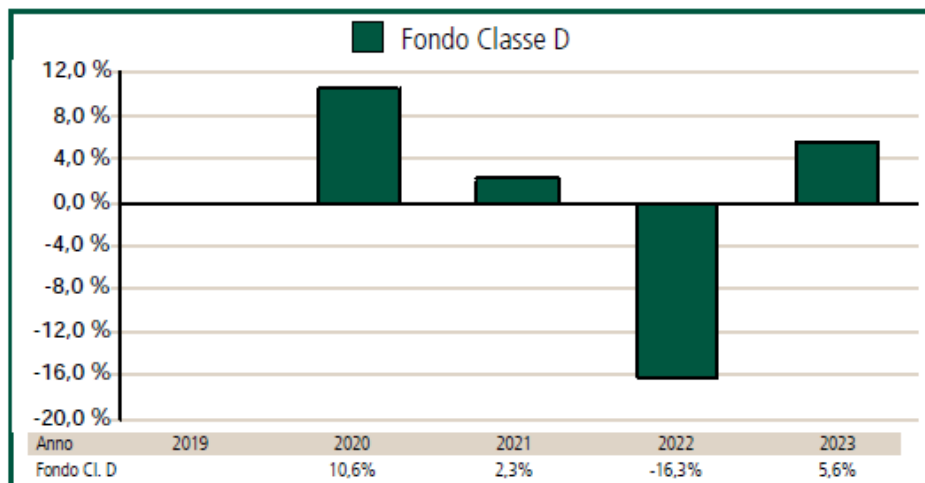
<b>Oneri</b>	<b>Quota parte percepita in media dai collocatori</b>	
	<b>Classe A</b>	<b>Classe D</b>
Provvigione di gestione	76,64%	76,63%
Provvigione di incentivo (Commissione legata al rendimento)	0%	0%
Commissione di rimborso	0%	0%
Diritti fissi e altre spese	0%	0%

**EURIZON FLEX EQUILIBRIO MARZO 2025**

**FONDO FLESSIBILE**

**RENDIMENTO ANNUO DEL FONDO (\*)**





(\*) Il Fondo è operativo dal 12/12/2019

In luogo del benchmark viene fornita una misura di rischio alternativa:

#### MISURA DI RISCHIO EX ANTE DEL FONDO

Value at Risk (VaR) calcolato su un orizzonte temporale di un mese ed un intervallo di confidenza del 99%: -6,70%.

#### MISURA DI RISCHIO EX POST DEL FONDO

Minor rendimento realizzato su base mensile nel corso del 2023 determinato escludendo l'1% dei peggiori risultati:

Classe A: -2,67%

Classe D: -2,66%

I dati di rendimento del Fondo non includono le spese a carico dell'investitore applicabili in caso di rimborso.

Dal 1° luglio 2011 la tassazione è a carico dell'investitore.

***I rendimenti passati non sono indicativi di quelli futuri***

	Classe A	Classe D
<b>Inizio collocamento</b>	12 dicembre 2019	12 dicembre 2019
<b>Valuta</b>	Euro	Euro
<b>Patrimonio netto al 29.12.23</b>	19,48 mln di Euro	9,59 mln di Euro
<b>Valore quota al 29.12.23</b>	5,006 Euro	4,787 Euro

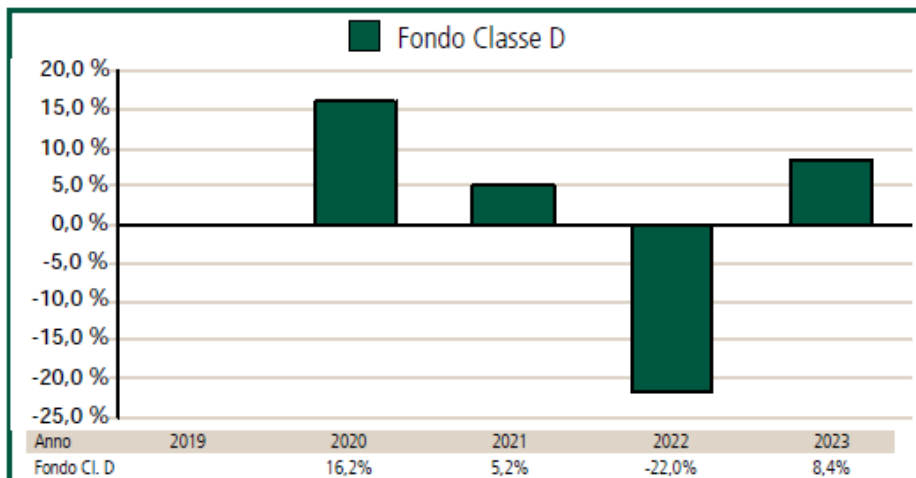
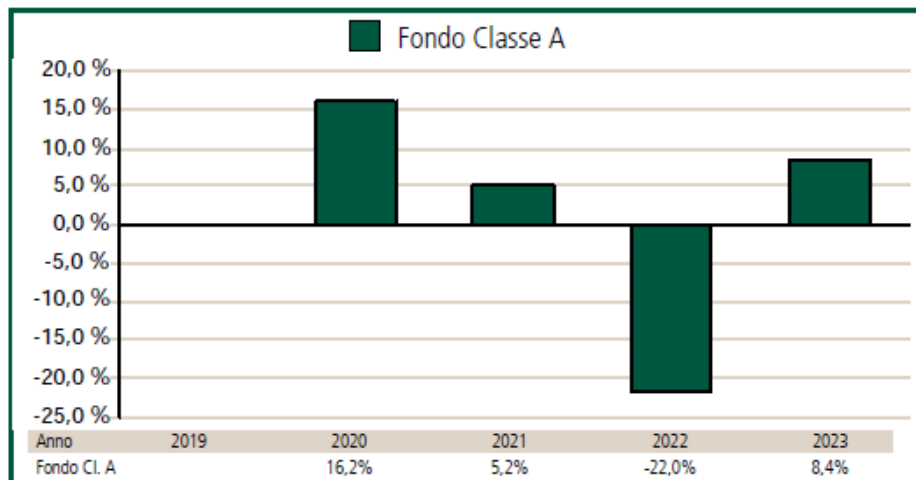
#### QUOTA PARTE DEGLI ONERI PERCEPITA IN MEDIA DAI COLLOCATORI NEL 2023

Oneri	Quota parte percepita in media dai collocatori	
	Classe A	Classe D
Provvigione di gestione	76,54%	76,53%
Provvigione di incentivo (Commissione legata al rendimento)	0%	0%
Commissione di rimborso	0%	0%
Diritti fissi e altre spese	0%	0%

## **EURIZON FLEX CRESCITA MARZO 2025**

### **FONDO FLESSIBILE**

#### **RENDIMENTO ANNUO DEL FONDO (\*)**



(\*) Il Fondo è operativo dal 12/12/2019

In luogo del benchmark viene fornita una misura di rischio alternativa:

#### **MISURA DI RISCHIO EX ANTE DEL FONDO**

Value at Risk (VaR) calcolato su un orizzonte temporale di un mese ed un intervallo di confidenza del 99%: -10,00%.

#### **MISURA DI RISCHIO EX POST DEL FONDO**

Minor rendimento realizzato su base mensile nel corso del 2023 determinato escludendo l'1% dei peggiori risultati:

Classe A: -4,35%

Classe D: -4,35%

I dati di rendimento del Fondo non includono le spese a carico dell'investitore applicabili in caso di rimborso.

Dal 1° luglio 2011 la tassazione è a carico dell'investitore.

***I rendimenti passati non sono indicativi di quelli futuri***

	<b>Classe A</b>	<b>Classe D</b>
<b>Inizio collocamento</b>	12 dicembre 2019	12 dicembre 2019
<b>Valuta</b>	Euro	Euro
<b>Patrimonio netto al 29.12.23</b>	10,70 mln di Euro	8,44 mln di Euro
<b>Valore quota al 29.12.23</b>	5,170 Euro	4,882 Euro

#### QUOTA PARTE DEGLI ONERI PERCEPITA IN MEDIA DAI COLLOCATORI NEL 2023

<b>Oneri</b>	<b>Quota parte percepita in media dai collocatori</b>	
	<b>Classe A</b>	<b>Classe D</b>
Provvigione di gestione	76,60%	76,61%
Provvigione di incentivo (Commissione legata al rendimento)	0%	0%
Commissione di rimborso	0%	0%
Diritti fissi e altre spese	0%	0%

## 2. COSTI E SPESE SOSTENUTI DAI FONDI

<b>Fondo</b>	<b>Spese correnti anno 2023</b>	<b>Commissioni legate al rendimento tra il 1° aprile 2022 ed il 31 marzo 2023</b>
Defensive Top Selection Marzo 2025	1,53%	0
Multiasset Valutario Marzo 2025 (Classe A)	1,37%	0
Multiasset Valutario Marzo 2025 (Classe D)	1,38%	0
Flex Prudente Marzo 2025 (Classe A)	1,30%	0
Flex Prudente Marzo 2025 (Classe D)	1,34%	0
Flex Equilibrio Marzo 2025 (Classe A)	1,59%	0
Flex Equilibrio Marzo 2025 (Classe D)	1,58%	0
Flex Crescita Marzo 2025 (Classe A)	1,76%	0
Flex Crescita Marzo 2025 (Classe D)	1,76%	0

Il valore delle spese correnti può variare da un anno all'altro ed esclude le commissioni legate al rendimento ed i costi di negoziazione che hanno gravato sul patrimonio del Fondo.

La quantificazione degli oneri fornita inoltre non tiene conto degli oneri gravanti direttamente sul sottoscrittore, da pagare al momento del rimborso (si rinvia alla Parte I, Sez. C), par. 13 nonché al Regolamento di gestione dei Fondi).

Le spese correnti includono la commissione di collocamento, nella misura prevista per ciascun Fondo, applicata sull'importo risultante dal numero di quote in circolazione al termine del "Periodo di Sottoscrizione" per il valore unitario iniziale della quota del Fondo (pari a 5 euro). Tale commissione è imputata al Fondo e prelevata in un'unica soluzione al termine del "Periodo di Sottoscrizione" ed è ammortizzata linearmente entro i 3 anni successivi a tale data mediante addebito giornaliero sul valore complessivo netto del Fondo (si rinvia alla Parte I, Sez. C), par. 13 nonché al Regolamento di gestione dei Fondi).

Le spese correnti includono inoltre gli oneri relativi agli OICR in cui i Fondi investono.

Le informazioni sui costi sostenuti dal Fondo nell'ultimo anno sono reperibili nella Nota Integrativa del rendiconto del Fondo.