

**PARTE II DEL PROSPETTO - ILLUSTRAZIONE DEI DATI PERIODICI
DI RISCHIO-RENDIMENTO E COSTI DEI FONDI**

Eurizon Top Selection Prudente Maggio 2024

Eurizon Top Selection Equilibrio Maggio 2024

Eurizon Top Selection Crescita Maggio 2024

Eurizon Strategia Obbligazionaria Maggio 2024

Eurizon Flessibile Azionario Maggio 2026

Data di deposito in Consob della Parte II: 23/02/2024

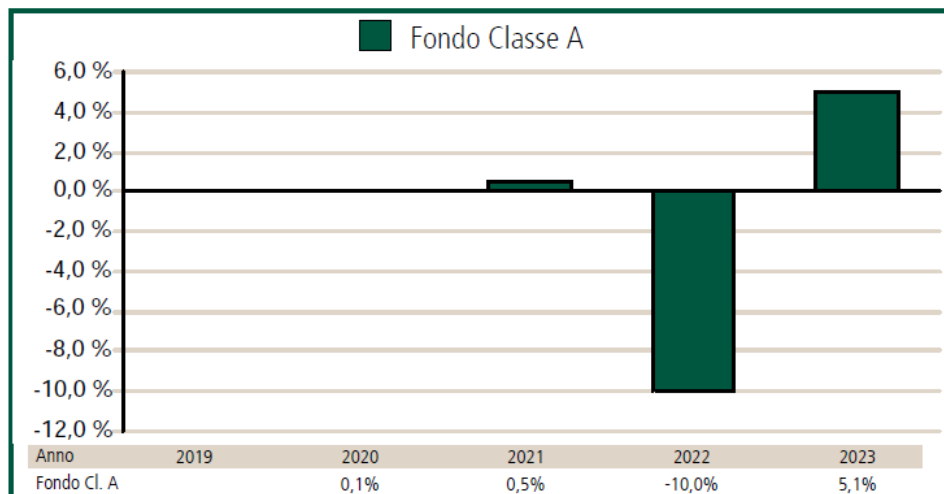
Data di validità della Parte II: dal 29/02/2024

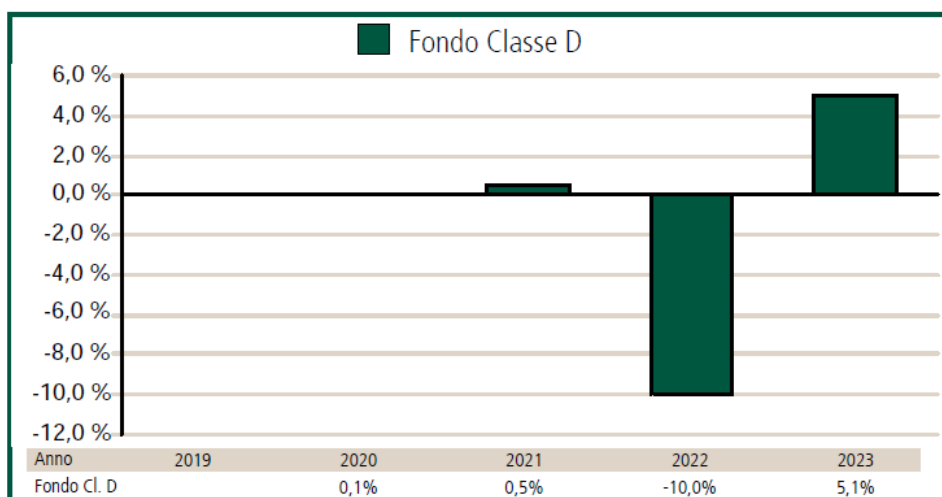
1. DATI PERIODICI DI RISCHIO-RENDIMENTO DEI FONDI

EURIZON TOP SELECTION PRUDENTE MAGGIO 2024

FONDO FLESSIBILE

RENDIMENTO ANNUO DEL FONDO (*)





(*) Il Fondo è operativo dal 19/02/2019

In luogo del benchmark viene fornita una misura di rischio alternativa:

MISURA DI RISCHIO EX ANTE DEL FONDO

Value at Risk (VaR) calcolato su un orizzonte temporale di un mese ed un intervallo di confidenza del 99%: -3,50%.

MISURA DI RISCHIO EX POST DEL FONDO

Minor rendimento realizzato su base mensile nel corso del 2023 determinato escludendo l'1% dei peggiori risultati:

Classe A: -1,83%

Classe D: -1,82%

I dati di rendimento del Fondo non includono le spese a carico dell'investitore applicabili in caso di rimborso.

Dal 1° luglio 2011 la tassazione è a carico dell'investitore.

I rendimenti passati non sono indicativi di quelli futuri

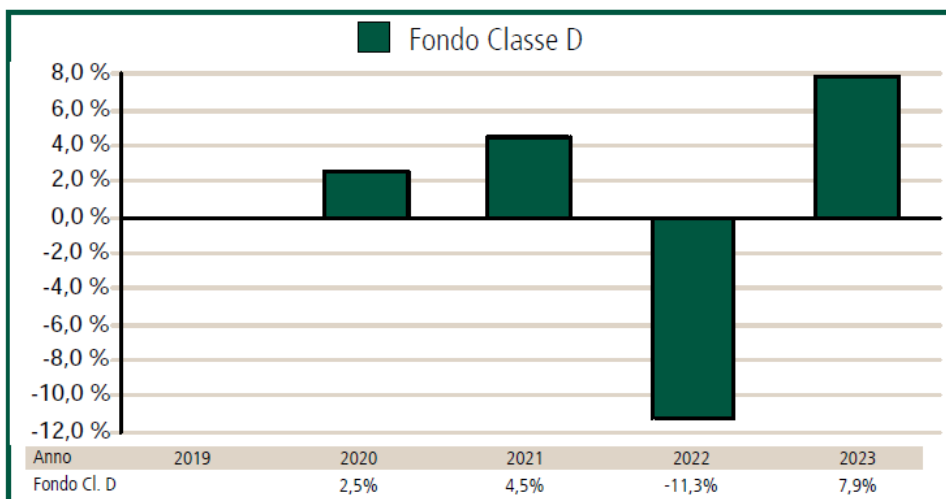
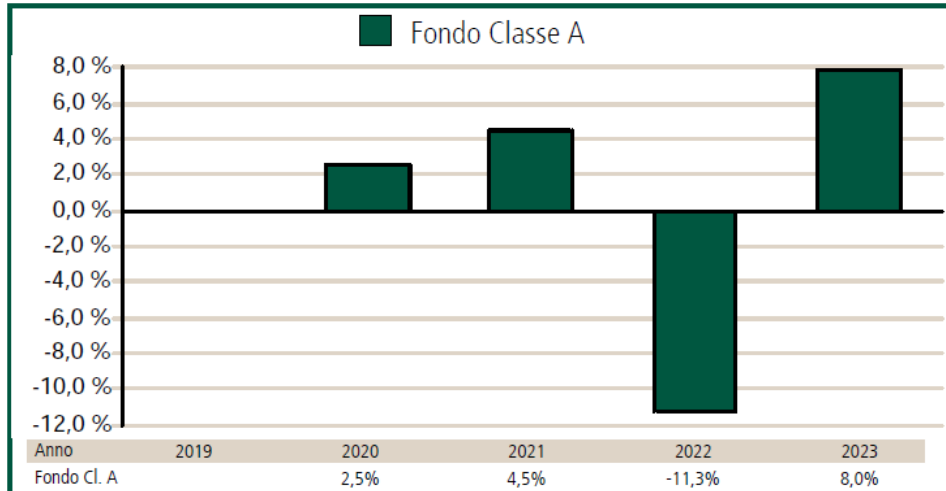
	Classe A	Classe D
Inizio collocamento	19 febbraio 2019	19 febbraio 2019
Valuta	Euro	Euro
Patrimonio netto al 29.12.23	8,09 mln di Euro	4,86 mln di Euro
Valore quota al 29.12.23	4,882 Euro	4,735 Euro

QUOTA PARTE DEGLI ONERI PERCEPITA IN MEDIA DAI COLLOCATORI NEL 2023

Oneri	Quota parte percepita in media dai collocatori	
	Classe A	Classe D
Provvigione di gestione	77,00%	77,00%
Provvigione di incentivo (Commissione legata al rendimento)	0%	0%
Diritti fissi e altre spese	0%	0%

EURIZON TOP SELECTION EQUILIBRIO MAGGIO 2024
FONDO FLESSIBILE

RENDIMENTO ANNUO DEL FONDO (*)



(*) Il Fondo è operativo dal 19/02/2019

In luogo del benchmark viene fornita una misura di rischio alternativa:

MISURA DI RISCHIO EX ANTE DEL FONDO

Value at Risk (VaR) calcolato su un orizzonte temporale di un mese ed un intervallo di confidenza del 99%: -6,05%.

MISURA DI RISCHIO EX POST DEL FONDO

Minor rendimento realizzato su base mensile nel corso del 2023 determinato escludendo l'1% dei peggiori risultati:

Classe A: -2,16%

Classe D: -2,17%

I dati di rendimento del Fondo non includono le spese a carico dell'investitore applicabili in caso di rimborso.

Dal 1° luglio 2011 la tassazione è a carico dell'investitore

I rendimenti passati non sono indicativi di quelli futuri

	Classe A	Classe D
Inizio collocamento	19 febbraio 2019	19 febbraio 2019
Valuta	Euro	Euro
Patrimonio netto al 29.12.23	8,89 mln di Euro	6,78 mln di Euro
Valore quota al 29.12.23	5,263 Euro	4,940 Euro

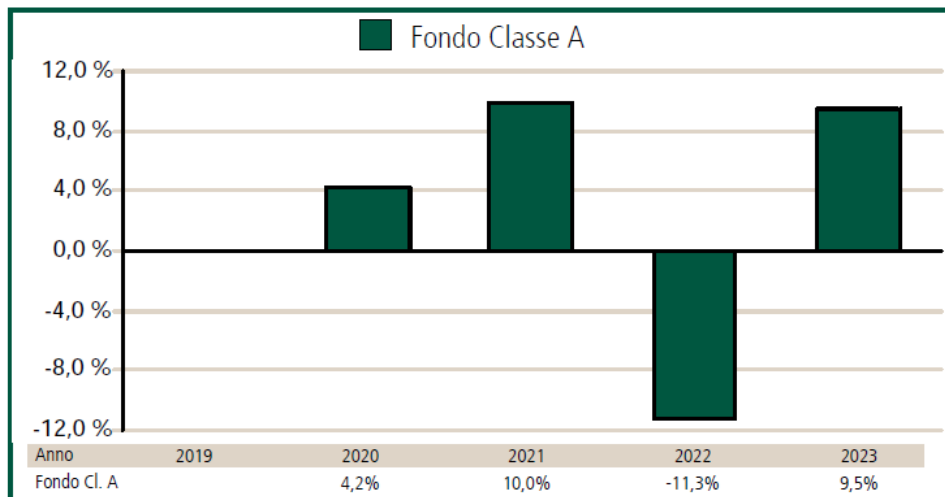
QUOTA PARTE DEGLI ONERI PERCEPITA IN MEDIA DAI COLLOCATORI NEL 2023

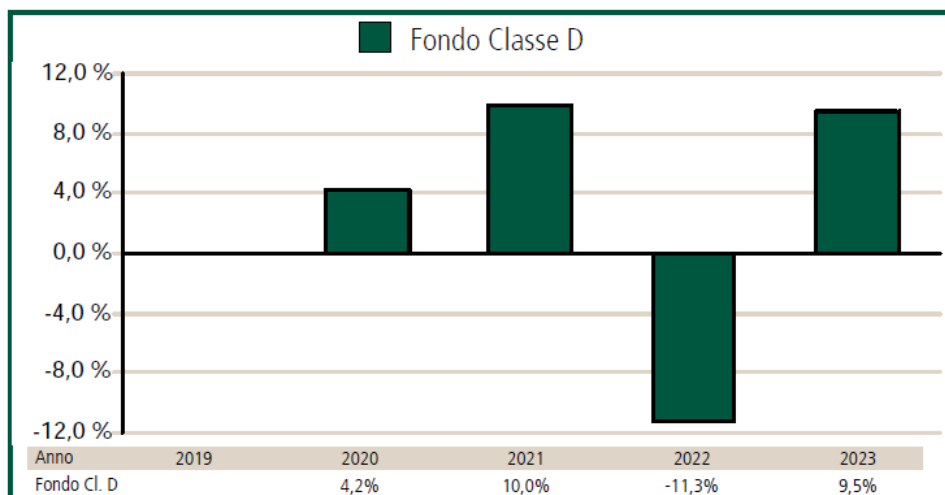
Oneri	Quota parte percepita in media dai collocatori	
	Classe A	Classe D
Provvigione di gestione	77,00%	77,00%
Provvigione di incentivo (Commissione legata al rendimento)	0%	0%
Diritti fissi e altre spese	0%	0%

EURIZON TOP SELECTION CRESCITA MAGGIO 2024

FONDO FLESSIBILE

RENDIMENTO ANNUO DEL FONDO (*)





(*) Il Fondo è operativo dal 19/02/2019

In luogo del benchmark viene fornita una misura di rischio alternativa:

MISURA DI RISCHIO EX ANTE DEL FONDO

Value at Risk (VaR) calcolato su un orizzonte temporale di un mese ed un intervallo di confidenza del 99%: -9,00%.

MISURA DI RISCHIO EX POST DEL FONDO

Minor rendimento realizzato su base mensile nel corso del 2023 determinato escludendo l'1% dei peggiori risultati:

Classe A: -2,90%

Classe D: -2,90%

I dati di rendimento del Fondo non includono le spese a carico dell'investitore applicabili in caso di rimborso.

Dal 1° luglio 2011 la tassazione è a carico dell'investitore.

I rendimenti passati non sono indicativi di quelli futuri

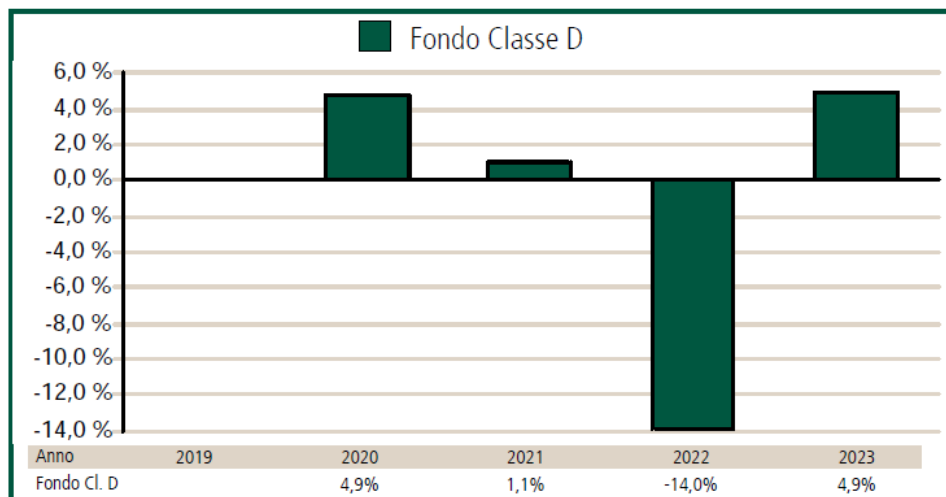
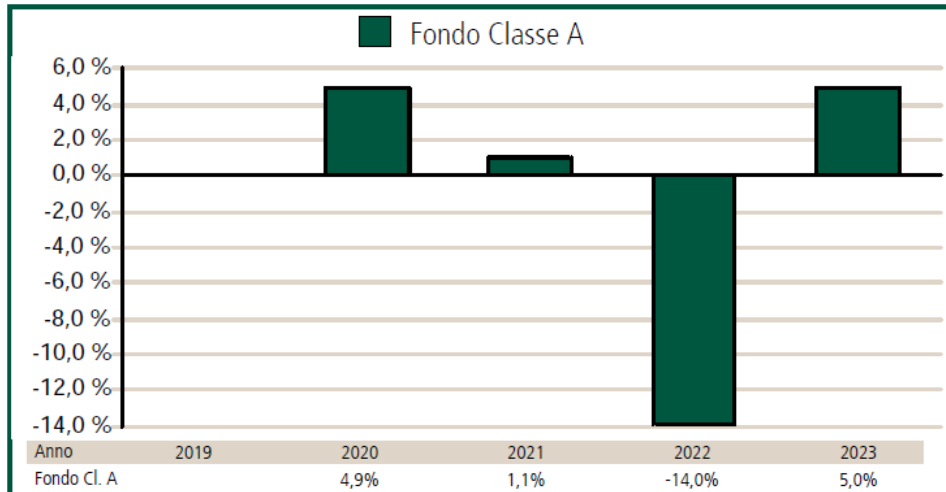
	Classe A	Classe D
Inizio collocamento	19 febbraio 2019	19 febbraio 2019
Valuta	Euro	Euro
Patrimonio netto al 29.12.23	3,82 mln di Euro	4,03 mln di Euro
Valore quota al 29.12.23	5,744 Euro	5,298 Euro

QUOTA PARTE DEGLI ONERI PERCEPITA IN MEDIA DAI COLLOCATORI NEL 2023

Oneri	Quota parte percepita in media dai collocatori	
	Classe A	Classe D
Provvigione di gestione	77,00%	77,00%
Provvigione di incentivo (Commissione legata al rendimento)	0%	0%
Diritti fissi e altre spese	0%	0%

EURIZON STRATEGIA OBBLIGAZIONARIA MAGGIO 2024
FONDO FLESSIBILE

RENDIMENTO ANNUO DEL FONDO (*)



(*) Il Fondo è operativo dal 19/02/2019

In luogo del benchmark viene fornita una misura di rischio alternativa:

MISURA DI RISCHIO EX ANTE DEL FONDO

Value at Risk (VaR) calcolato su un orizzonte temporale di un mese ed un intervallo di confidenza del 99%: -3,70%.

MISURA DI RISCHIO EX POST DEL FONDO

Minor rendimento realizzato su base mensile nel corso del 2023 determinato escludendo l'1% dei peggiori risultati:

Classe A: -2,79%

Classe D: -2,79%

I dati di rendimento del Fondo non includono le spese a carico dell'investitore applicabili in caso di rimborso.

Dal 1° luglio 2011 la tassazione è a carico dell'investitore.

I rendimenti passati non sono indicativi di quelli futuri

	Classe A	Classe D
Inizio collocamento	19 febbraio 2019	19 febbraio 2019
Valuta	Euro	Euro
Patrimonio netto al 29.12.23	11,84 mln di Euro	7,50 mln di Euro
Valore quota al 29.12.23	5,041 Euro	4,897 Euro

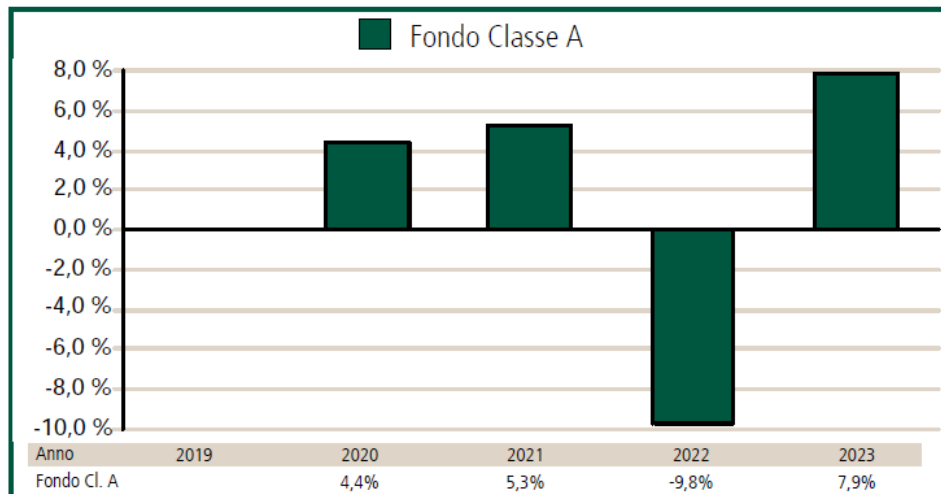
QUOTA PARTE DEGLI ONERI PERCEPITA IN MEDIA DAI COLLOCATORI NEL 2023

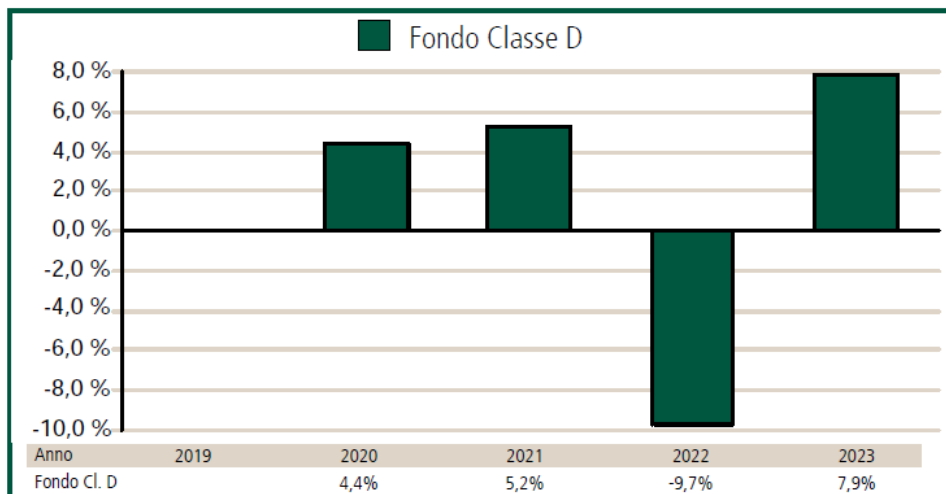
Oneri	Quota parte percepita in media dai collocatori	
	Classe A	Classe D
Provvigione di gestione	77,00%	77,00%
Provvigione di incentivo (Commissione legata al rendimento)	0%	0%
Diritti fissi e altre spese	0%	0%

EURIZON FLESSIBILE AZIONARIO MAGGIO 2026

FONDO FLESSIBILE

RENDIMENTO ANNUO DEL FONDO (*)





(*) Il Fondo è operativo dal 19/02/2019

In luogo del benchmark viene fornita una misura di rischio alternativa:

MISURA DI RISCHIO EX ANTE DEL FONDO

Value at Risk (VaR) calcolato su un orizzonte temporale di un mese ed un intervallo di confidenza del 99%: -12,50%.

MISURA DI RISCHIO EX POST DEL FONDO

Minor rendimento realizzato su base mensile nel corso del 2023 determinato escludendo l'1% dei peggiori risultati:

Classe A: -2,14%

Classe D: -2,15%

I dati di rendimento del Fondo non includono le spese a carico dell'investitore applicabili in caso di rimborso.

Dal 1° luglio 2011 la tassazione è a carico dell'investitore

I rendimenti passati non sono indicativi di quelli futuri

	Classe A	Classe D
Inizio collocamento	19 febbraio 2019	19 febbraio 2019
Valuta	Euro	Euro
Patrimonio netto al 29.12.23	6,98 mln di Euro	13,08 mln di Euro
Valore quota al 29.12.23	5,514 Euro	4,967 Euro

QUOTA PARTE DEGLI ONERI PERCEPITA IN MEDIA DAI COLLOCATORI NEL 2023

Oneri	Quota parte percepita in media dai collocatori	
	Classe A	Classe D
Provvigione di gestione	77,00%	77,00%
Provvigione di incentivo (Commissione legata al rendimento)	0%	0%
Diritti fissi e altre spese	0%	0%

2. COSTI E SPESE SOSTENUTI DAI FONDI

Fondo	Spese correnti anno 2023	Commissioni legate al rendimento tra il 01/06/2022 ed il 31/05/2023
Top Selection Prudente Maggio 2024 (Classe A)	1,29%	0
Top Selection Prudente Maggio 2024 (Classe D)	1,30%	0
Top Selection Equilibrio Maggio 2024 (Classe A)	1,58%	0
Top Selection Equilibrio Maggio 2024 (Classe D)	1,59%	0
Top Selection Crescita Maggio 2024 (Classe A)	1,75%	0
Top Selection Crescita Maggio 2024 (Classe D)	1,76%	0
Strategia Obbligazionaria Maggio 2024 (Classe A)	1,17%	0
Strategia Obbligazionaria Maggio 2024 (Classe D)	1,18%	0
Flessibile Azionario Maggio 2026 (Classe A)	1,67%	0
Flessibile Azionario Maggio 2026 (Classe D)	1,67%	0

Il valore delle spese correnti può variare da un anno all'altro ed esclude le commissioni legate al rendimento ed i costi di negoziazione che hanno gravato sul patrimonio del Fondo.

La quantificazione degli oneri fornita inoltre non tiene conto degli oneri gravanti direttamente sul sottoscrittore, da pagare al momento del rimborso (si rinvia alla Parte I, Sez. C), par. 13 nonché al Regolamento di gestione dei Fondi).

Relativamente ai fondi "Eurizon Top Selection Prudente Maggio 2024", "Eurizon Top Selection Equilibrio Maggio 2024", "Eurizon Top Selection Crescita Maggio 2024" ed "Eurizon Strategia Obbligazionaria Maggio 2024", le spese correnti includono gli oneri relativi agli OICR in cui il Fondo investe.

Le informazioni sui costi sostenuti dal Fondo nell'ultimo anno sono reperibili nella Nota Integrativa del rendiconto del Fondo.