

**PARTE II DEL PROSPETTO - ILLUSTRAZIONE DEI DATI PERIODICI
DI RISCHIO-RENDIMENTO E COSTI DEI FONDI**

Eurizon Top Selection Prudente Marzo 2024

Eurizon Top Selection Equilibrio Marzo 2024

Eurizon Top Selection Crescita Marzo 2024

Eurizon Strategia Obbligazionaria Marzo 2024

Eurizon Flessibile Azionario Marzo 2026

Data di deposito in Consob della Parte II: 23/02/2024

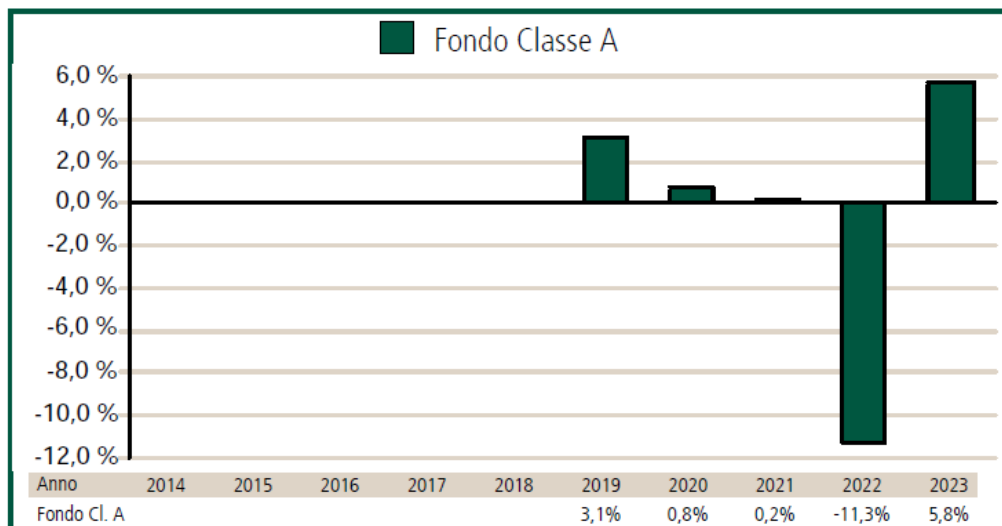
Data di validità della Parte II: dal 29/02/2024

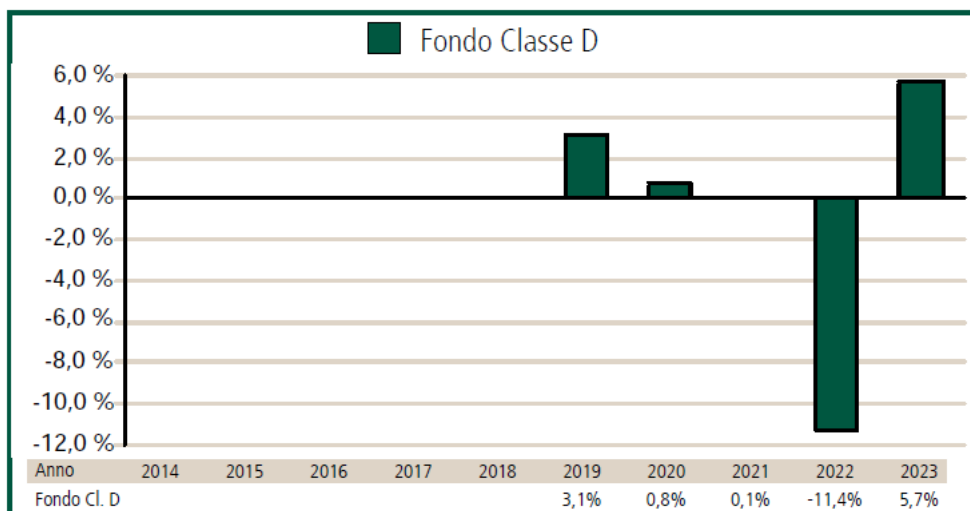
1. DATI PERIODICI DI RISCHIO-RENDIMENTO DEI FONDI

EURIZON TOP SELECTION PRUDENTE MARZO 2024

FONDO FLESSIBILE

RENDIMENTO ANNUO DEL FONDO (*)





(*) Il fondo è operativo dal 27/11/2018

In luogo del benchmark viene fornita una misura di rischio alternativa:

MISURA DI RISCHIO EX ANTE DEL FONDO

Value at Risk (VaR) calcolato su un orizzonte temporale di un mese ed un intervallo di confidenza del 99%: -3,50%.

MISURA DI RISCHIO EX POST DEL FONDO

Minor rendimento realizzato su base mensile nel corso del 2023 determinato escludendo l'1% dei peggiori risultati:

Classe A: -1,98%

Classe D: -2,00%

I dati di rendimento del Fondo non includono le spese a carico dell'investitore applicabili in caso di rimborso.

Dal 1° luglio 2011 la tassazione è a carico dell'investitore.

I rendimenti passati non sono indicativi di quelli futuri

	Classe A	Classe D
Inizio collocamento	27 novembre 2018	27 novembre 2018
Valuta	Euro	Euro
Patrimonio netto al 29.12.23	6,56 mln di Euro	4,47 mln di Euro
Valore quota al 29.12.23	4,878 Euro	4,729 Euro

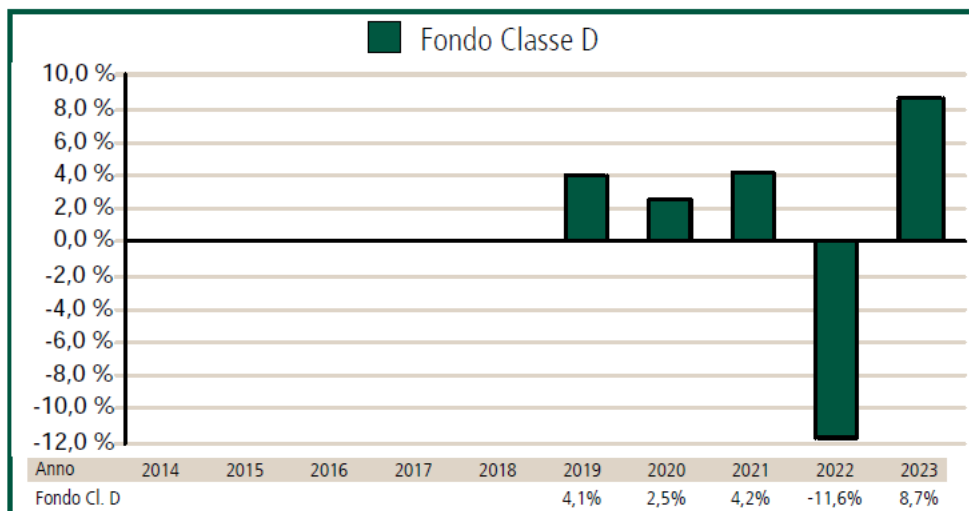
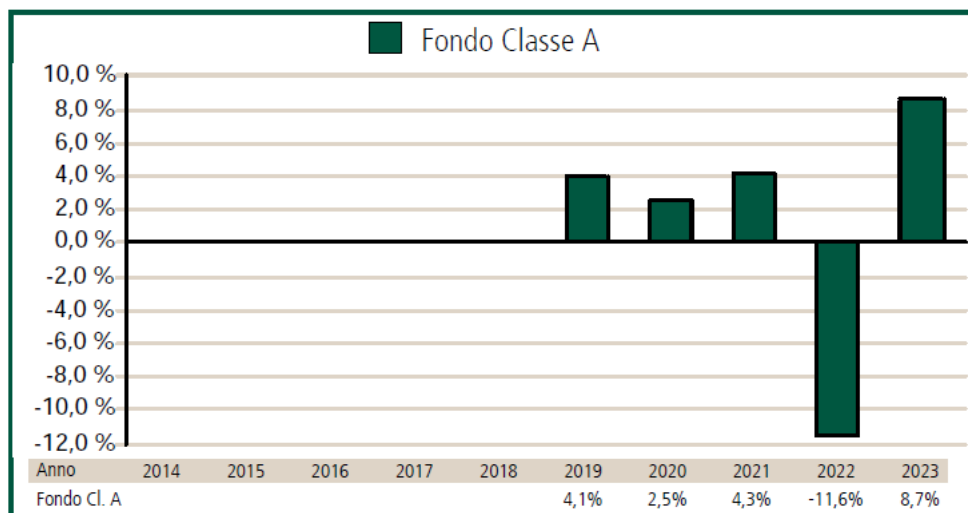
QUOTA PARTE DEGLI ONERI PERCEPITA IN MEDIA DAI COLLOCATORI NEL 2023

Oneri	Quota parte percepita in media dai collocatori	
	Classe A	Classe D
Provvigione di gestione	76,00%	76,00%
Provvigione di incentivo (Commissione legata al rendimento)	0%	0%
Commissione di rimborso	0%	0%
Diritti fissi e altre spese	0%	0%

EURIZON TOP SELECTION EQUILIBRIO MARZO 2024

FONDO FLESSIBILE

RENDIMENTO ANNUO DEL FONDO (*)



(*) Il fondo è operativo dal 27/11/2018

In luogo del benchmark viene fornita una misura di rischio alternativa:

MISURA DI RISCHIO EX ANTE DEL FONDO

Value at Risk (VaR) calcolato su un orizzonte temporale di un mese ed un intervallo di confidenza del 99%: -6,05%.

MISURA DI RISCHIO EX POST DEL FONDO

Minor rendimento realizzato su base mensile nel corso del 2023 determinato escludendo l'1% dei peggiori risultati:

Classe A: -2,41%

Classe D: -2,40%

I dati di rendimento del Fondo non includono le spese a carico dell'investitore applicabili in caso di rimborso.

Dal 1° luglio 2011 la tassazione è a carico dell'investitore.

I rendimenti passati non sono indicativi di quelli futuri

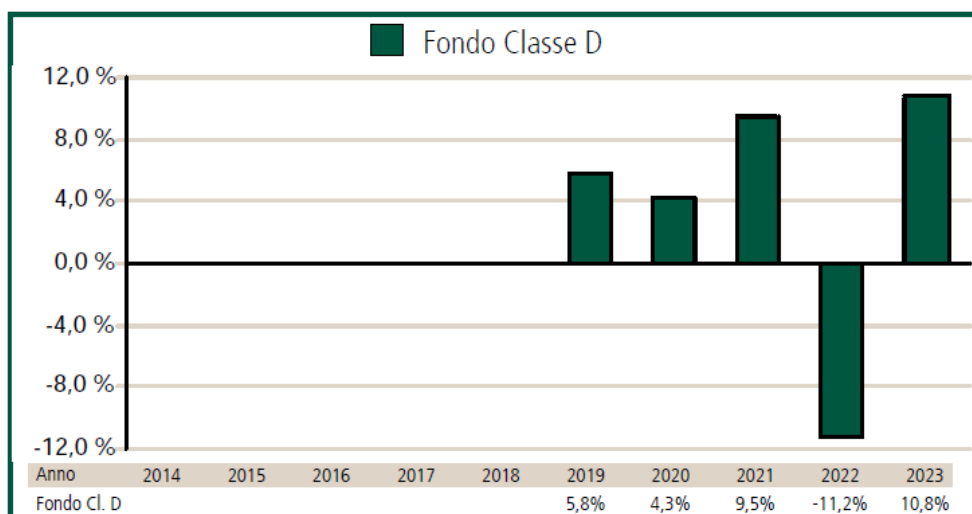
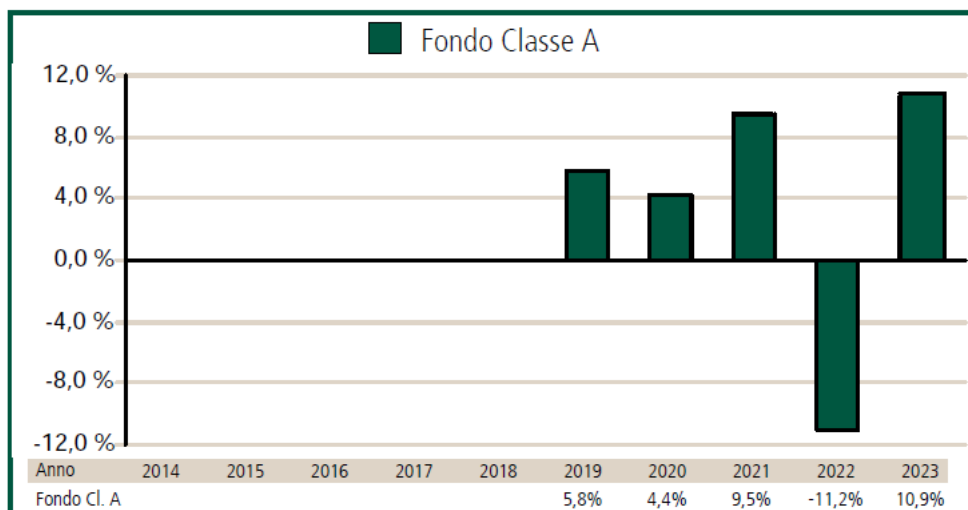
	Classe A	Classe D
Inizio collocamento	27 novembre 2018	27 novembre 2018
Valuta	Euro	Euro
Patrimonio netto al 29.12.23	9,29 mln di Euro	8,58 mln di Euro
Valore quota al 29.12.23	5,341 Euro	4,923 Euro

QUOTA PARTE DEGLI ONERI PERCEPITA IN MEDIA DAI COLLOCATORI NEL 2023

Oneri	Quota parte percepita in media dai collocatori	
	Classe A	Classe D
Provvigione di gestione	76,00%	76,00%
Provvigione di incentivo (Commissione legata al rendimento)	0%	0%
Commissione di rimborso	0%	0%
Diritti fissi e altre spese	0%	0%

EURIZON TOP SELECTION CRESCITA MARZO 2024 **FONDO FLESSIBILE**

RENDIMENTO ANNUO DEL FONDO (*)



(*) Il fondo è operativo dal 27/11/2018

In luogo del benchmark viene fornita una misura di rischio alternativa:

MISURA DI RISCHIO EX ANTE DEL FONDO

Value at Risk (VaR) calcolato su un orizzonte temporale di un mese ed un intervallo di confidenza del 99%: -9,00%.

MISURA DI RISCHIO EX POST DEL FONDO

Minor rendimento realizzato su base mensile nel corso del 2023 determinato escludendo l'1% dei peggiori risultati:

Classe A: -3,07%

Classe D: -3,04%

I dati di rendimento del Fondo non includono le spese a carico dell'investitore applicabili in caso di rimborso.

Dal 1° luglio 2011 la tassazione è a carico dell'investitore.

I rendimenti passati non sono indicativi di quelli futuri

	Classe A	Classe D
Inizio collocamento	27 novembre 2018	27 novembre 2018
Valuta	Euro	Euro
Patrimonio netto al 29.12.23	3,25 mln di Euro	2,59 mln di Euro
Valore quota al 29.12.23	5,946 Euro	5,510 Euro

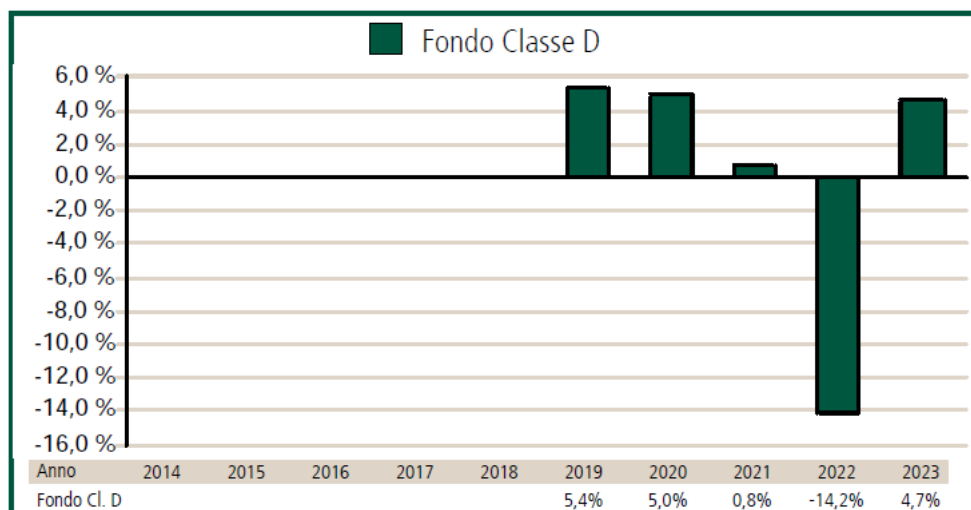
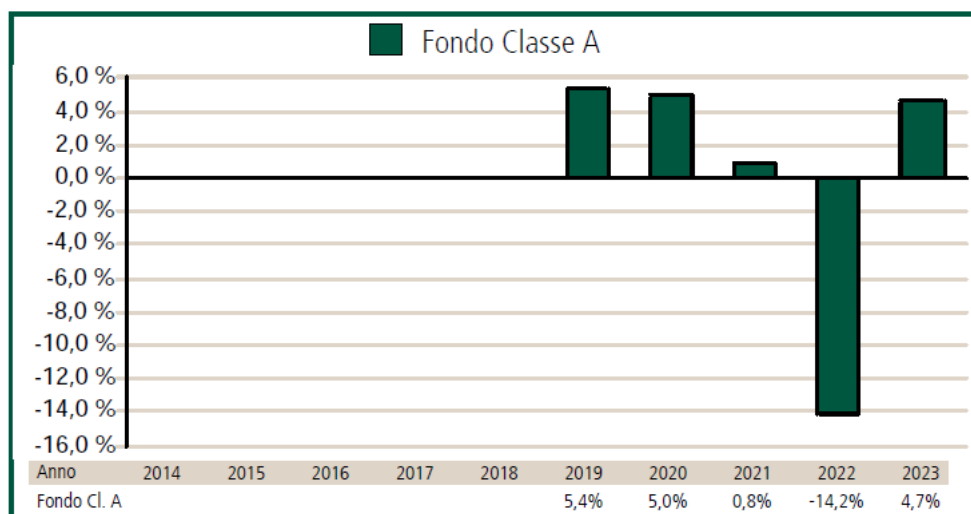
QUOTA PARTE DEGLI ONERI PERCEPITA IN MEDIA DAI COLLOCATORI NEL 2023

Oneri	Quota parte percepita in media dai collocatori	
	Classe A	Classe D
Provvigione di gestione	76,00%	76,00%
Provvigione di incentivo (Commissione legata al rendimento)	0%	0%
Commissione di rimborso	0%	0%
Diritti fissi e altre spese	0%	0%

EURIZON STRATEGIA OBBLIGAZIONARIA MARZO 2024

FONDO FLESSIBILE

RENDIMENTO ANNUO DEL FONDO (*)



(*) Il fondo è operativo dal 27/11/2018

In luogo del benchmark viene fornita una misura di rischio alternativa:

MISURA DI RISCHIO EX ANTE DEL FONDO

Value at Risk (VaR) calcolato su un orizzonte temporale di un mese ed un intervallo di confidenza del 99%: -3,70%.

MISURA DI RISCHIO EX POST DEL FONDO

Minor rendimento realizzato su base mensile nel corso del 2023 determinato escludendo l'1% dei peggiori risultati:

Classe A: -2,80%

Classe D: -2,80%

I dati di rendimento del Fondo non includono le spese a carico dell'investitore applicabili in caso di rimborso.

Dal 1° luglio 2011 la tassazione è a carico dell'investitore.

I rendimenti passati non sono indicativi di quelli futuri

	Classe A	Classe D
Inizio collocamento	27 novembre 2018	27 novembre 2018
Valuta	Euro	Euro
Patrimonio netto al 29.12.23	9,39mln di Euro	7,77mln di Euro
Valore quota al 29.12.23	5,009 Euro	4,815 Euro

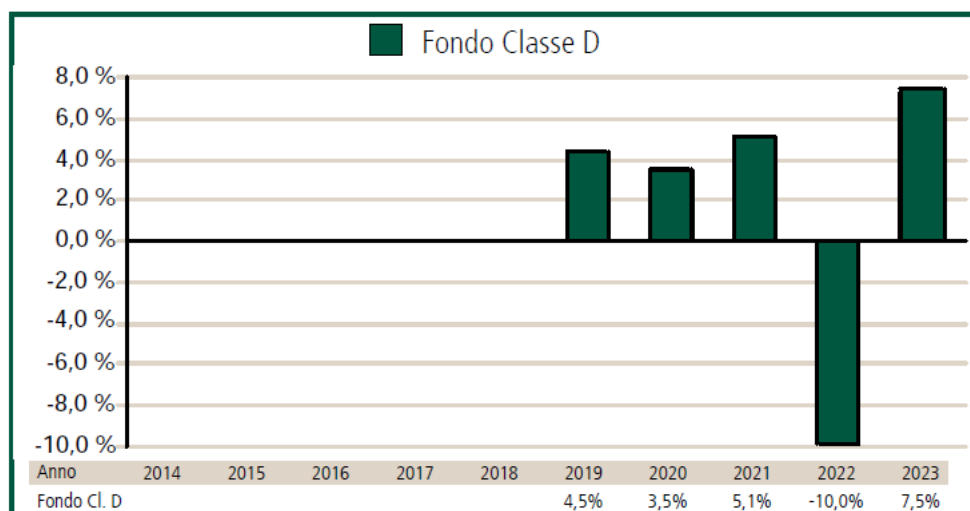
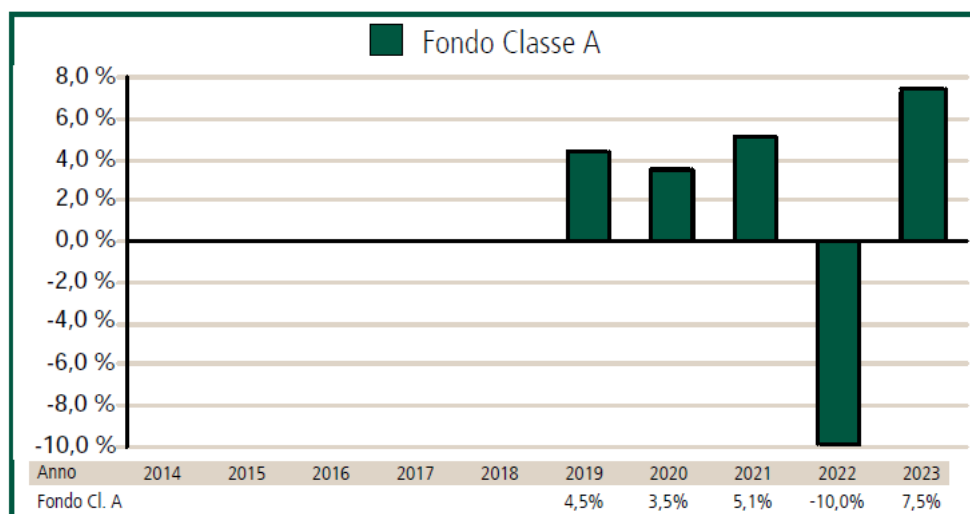
QUOTA PARTE DEGLI ONERI PERCEPITA IN MEDIA DAI COLLOCATORI NEL 2023

Oneri	Quota parte percepita in media dai collocatori	
	Classe A	Classe D
Provvigione di gestione	78,00%	78,00%
Provvigione di incentivo (Commissione legata al rendimento)	0%	0%
Commissione di rimborso	0%	0%
Diritti fissi e altre spese	0%	0%

EURIZON FLESSIBILE AZIONARIO MARZO 2026

FONDO FLESSIBILE

RENDIMENTO ANNUO DEL FONDO (*)



(*) Il fondo è operativo dal 27/11/2018

In luogo del benchmark viene fornita una misura di rischio alternativa:

MISURA DI RISCHIO EX ANTE DEL FONDO

Value at Risk (VaR) calcolato su un orizzonte temporale di un mese ed un intervallo di confidenza del 99%: -12,50%.

MISURA DI RISCHIO EX POST DEL FONDO

Minor rendimento realizzato su base mensile nel corso del 2023 determinato escludendo l'1% dei peggiori risultati:

Classe A: -2,18%

Classe D: -2,19%

I dati di rendimento del Fondo non includono le spese a carico dell'investitore applicabili in caso di rimborso.

Dal 1° luglio 2011 la tassazione è a carico dell'investitore.

I rendimenti passati non sono indicativi di quelli futuri

	Classe A	Classe D
Inizio collocamento	27 novembre 2018	27 novembre 2018
Valuta	Euro	Euro
Patrimonio netto al 29.12.23	6,81 mln di Euro	8,81 mln di Euro
Valore quota al 29.12.23	5,495 Euro	4,972 Euro

QUOTA PARTE DEGLI ONERI PERCEPITA IN MEDIA DAI COLLOCATORI NEL 2023

Oneri	Quota parte percepita in media dai collocatori	
	Classe A	Classe D
Provvigione di gestione	78,00%	78,00%
Provvigione di incentivo (Commissione legata al rendimento)	0%	0%
Commissione di rimborso	0%	0%
Diritti fissi e altre spese	0%	0%

2. COSTI E SPESE SOSTENUTI DAI FONDI

Fondo	Spese correnti anno 2023	Commissioni legate al rendimento tra il 1° aprile 2022 ed il 31 marzo 2023
Top Selection Prudente Marzo 2024 - Classe A	1,41%	0
Top Selection Prudente Marzo 2024 - Classe D	1,44%	0
Top Selection Equilibrio Marzo 2024 - Classe A	1,66%	0
Top Selection Equilibrio Marzo 2024 - Classe D	1,69%	0
Top Selection Crescita Marzo 2024 - Classe A	1,86%	0
Top Selection Crescita Marzo 2024 - Classe D	1,90%	0
Strategia Obbligazionaria Marzo 2024 - Classe A	1,48%	0
Strategia Obbligazionaria Marzo 2024 - Classe D	1,49%	0
Flessibile Azionario Marzo 2026 - Classe A	2,06%	0
Flessibile Azionario Marzo 2026 - Classe D	2,10%	0

Il valore delle spese correnti può variare da un anno all'altro ed esclude le commissioni legate al rendimento ed i costi di negoziazione che hanno gravato sul patrimonio del Fondo. La quantificazione degli oneri fornita inoltre non tiene conto degli oneri gravanti direttamente sul sottoscrittore, da pagare al momento del rimborso (si rinvia alla Parte I, Sez. C), par. 13 nonché al Regolamento di gestione dei Fondi).

Le spese correnti includono la commissione di collocamento, nella misura prevista per ciascun Fondo, applicata sull'importo risultante dal numero di quote in circolazione al termine del "Periodo di Sottoscrizione" per il valore unitario iniziale della quota del Fondo (pari a 5 euro). Tale commissione è imputata al Fondo e prelevata in un'unica soluzione al termine del "Periodo di Sottoscrizione" ed è ammortizzata linearmente entro i 5 anni successivi a tale data mediante addebito giornaliero sul valore complessivo netto del Fondo (si rinvia alla Parte I, Sez. C), par. 13 nonché al Regolamento di gestione dei Fondi). Per tutti i fondi ad eccezione di "Flessibile Azionario Marzo 2026", le spese correnti includono inoltre gli oneri relativi agli OICR in cui il Fondo investe.

Le informazioni sui costi sostenuti dal Fondo nell'ultimo anno sono reperibili nella Nota Integrativa del rendiconto del Fondo.