

**PARTE II DEL PROSPETTO - ILLUSTRAZIONE DEI DATI PERIODICI  
DI RISCHIO-RENDIMENTO E COSTI DEI FONDI**

Eurizon Top Selection Prudente Marzo 2024

Eurizon Top Selection Equilibrio Marzo 2024

Eurizon Top Selection Crescita Marzo 2024

Eurizon Strategia Obbligazionaria Marzo 2024

Eurizon Flessibile Azionario Marzo 2026

Data di deposito in Consob della Parte II: 22/02/2023

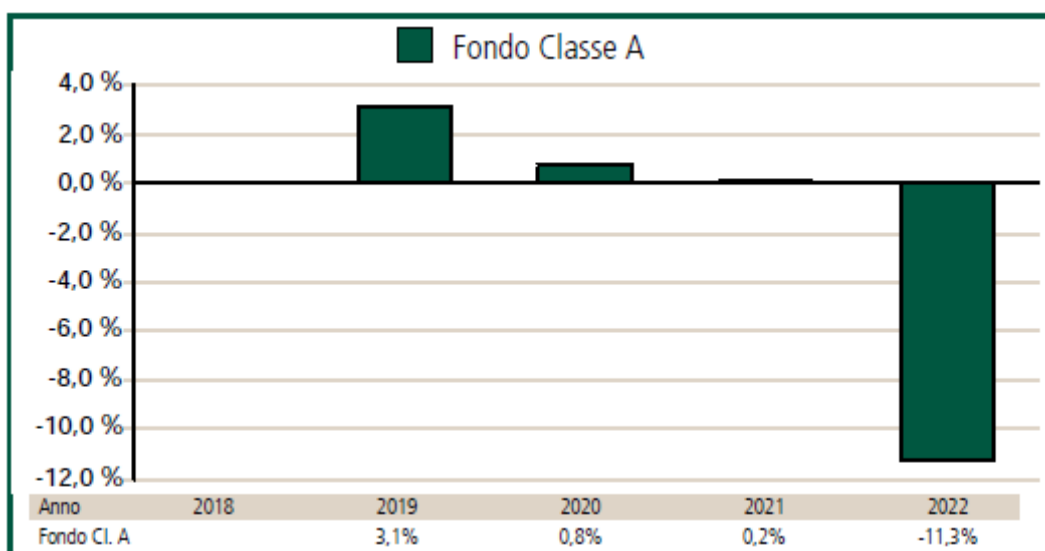
Data di validità della Parte II: dal 28/02/2023

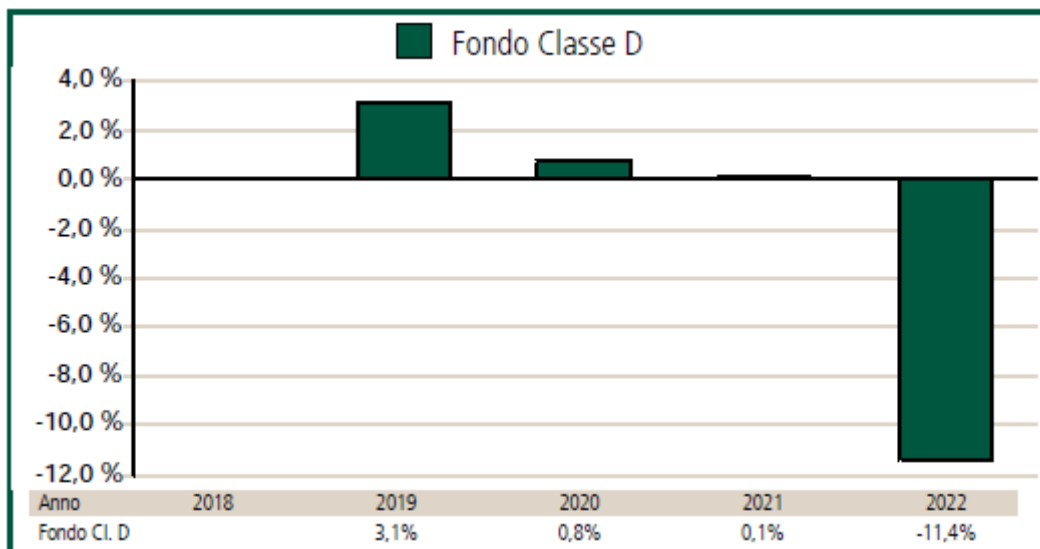
**1. DATI PERIODICI DI RISCHIO-RENDIMENTO DEI FONDI**

**EURIZON TOP SELECTION PRUDENTE MARZO 2024**

**FONDO FLESSIBILE**

**RENDIMENTO ANNUO DEL FONDO (\*)**





(\*) Il fondo è operativo dal 27/11/2018

In luogo del benchmark viene fornita una misura di rischio alternativa:

#### MISURA DI RISCHIO EX ANTE DEL FONDO

Value at Risk (VaR) calcolato su un orizzonte temporale di un mese ed un intervallo di confidenza del 99%: -3,50%.

#### MISURA DI RISCHIO EX POST DEL FONDO

Minor rendimento realizzato su base mensile nel corso del 2022 determinato escludendo l'1% dei peggiori risultati:

Classe A: -3,81%

Classe D: -3,82%

*Nel corso del 2022 la situazione internazionale, caratterizzata dalla crisi Ucraina-Russia, da livelli di inflazione superiori alle stime sia negli Stati Uniti che in Europa e dal conseguente rialzo dei tassi di interesse, ha determinato un impatto negativo sulle performance dei prodotti facendo registrare valori di minor rendimento mensile inferiori ai limiti previsti da Prospetto.*

I dati di rendimento del Fondo non includono le spese a carico dell'investitore applicabili in caso di rimborso.

Dal 1° luglio 2011 la tassazione è a carico dell'investitore.

***I rendimenti passati non sono indicativi di quelli futuri***

	<b>Classe A</b>	<b>Classe D</b>
<b>Inizio collocamento</b>	27 novembre 2018	27 novembre 2018
<b>Valuta</b>	Euro	Euro
<b>Patrimonio netto al 30.12.22</b>	9,99 mln di Euro	6,97 mln di Euro
<b>Valore quota al 30.12.22</b>	4,612 Euro	4,472 Euro

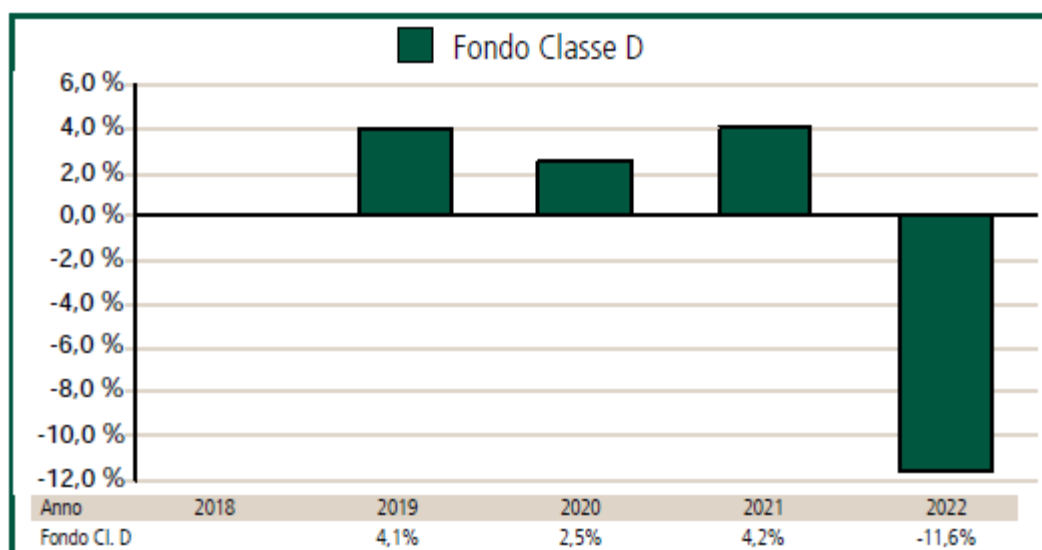
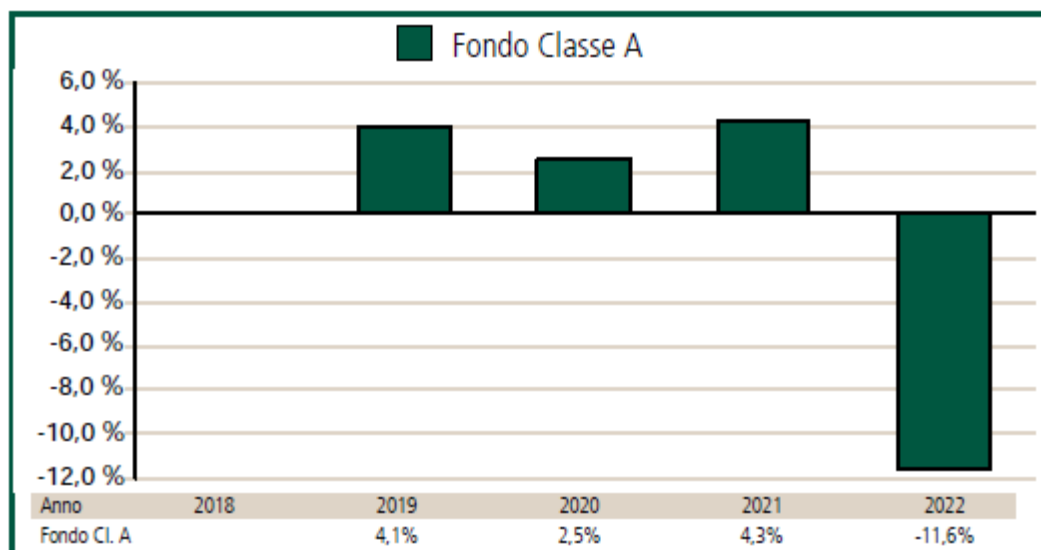
#### QUOTA PARTE DEGLI ONERI PERCEPITA IN MEDIA DAI COLLOCATORI NEL 2022

Oneri	Quota parte percepita in media dai collocatori	
	Classe A	Classe D
<b>Provvigione di gestione</b>	76,00%	76,00%
<b>Provvigione di incentivo (Commissione legata al rendimento)</b>	0%	0%
<b>Commissione di rimborso</b>	0%	0%
<b>Diritti fissi e altre spese</b>	0%	0%

## **EURIZON TOP SELECTION EQUILIBRIO MARZO 2024**

### **FONDO FLESSIBILE**

#### **RENDIMENTO ANNUO DEL FONDO (\*)**



(\*) Il fondo è operativo dal 27/11/2018

In luogo del benchmark viene fornita una misura di rischio alternativa:

#### **MISURA DI RISCHIO EX ANTE DEL FONDO**

Value at Risk (VaR) calcolato su un orizzonte temporale di un mese ed un intervallo di confidenza del 99%: -6,05%.

#### **MISURA DI RISCHIO EX POST DEL FONDO**

Minor rendimento realizzato su base mensile nel corso del 2022 determinato escludendo l'1% dei peggiori risultati:

Classe A: -4,15%

Classe D: -4,16%

I dati di rendimento del Fondo non includono le spese a carico dell'investitore applicabili in caso di rimborso.

Dal 1° luglio 2011 la tassazione è a carico dell'investitore.

***I rendimenti passati non sono indicativi di quelli futuri***

	<b>Classe A</b>	<b>Classe D</b>
<b>Inizio collocamento</b>	27 novembre 2018	27 novembre 2018
<b>Valuta</b>	Euro	Euro
<b>Patrimonio netto al 30.12.22</b>	16,44 mln di Euro	16,20 mln di Euro
<b>Valore quota al 30.12.22</b>	4,913 Euro	4,627 Euro

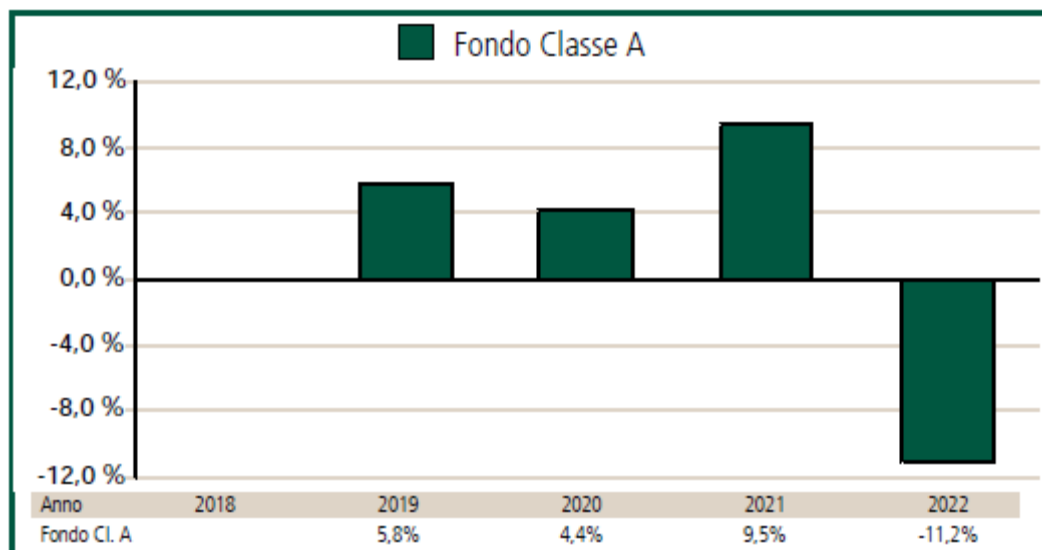
#### QUOTA PARTE DEGLI ONERI PERCEPITA IN MEDIA DAI COLLOCATORI NEL 2022

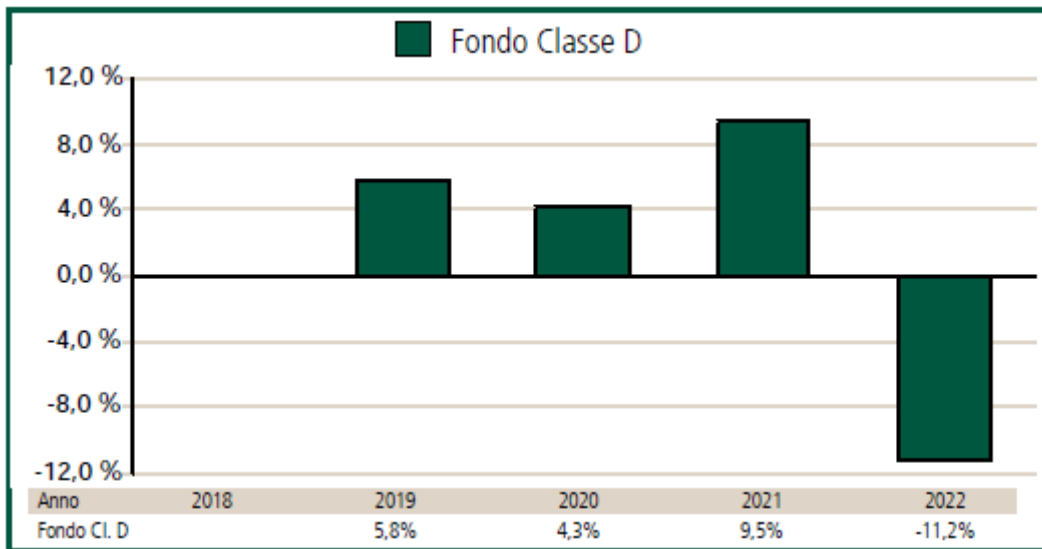
Oneri	Quota parte percepita in media dai collocatori	
	<b>Classe A</b>	<b>Classe D</b>
<b>Provvigione di gestione</b>	76,00%	76,00%
<b>Provvigione di incentivo (Commissione legata al rendimento)</b>	0%	0%
<b>Commissione di rimborso</b>	0%	0%
<b>Diritti fissi e altre spese</b>	0%	0%

#### **EURIZON TOP SELECTION CRESCITA MARZO 2024**

##### **FONDO FLESSIBILE**

#### **RENDIMENTO ANNUO DEL FONDO (\*)**





(\*) Il fondo è operativo dal 27/11/2018

In luogo del benchmark viene fornita una misura di rischio alternativa:

#### MISURA DI RISCHIO EX ANTE DEL FONDO

Value at Risk (VaR) calcolato su un orizzonte temporale di un mese ed un intervallo di confidenza del 99%: -9,00%.

#### MISURA DI RISCHIO EX POST DEL FONDO

Minor rendimento realizzato su base mensile nel corso del 2022 determinato escludendo l'1% dei peggiori risultati:

Classe A: -4,73%

Classe D: -4,75%

I dati di rendimento del Fondo non includono le spese a carico dell'investitore applicabili in caso di rimborso.

Dal 1° luglio 2011 la tassazione è a carico dell'investitore.

***I rendimenti passati non sono indicativi di quelli futuri***

	Classe A	Classe D
<b>Inizio collocamento</b>	27 novembre 2018	27 novembre 2018
<b>Valuta</b>	Euro	Euro
<b>Patrimonio netto al 30.12.22</b>	6,29 mln di Euro	5,51 mln di Euro
<b>Valore quota al 30.12.22</b>	5,363 Euro	5,067 Euro

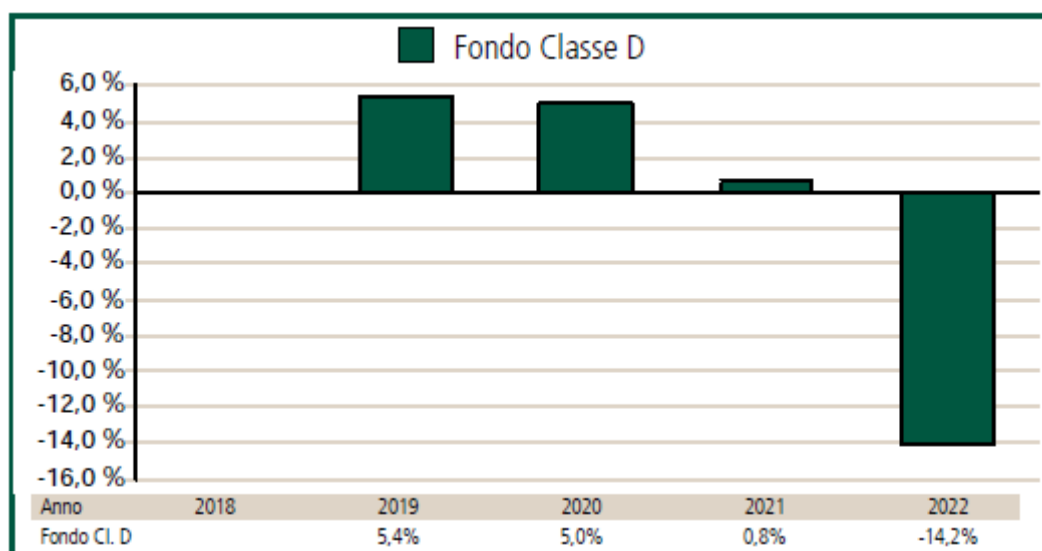
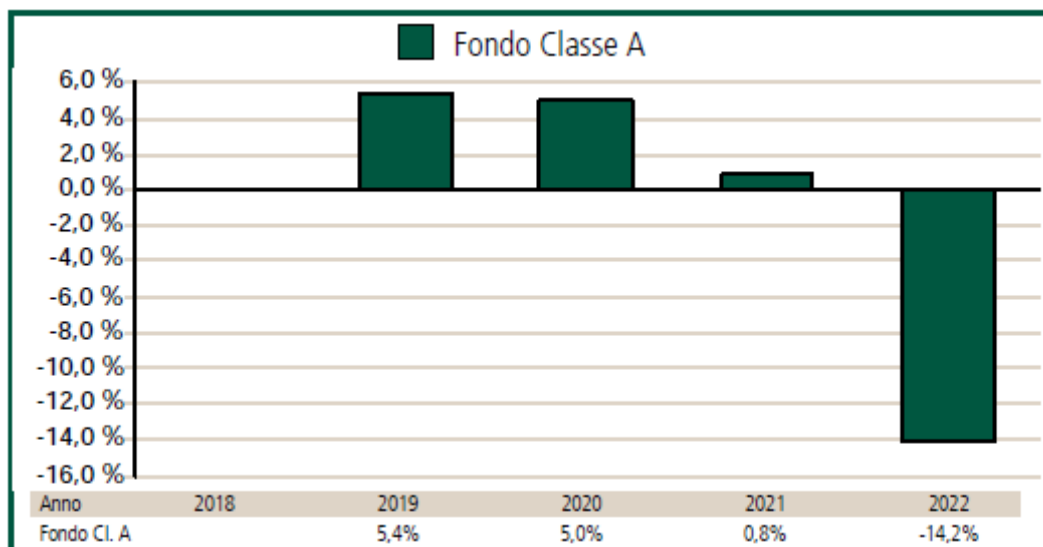
#### QUOTA PARTE DEGLI ONERI PERCEPITA IN MEDIA DAI COLLOCATORI NEL 2022

Oneri	Quota parte percepita in media dai collocatori	
	Classe A	Classe D
<b>Provvigione di gestione</b>	76,00%	76,00%
<b>Provvigione di incentivo (Commissione legata al rendimento)</b>	0%	0%
<b>Commissione di rimborso</b>	0%	0%
<b>Diritti fissi e altre spese</b>	0%	0%

## **EURIZON STRATEGIA OBBLIGAZIONARIA MARZO 2024**

### **FONDO FLESSIBILE**

#### **RENDIMENTO ANNUO DEL FONDO (\*)**



(\*) Il fondo è operativo dal 27/11/2018

In luogo del benchmark viene fornita una misura di rischio alternativa:

#### **MISURA DI RISCHIO EX ANTE DEL FONDO**

Value at Risk (VaR) calcolato su un orizzonte temporale di un mese ed un intervallo di confidenza del 99%: -3,70%.

#### **MISURA DI RISCHIO EX POST DEL FONDO**

Minor rendimento realizzato su base mensile nel corso del 2022 determinato escludendo l'1% dei peggiori risultati:

Classe A: -4,94%

Classe D: -4,95%

*Nel corso del 2022 la situazione internazionale, caratterizzata dalla crisi Ucraina-Russia, da livelli di inflazione superiori alle stime sia negli Stati Uniti che in Europa e dal conseguente rialzo dei tassi di interesse, ha determinato un impatto negativo sulle performance dei prodotti facendo registrare valori di minor rendimento mensile inferiori ai limiti previsti da Prospetto.*

I dati di rendimento del Fondo non includono le spese a carico dell'investitore applicabili in caso di rimborso.

Dal 1° luglio 2011 la tassazione è a carico dell'investitore.

***I rendimenti passati non sono indicativi di quelli futuri***

	<b>Classe A</b>	<b>Classe D</b>
<b>Inizio collocamento</b>	27 novembre 2018	27 novembre 2018
<b>Valuta</b>	Euro	Euro
<b>Patrimonio netto al 30.12.22</b>	13,14 mln di Euro	11,30 mln di Euro
<b>Valore quota al 30.12.22</b>	4,784 Euro	4,694 Euro

#### **QUOTA PARTE DEGLI ONERI PERCEPITA IN MEDIA DAI COLLOCATORI NEL 2022**

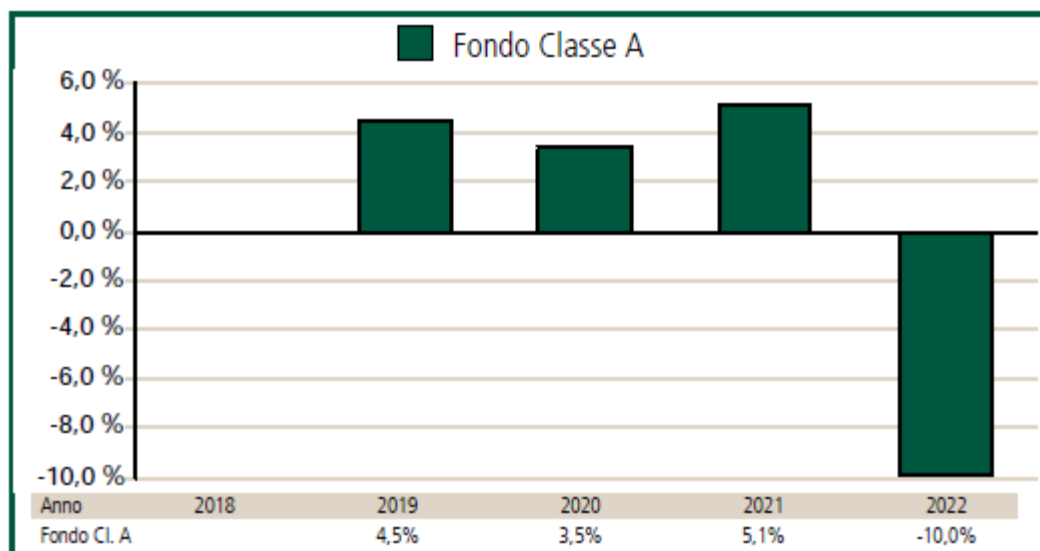
<b>Oneri</b>	<b>Quota parte percepita in media dai collocatori</b>	
	<b>Classe A</b>	<b>Classe D</b>
<b>Provvigione di gestione</b>	78,00%	78,00%
<b>Provvigione di incentivo (Commissione legata al rendimento)</b>	0%	0%
<b>Commissione di rimborso</b>	0%	0%
<b>Diritti fissi e altre spese</b>	0%	0%

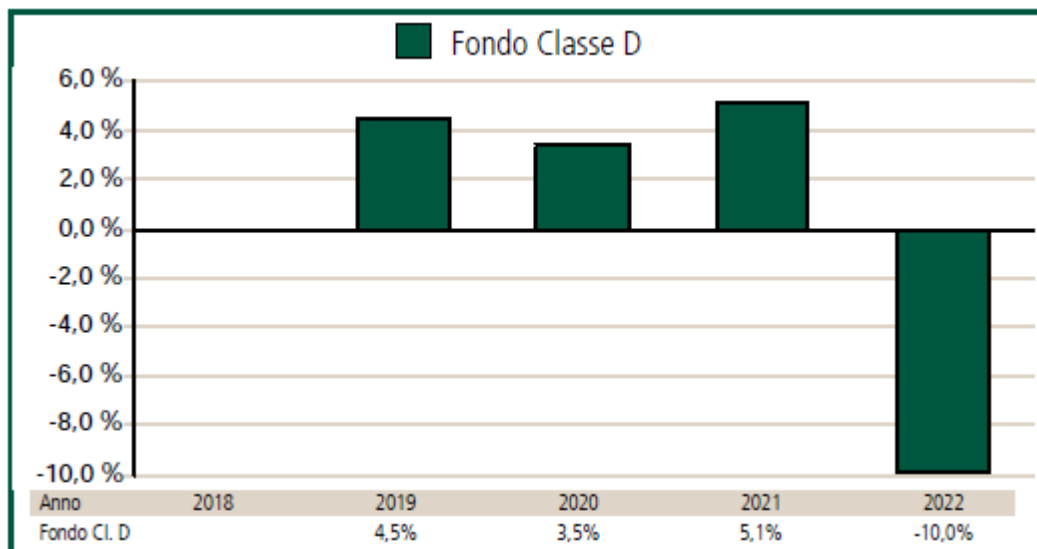
#### **EURIZON FLESSIBILE AZIONARIO MARZO 2026**

**FONDO FLESSIBILE**

**FONDO SOSTENIBILE E RESPONSABILE**

#### **RENDIMENTO ANNUO DEL FONDO (\*)**





(\*) Il fondo è operativo dal 27/11/2018

In luogo del benchmark viene fornita una misura di rischio alternativa:

#### MISURA DI RISCHIO EX ANTE DEL FONDO

Value at Risk (VaR) calcolato su un orizzonte temporale di un mese ed un intervallo di confidenza del 99%: -12,50%.

#### MISURA DI RISCHIO EX POST DEL FONDO

Minor rendimento realizzato su base mensile nel corso del 2022 determinato escludendo l'1% dei peggiori risultati:

Classe A: -4,64%

Classe D: -4,67%

I dati di rendimento del Fondo non includono le spese a carico dell'investitore applicabili in caso di rimborso.

Dal 1° luglio 2011 la tassazione è a carico dell'investitore.

***I rendimenti passati non sono indicativi di quelli futuri***

	Classe A	Classe D
<b>Inizio collocamento</b>	27 novembre 2018	27 novembre 2018
<b>Valuta</b>	Euro	Euro
<b>Patrimonio netto al 30.12.22</b>	9,00 mln di Euro	11,68 mln di Euro
<b>Valore quota al 30.12.22</b>	5,111 Euro	4,748 Euro

#### QUOTA PARTE DEGLI ONERI PERCEPITA IN MEDIA DAI COLLOCATORI NEL 2022

Oneri	Quota parte percepita in media dai collocatori	
	Classe A	Classe D
<b>Provvigione di gestione</b>	78,00%	78,00%
<b>Provvigione di incentivo (Commissione legata al rendimento)</b>	0%	0%
<b>Commissione di rimborso</b>	0%	0%
<b>Diritti fissi e altre spese</b>	0%	0%



## 2. COSTI E SPESE SOSTENUTI DAI FONDI

<b>Fondo</b>	<b>Spese correnti anno 2022</b>	<b>Commissioni legate al rendimento tra il 1° aprile 2021 ed il 31 marzo 2022</b>
Top Selection Prudente Marzo 2024 - Classe A	1,39%	0
Top Selection Prudente Marzo 2024 - Classe D	1,40%	0
Top Selection Equilibrio Marzo 2024 - Classe A	1,64%	0
Top Selection Equilibrio Marzo 2024 - Classe D	1,66%	0
Top Selection Crescita Marzo 2024 - Classe A	1,77%	0
Top Selection Crescita Marzo 2024 - Classe D	1,80%	0
Strategia Obbligazionaria Marzo 2024 - Classe A	1,54%	0
Strategia Obbligazionaria Marzo 2024 - Classe D	1,55%	0
Flessibile Azionario Marzo 2026 - Classe A	2,05%	0
Flessibile Azionario Marzo 2026 - Classe D	2,08%	0

Il valore delle spese correnti può variare da un anno all'altro ed esclude le commissioni legate al rendimento ed i costi di negoziazione che hanno gravato sul patrimonio del Fondo. La quantificazione degli oneri fornita inoltre non tiene conto degli oneri gravanti direttamente sul sottoscrittore, da pagare al momento del rimborso (si rinvia alla Parte I, Sez. C), par. 13).

Le spese correnti includono la commissione di collocamento, nella misura prevista per ciascun Fondo, applicata sull'importo risultante dal numero di quote in circolazione al termine del "Periodo di Sottoscrizione" per il valore unitario iniziale della quota del Fondo (pari a 5 euro). Tale commissione è imputata al Fondo e prelevata in un'unica soluzione al termine del "Periodo di Sottoscrizione" ed è ammortizzata linearmente entro i 5 anni successivi a tale data mediante addebito giornaliero sul valore complessivo netto del Fondo (si rinvia alla Parte I, Sez. C), par. 13).

Per tutti i fondi ad eccezione di "Flessibile Azionario Marzo 2026", le spese correnti includono inoltre gli oneri relativi agli OICR in cui il Fondo investe.

Le informazioni sui costi sostenuti dal Fondo nell'ultimo anno sono reperibili nella Nota Integrativa del rendiconto del Fondo.