

EURIZON AM SICAV

*Société d'Investissement à Capital Variable
à Compartiments Multiples*

Sede legale: 49, Avenue J.F. Kennedy
L-1855 Lussemburgo
R.C.S. Lussemburgo: B36503
(la “Società”)

EURIZON FUND

Fonds Commun de Placement

Sede legale: 28, Boulevard de Kockelscheuer
L-1821 Lussemburgo
R.C.S. Lussemburgo: K350
(il “FCF”)

AVVISO AGLI AZIONISTI/AI DETENTORI DI QUOTE DI

Eurizon AM SICAV - Euro High Yield

Eurizon AM SICAV - Global Multistrategy

Eurizon AM SICAV - Global Inflation Linked

Eurizon AM SICAV - Euro Corporate Bond High Potential

Eurizon AM SICAV - Global Absolute Bond Euro Hedged

Eurizon Fund - Bond Euro High Yield

Eurizon Fund - Flexible Multistrategy

Eurizon Fund - Global Bond Inflation Linked

Eurizon Fund - Bond Corporate EUR High Potential

Eurizon Fund - Global Multi Credit

Il consiglio di amministrazione della Società (di seguito il “Consiglio di amministrazione”) e il consiglio di amministrazione di Eurizon Capital SGR S.p.A., che opera tramite la propria succursale lussemburghese, Eurizon Capital SGR S.p.A. - Luxembourg Branch, in qualità di società di gestione del FCI (di seguito il “Consiglio di amministrazione della Società di gestione”) hanno deciso di procedere alla fusione (la “**Fusione**”) dei comparti (di seguito denominati individualmente un “**Comparto**” e collettivamente i “**Comparti**”) elencati di seguito:

Comparti incorporati	Comparti incorporanti
Eurizon AM SICAV - Euro High Yield	Eurizon Fund - Bond Euro High Yield
Eurizon AM SICAV - Global Multistrategy	Eurizon Fund - Flexible Multistrategy
Eurizon AM SICAV - Global Inflation Linked	Eurizon Fund - Global Bond Inflation Linked
Eurizon AM SICAV - Euro Corporate Bond High Potential	Eurizon Fund - Bond Corporate EUR High Potential
Eurizon AM SICAV - Global Absolute Bond Euro Hedged	Eurizon Fund - Global Multi Credit

Motivazione della Fusione

La decisione di procedere alla Fusione è stata presa in considerazione dei seguenti elementi:

- (i) la necessità di eliminare i prodotti di dimensioni ridotte o destinate a ridursi ulteriormente nel prossimo futuro;
- (ii) la mancanza di prospettive di crescita commerciale per i Comparti incorporati;
- (iii) la coerenza complessiva in termini di proposta di valore, prezzi e profilo di rischio tra i Comparti incorporati e i Comparti incorporanti; e
- (iv) la semplificazione amministrativa e operativa, nonché l’ottimizzazione dei costi che la Fusione comporterà.

A seguito della Fusione, gli investitori dei Comparti incorporati beneficeranno dei vantaggi associati a una maggiore scala operativa, considerando la crescita prevista del patrimonio gestito dai Comparti incorporanti.

Per tali ragioni e in conformità con (i) l’articolo 27 dello statuto consolidato della Società e (ii) l’articolo 18 del regolamento di gestione del FCI, il Consiglio di amministrazione della Società e il Consiglio di amministrazione della Società di gestione sono rispettivamente competenti a deliberare in merito alla Fusione.

Data di entrata in vigore

La Fusione avverrà in conformità con il Capitolo 8 della legge lussemburghese sugli organismi di investimento collettivo del 17 dicembre 2010 (di seguito la “**Legge**”).

La data di entrata in vigore della Fusione (“**Data di entrata in vigore**”) sarà il 26 giugno 2026.

Impatto sugli investitori

L’impatto può riassumersi nei termini seguenti:

(i) La Fusione non avrà alcun impatto sulla politica d’investimento, né sul profilo di rischio del Comparto incorporante, precisando per maggior chiarezza che il Comparto incorporante ha proprie caratteristiche, in particolare in termini di politica di investimento o di commissioni applicabili, che potrebbero differire in misura maggiore o minore dalle caratteristiche del rispettivo Comparto incorporato. L’impatto della Fusione consisterà in un aumento delle attività in gestione a scopo di maggiore efficienza.

(ii) I Comparti incorporati sono comparti di una SICAV, ossia una società di investimento a capitale variabile dotata di personalità giuridica e corporate governance, mentre i Comparti incorporanti sono comparti di un FCI, ossia un fondo comune di investimento privo di personalità giuridica e costituito su base contrattuale. I diritti di voto degli investitori nel Comparto incorporato che è un comparto di una SICAV non saranno più applicabili nel Comparto incorporante.

(iii) I Comparti incorporati sono classificati come Articolo 6 ai sensi del Regolamento relativo all’informativa sulla sostenibilità nel settore dei servizi finanziari (“**SFDR**”), mentre i Comparti incorporanti sono classificati come Articolo 8 ai sensi del SFDR, fatta eccezione per un Comparto incorporante che è classificato come Articolo 6 ai sensi del SFDR.

(iv) Le commissioni di performance nei Comparti incorporati e nei Comparti incorporanti sono calcolate secondo il metodo di calcolo della commissione di performance basato sull’“High Water Mark” o sul “Benchmark”, a seconda dei casi. Ulteriori dettagli sono riportati nell’Appendice I. La Società di gestione garantirà che le commissioni di performance maturate nei Comparti incorporati fino alla Data di entrata in vigore (come definita di seguito) della Fusione saranno interamente attribuite agli investitori dei rispettivi Comparti incorporati. Le commissioni di performance maturate nei rispettivi Comparti incorporati, se presenti, saranno cristallizzate alla Data di entrata in vigore. I Comparti incorporanti continueranno ad applicare le proprie commissioni di performance dopo la Fusione, senza alcuna modifica per gli investitori dei Comparti incorporanti, e i precedenti investitori dei Comparti incorporati pagheranno le commissioni di performance nel rispettivo Comparto incorporante a partire dalla Data di entrata in vigore (come definita di seguito) e sosterranno gli stessi costi in caso di pagamento di tali commissioni di performance. Le commissioni di performance nei Comparti incorporanti, se previste, saranno rettificate per evitarne un incremento artificiale dovuto al trasferimento delle attività dei Comparti incorporati alla Data di entrata in vigore. La Società di gestione garantirà un trattamento equo tra gli investitori.

Rischio di diluizione della performance/ribilanciamento del portafoglio

Per i Comparti incorporati: La Fusione potrebbe comportare alcune operazioni, in quanto i titoli che non faranno parte del portafoglio modello di riferimento dei Comparti incorporanti e gli strumenti finanziari derivati (se presenti) saranno venduti prima della Fusione; quindi il trasferimento delle attività sarà parzialmente realizzato in contanti. I detentori di quote dei Comparti incorporati possono subire una diluizione della performance derivante da tali operazioni e sosterranno i relativi costi di transazione.

Per i Comparti incorporanti: Vi sarà una certa attività di ribilanciamento dopo la Fusione, ad eccezione di Eurizon Fund - Bond Corporate EUR High Potential e Eurizon Fund - Bond Euro High Yield. I detentori di quote dei Comparti incorporanti interessati saranno informati che un potenziale rischio di diluizione della performance derivante dalla Fusione è ritenuto improbabile e non rilevante. Le attività ricevute in contanti dai Comparti incorporati saranno tempestivamente investite in conformità con gli obiettivi e le politiche di investimento dei Comparti incorporanti.

Confronto tra i Comparti incorporati e i corrispondenti Comparti incorporanti

Nell'**Appendice I al presente avviso** è riportata una tabella comparativa delle rispettive politiche di investimento e caratteristiche dei Comparti incorporati e dei Comparti incorporanti.

Per una descrizione completa dei rispettivi obiettivi e politiche d'investimento e delle caratteristiche dei Comparti incorporati e dei Comparti incorporanti, si rimanda ai rispettivi prospetti della Società e del FCI, nonché ai Documenti contenenti le informazioni chiave ("KID") dei Comparti incorporanti, allegati nell'Appendice II. Gli investitori saranno invitati a leggere attentamente i KID allegati dei Comparti incorporanti.

Rapporto di concambio/Emissione di nuove azioni

Alla Data di entrata in vigore, i Comparti incorporati cesseranno di esistere a seguito delle Fusioni e saranno pertanto sciolti alla Data di entrata in vigore senza essere messi in liquidazione. Le attività e le passività dei Comparti incorporati saranno trasferite ai Comparti incorporanti, a fronte dell'emissione ai loro azionisti di nuove quote dei Comparti incorporanti.

Il numero di quote che riceveranno gli investitori del Comparto incorporato verrà calcolato moltiplicando il numero di azioni detenute nel Comparto incorporato per i rapporti di concambio applicabili. Il rapporto di concambio delle azioni sarà pari al valore patrimoniale netto per azione di ciascuna classe di azioni del Comparto incorporato alla data del giorno precedente la Data di entrata in vigore, diviso per il valore patrimoniale netto per quota di ciascuna classe di quote del Comparto incorporante alla data del giorno precedente la Data di entrata in vigore.

Gli azionisti del Comparto incorporato che non hanno esercitato il diritto di richiedere il rimborso delle proprie azioni diventeranno detentori di quote del Comparto incorporante alla Data di entrata in vigore. I nuovi detentori di quote riceveranno quote del Comparto incorporante, come da tabella seguente:

Comparto incorporato	Classi di azioni incorporate	Classi di quote incorporanti	Comparto incorporante
Eurizon AM SICAV - Euro High Yield	Azioni "I" (ISIN: LU1589372041)	Quote "Z" (ISIN: LU1864526238)	Eurizon Fund - Bond Euro High Yield
	Azioni "Primaclasse" (ISIN: LU1785082451)	Quote "R" (ISIN: LU1864950552)	
	Azioni "R" (ISIN: LU1647147641)		

Comparto incorporato	Classi di azioni incorporate	Classi di quote incorporanti	Comparto incorporante
Eurizon AM SICAV - Global Multistrategy	Azioni "I" (ISIN: LU2161830455)	Quote "Z" (ISIN: LU1341632757)	Eurizon Fund - Flexible Multistrategy
	Azioni "Primaclasse" (ISIN: LU2161830539)	Quote "RD" (ISIN: LU1980836156)	
	Azioni "RD" (ISIN: LU2161830612)		
	Azioni "U" (ISIN: LU2161830703)		

Comparto incorporato	Classi di azioni incorporate	Classi di quote incorporanti	Comparto incorporante
Eurizon AM SICAV - Global Inflation Linked	Azioni "I" (ISIN: LU1589371407)	Quote "Z" (ISIN: LU2461239340)	Eurizon Fund - Global Bond Inflation Linked
	Azioni "Primaclasse" (ISIN: LU1785082295)	Quote "R" (ISIN: LU2461239266)	
	Azioni "RD" (ISIN: LU1647147211)		
	Azioni "R" (ISIN: LU1647147302)		
	Azioni "U" (ISIN: LU1785078772)		

Comparto incorporato	Classi di azioni incorporate	Classi di quote incorporanti	Comparto incorporante
Eurizon AM SICAV - Euro Corporate Bond High Potential	Azioni "I" (ISIN: LU1373130738)	Quote "Z" (ISIN: LU3153080976)	Eurizon Fund - Bond Corporate EUR High Potential
	Azioni "Primaclasse" (ISIN: LU1785081305)	Quote "R" (ISIN: LU3153081198)	
	Azioni "RD" (ISIN: LU1373130654)		
	Azioni "R" (ISIN: LU1373130811)		
	Azioni "U" (ISIN: LU1373131033)		

Comparto incorporato	Classi di azioni incorporate	Classi di quote incorporanti	Comparto incorporante
Eurizon AM SICAV - Global Absolute Bond Euro Hedged	Azioni "Primaclasse" (ISIN: LU1973563320)	Quote "RD" (ISIN: LU2870209884)	Eurizon Fund - Global Multi Credit
	Azioni "R" (ISIN: LU1973563593)	Quote "R" (ISIN: LU1529955475)	
	Azioni "U" (ISIN: LU1973563676)		

Le azioni dei Comparti incorporati saranno annullate con effetto alla Data di entrata in vigore.

Nel caso in cui l'applicazione del rapporto di concambio non porti all'emissione di quote intere, gli investitori del Comparto incorporato riceveranno frazioni di quote nominative fino a tre punti decimali in seno al relativo Comparto incorporante.

L'esecuzione e l'emissione di nuove quote avverranno mediante iscrizione contabile nei registri del Comparto incorporante e nel registro degli investitori tenuto da State Street Bank International GmbH, Luxembourg Branch.

Al fine di garantire una rapida procedura di Fusione e in conformità con l'articolo 73(2) della Legge del 2010, le nuove sottoscrizioni e i rimborsi di azioni e, ove applicabile, le conversioni in azioni dei Comparti incorporati non saranno più possibili a partire dal 18 giugno 2026 e i relativi ordini saranno respinti. Le conversioni automatiche dalle classi di azioni "Primaclasse" e "U" alla classe di azioni "R" dei Comparti incorporati saranno sospese a partire dal 18 giugno 2026.

Gli investitori dei Comparti incorporati e incorporanti hanno il diritto di richiedere il rimborso delle proprie azioni/quote senza spese. Gli azionisti che detengono le classi di azioni "U" e "Primaclasse" (le "**Classi di azioni specifiche**") dei Comparti incorporati hanno facoltà di richiederne in qualsiasi momento il rimborso senza spese, ad eccezione delle commissioni di rimborso applicabili alle Classi di azioni specifiche, come descritto nel Prospetto. Tale richiesta dovrà pervenire a Eurizon Capital SGR S.p.A. - Luxembourg Branch, in qualità di società di gestione della Società (di seguito la "**Società di gestione**"), o a State Street Bank International GmbH, Luxembourg Branch, in qualità di agente di trasferimento, dalla data di pubblicazione del presente avviso fino al 17 giugno 2026, rispettivamente entro le 14.00, ora di Lussemburgo, per i Comparti incorporati ed entro le 16.00, ora di Lussemburgo, per i Comparti incorporanti.

Le commissioni di collocamento non ammortizzate gravanti sulle classi di azioni "Primaclasse" e "U" dei Comparti incorporati saranno compensate dalla Società di gestione ai Comparti incorporati alla Data di entrata in vigore. Al momento della Fusione con i Comparti incorporanti, agli investitori dei Comparti incorporati non sarà applicata alcuna commissione di sottoscrizione.

Ulteriori informazioni relative alla Fusione (compresi il prospetto e i relativi KID) saranno disponibili presso la sede legale della Società di gestione. Per una migliore comprensione dei corrispondenti Comparti incorporanti, si invitano gli azionisti a utilizzare e leggere i relativi KID del Comparto incorporante (allegati all'**Appendice II del presente avviso**). La conferma della Banca depositaria e la relazione della società di revisione saranno disponibili su richiesta e gratuitamente presso la sede legale della Società di gestione nei giorni successivi alla Data di entrata in vigore.

Costi della Fusione

Tutti i costi amministrativi, legali e, se del caso, di consulenza relativi alla Fusione saranno sostenuti dalla Società di gestione.

Gli azionisti dei Comparti incorporati sono invitati a rivolgersi ai propri consulenti legali, fiscali e finanziari per conoscere tutte le conseguenze legali, fiscali e/o finanziarie delle suddette Fusioni.

Consiglio di amministrazione di Eurizon AM SICAV

Consiglio di amministrazione di Eurizon Capital SGR S.p.A., in nome e per conto di
Eurizon Fund

Appendice I

Caratteristiche principali e confronti tra i Comparti incorporati e i Comparti incorporanti

	Eurizon AM SICAV - Euro Corporate Bond High Potential (Comparto incorporato)	Eurizon Fund – Bond Corporate EUR High Potential (Comparto incorporante)
Obiettivo di investimento	Ottenere, su un orizzonte di medio-lungo termine, un rendimento potenzialmente superiore a un portafoglio di titoli societari investment grade in euro.	Accrescere il valore dell'investimento nel tempo e sovraperformare i mercati delle obbligazioni societarie in euro.
Benchmark	50% ICE BofAML BB Euro High Yield Index + 50% ICE BofAML Euro Corporate Large Cap BBB Index. <i>Per strutturare il portafoglio, misurare le performance e calcolare le commissioni di performance.</i> Grado di libertà dal benchmark: rispetto al benchmark, il grado di libertà degli investimenti specifici che saranno effettuati è significativo.	50% ICE BofAML Euro Corporate Large Cap BBB Index (dedotti i costi) + 50% ICE BofAML BB Euro High Yield Index (dedotti i costi) <i>Per strutturare il portafoglio, misurare le performance e calcolare le commissioni di performance.</i> Grado di libertà dal benchmark: È probabile che l'esposizione del comparto ai titoli e, di conseguenza, le sue performance si discostino leggermente da quelle del benchmark.
Politica d'investimento	In particolare, il comparto investe prevalentemente in strumenti finanziari a reddito fisso emessi da organismi societari e denominati in euro. Almeno il 35% del patrimonio netto è investito in obbligazioni societarie con merito di credito elevato (definito "Investment Grade"). Il comparto può inoltre investire in obbligazioni societarie con merito di credito inferiore a "Investment Grade". Il comparto potrà altresì investire in CoCo bond fino al 10% del valore patrimoniale netto; l'investimento in CoCo bond sarà conforme al profilo di liquidità del comparto. L'esposizione alla componente a reddito fisso può essere inoltre conseguita indirettamente attraverso investimenti in OICVM o altri OIC e ETF, in conformità con la politica di investimento. Il comparto non investirà più del 10% del proprio patrimonio netto in altri OICVM o OIC.	Il comparto investe principalmente in obbligazioni societarie investment grade e high yield denominate in euro. Il comparto favorisce generalmente gli investimenti diretti, ma a volte può investire attraverso i derivati. In particolare, il comparto investe di norma almeno il 70% del patrimonio netto totale in titoli di debito e strumenti correlati, compresi gli strumenti del mercato monetario, denominati in EUR. Il comparto può investire nelle seguenti classi di attività fino alle percentuali del patrimonio netto totale indicate: • strumenti di debito con rating inferiore a investment grade, ossia CCC+/Caa1 o inferiore, tra cui titoli di debito deteriorati: 10% • obbligazioni convertibili contingenti (CoCo bond): 10% • titoli garantiti da attività e da ipoteca: 10%
Derivati tecniche	Il comparto può utilizzare derivati per ridurre i rischi (copertura) e i costi, e per ottenere un'esposizione di investimento aggiuntiva. <i>Prestito titoli Previsto: 4%; massimo: 30%.</i>	Il comparto può utilizzare derivati per ridurre i rischi (copertura) e i costi, e per ottenere un'esposizione di investimento aggiuntiva. <i>Prestito titoli Previsto: 4%; massimo: 30%.</i>

Valuta di base	EUR	EUR
Classificazione secondo l'SFDR	SFDR art. 6 – il comparto integra i rischi di sostenibilità nelle proprie decisioni di investimento e adotta limitazioni sugli emittenti considerati come i più esposti ai rischi di sostenibilità.	SFDR art. 8 – il comparto promuove, tra le altre caratteristiche, caratteristiche ambientali o sociali, o una combinazione di tali caratteristiche, a condizione che le società in cui sono effettuati gli investimenti seguano prassi di buona governance.
Tassonomia	Gli investimenti sottostanti questo prodotto finanziario non tengono conto dei criteri dell'UE per le attività economiche ecosostenibili.	Gli investimenti sottostanti questo prodotto finanziario non tengono conto dei criteri dell'UE per le attività economiche ecosostenibili.
Profilo dell'investitore	Il comparto è destinato a investitori professionali e a investitori con conoscenze di base, con o senza consulenza, che comprendono i rischi del comparto e prevedono di investire per un periodo di detenzione raccomandato di 4 anni.	Il comparto è destinato a investitori professionali e a investitori con conoscenze di base, con o senza consulenza, che prevedono di investire per un periodo di detenzione raccomandato di 4 anni.
Giorno di valorizzazione	Qualsiasi giorno che sia un giorno lavorativo in Lussemburgo	Qualsiasi giorno che sia un giorno lavorativo in Lussemburgo
Ricezione degli ordini (Sottoscrizione/Rimborso/Conversione)	Entro le 14.00, ora di Lussemburgo, del Giorno di valorizzazione applicabile	Entro le 16.00, ora di Lussemburgo, del Giorno di valorizzazione applicabile
Regolamento	Non oltre 5 giorni lavorativi dall'accettazione della richiesta	Non oltre 3 giorni lavorativi dall'accettazione della richiesta
Gestore degli investimenti	Eurizon Capital SGR S.p.A.	Eurizon Capital SGR S.p.A.
Società di gestione	Eurizon Capital SGR S.p.A. - Luxembourg Branch	Eurizon Capital SGR S.p.A. - Luxembourg Branch
Caratteristiche delle classi di azioni/quote	<ul style="list-style-type: none"> - classe di azioni "RD": destinata a tutti gli investitori - classe di azioni a distribuzione - classe di azioni "I": riservata agli investitori istituzionali - classe di azioni ad accumulazione - classe di azioni "Primaclasse": destinata a tutti gli investitori - classe di azioni a distribuzione - classe di azioni "R": destinata a tutti gli investitori - classe di azioni ad accumulazione - classe di azioni "U": destinata a tutti gli investitori - classe di azioni ad accumulazione 	<ul style="list-style-type: none"> - classe di quote "R": destinata a tutti gli investitori - classe di quote ad accumulazione - classe di quote "Z": riservata agli investitori istituzionali - classe di quote ad accumulazione
Commissione di sottoscrizione	<ul style="list-style-type: none"> - classe di azioni "RD": max. 4,00% - classe di azioni "I": nessuna - classe di azioni "Primaclasse": nessuna 	<ul style="list-style-type: none"> - classe di quote "R": max. 1,50% - classe di quote "Z": Nessuna

	<ul style="list-style-type: none"> - classe di azioni "R": max. 4,00% - classe di azioni "U": nessuna 	
Commissione di collocamento	<ul style="list-style-type: none"> - classe di azioni "RD": nessuna - classe di azioni "I": nessuna - classe di azioni "Primaclasse": 2,40% - classe di azioni "R": nessuna - classe di azioni "U": 2,60% 	<ul style="list-style-type: none"> - classe di quote "R": nessuna - classe di quote "Z": nessuna
Commissione di rimborso	<ul style="list-style-type: none"> - classe di azioni "RD": nessuna - classe di azioni "I": nessuna - classe di azioni "Primaclasse": nei primi cinque (5) anni successivi a ciascuna sottoscrizione sarà applicata una commissione di rimborso decrescente a favore della classe di azioni. - classe di azioni "R": nessuna - classe di azioni "U": nei primi quattro (4) anni successivi a ciascuna sottoscrizione sarà applicata una commissione di rimborso decrescente a favore della classe di azioni. 	Nessuna
Commissione di conversione	Nessuna	Nessuna
Costi correnti	<ul style="list-style-type: none"> - classe di azioni "RD": 1,47% - classe di azioni "I": 0,60% - classe di azioni "Primaclasse": 1,47% - classe di azioni "R": 1,47% - classe di azioni "U": 1,47% 	<ul style="list-style-type: none"> - classe di quote "R": 1,39% - classe di quote "Z": 0,47%
Commissioni di gestione	<ul style="list-style-type: none"> - classe di azioni "RD": max. 1,25% - classe di azioni "I": max. 0,42% - classe di azioni "Primaclasse": max. 0,77% - classe di azioni "R": max. 1,25% - classe di azioni "U": max. 0,60% 	<ul style="list-style-type: none"> - classe di quote "R": 1,15% - classe di quote "Z": 0,30%
Commissione di performance	<ul style="list-style-type: none"> Aliquota della commissione di performance: 25% Metodo di calcolo della commissione di performance: Benchmark Commissione di performance massima: nessuna 	<ul style="list-style-type: none"> Aliquota della commissione di performance: 20% Metodo di calcolo della commissione di performance: Benchmark Commissione di performance massima: 1,15%.

SRI (Indicatore sintetico del rischio)	2	2
Metodologia di determinazione dell'esposizione complessiva	Metodo degli impegni	Metodo degli impegni
Società di revisione	Ernst & Young, Société anonyme	Ernst & Young, Société anonyme

	Eurizon AM SICAV - Euro High Yield (Comparto incorporato)	Eurizon Fund – Bond Euro High Yield (Comparto incorporante)
Obiettivo di investimento	Conseguire, su un orizzonte di medio-lungo termine, una crescita del capitale investito.	Accrescere il valore dell'investimento nel tempo e sovraperformare i mercati delle obbligazioni societarie high yield in euro.
Benchmark	ICE BofAML BB-B Euro High Yield Index. <i>Per strutturare il portafoglio, misurare le performance e calcolare le commissioni di performance.</i> Grado di libertà dal benchmark: rispetto al benchmark, il grado di libertà degli investimenti specifici che saranno effettuati è significativo.	ICE BofAML BB-B Euro High Yield Constrained Index (total return) <i>Per strutturare il portafoglio, misurare le performance e calcolare le commissioni di performance.</i> Grado di libertà dal benchmark: è probabile che l'esposizione del comparto ai titoli e, di conseguenza, le sue performance si discostino leggermente da quelle del benchmark.
Politica d'investimento	Il comparto investe principalmente in strumenti obbligazionari, denominati in euro, emessi da società con un merito di credito (rating) inferiore a investment grade. Il comparto investirà altresì in titoli obbligazionari e strumenti del mercato monetario denominati in qualsiasi valuta, comprese le valute dei Paesi emergenti. Il rischio di cambio sarà gestito attivamente, con un'esposizione totale a valute diverse dall'euro fino al 10% del patrimonio netto. Il comparto può inoltre investire in obbligazioni contingent convertible ("CoCo bond") fino al 10% del proprio valore patrimoniale netto; l'investimento in CoCo bond sarà conforme al profilo di liquidità del comparto. Il comparto può investire fino al 10% del suo patrimonio netto in ABS e MBS. Il comparto non investirà in titoli di società in crisi o in default. In condizioni di mercato normali, il comparto mira a investire in titoli obbligazionari con un rating medio pari a BB- secondo le valutazioni delle agenzie di rating e le analisi interne. Tale rating medio è a mero scopo informativo. L'esposizione alla componente a reddito fisso può essere altresì ottenuta indirettamente attraverso investimenti in OICVM o altri OIC ed ETF idonei, in conformità con la politica di investimento. Il comparto non investirà più del 10% del proprio patrimonio netto in altri OICVM o OIC.	Il comparto investe principalmente in obbligazioni societarie con rating inferiore a investment grade denominate in euro. Il fondo predilige generalmente gli investimenti diretti, ma a volte può investire attraverso derivati. In particolare, il comparto investe di norma almeno il 70% del patrimonio netto totale in titoli di debito e strumenti correlati con rating inferiore a investment grade, compresi gli strumenti del mercato monetario, denominati in EUR. Il comparto può investire nelle seguenti classi di attività fino alle percentuali del patrimonio netto totale indicate: • strumenti di debito con rating inferiore a investment grade, ossia CCC+/Caa1 o inferiore, oppure privi di rating, tra cui titoli di debito deteriorati: 10% • obbligazioni convertibili contingenti (CoCo bond): 10% Il comparto non investe in titoli garantiti da attività, ma può essere indirettamente esposto a essi (massimo il 10% del patrimonio netto totale). L'esposizione netta del comparto alle valute diverse dall'euro può raggiungere il 10% del patrimonio netto totale.
Derivati tecniche	Il comparto può utilizzare derivati per ridurre i rischi (copertura) e i costi, e per ottenere un'esposizione di investimento aggiuntiva. <i>Prestito titoli</i> Previsto: 4%; massimo: 30%.	Il comparto può utilizzare derivati per ridurre i rischi (copertura) e i costi, e per ottenere un'esposizione di investimento aggiuntiva. Oltre ai derivati core, il comparto può utilizzare TRS. Utilizzo di TRS Previsto: 5% del patrimonio netto totale; massimo: 30%.

Valuta di base	EUR	EUR
Classificazione secondo l'SFDR	SFDR art. 6 – il comparto integra i rischi di sostenibilità nelle proprie decisioni di investimento e adotta limitazioni sugli emittenti considerati come i più esposti ai rischi di sostenibilità	SFDR art. 8 – il comparto promuove, tra le altre caratteristiche, caratteristiche ambientali o sociali, o una combinazione di tali caratteristiche, a condizione che le società in cui sono effettuati gli investimenti seguano prassi di buona governance
Tassonomia	Gli investimenti sottostanti questo prodotto finanziario non tengono conto dei criteri dell'UE per le attività economiche ecosostenibili.	Gli investimenti sottostanti questo prodotto finanziario non tengono conto dei criteri dell'UE per le attività economiche ecosostenibili.
Profilo dell'investitore	Il comparto è destinato a investitori professionali e a investitori con conoscenze di base, con o senza consulenza, che comprendono i rischi del comparto e prevedono di investire per un periodo di detenzione raccomandato di 4 anni.	Il comparto è destinato a investitori professionali e a investitori con conoscenze di base, con o senza consulenza, che prevedono di investire per un periodo di detenzione raccomandato di 4 anni.
Giorno di valorizzazione	Qualsiasi giorno che sia un giorno lavorativo in Lussemburgo	Qualsiasi giorno che sia un giorno lavorativo in Lussemburgo
Ricezione degli ordini (Sottoscrizione/Rimborso/Conversione)	Entro le 14.00, ora di Lussemburgo, del Giorno di valorizzazione applicabile	Entro le 16.00, ora di Lussemburgo, del Giorno di valorizzazione applicabile
Regolamento	Non oltre 5 giorni lavorativi dall'accettazione della richiesta	Non oltre 3 giorni lavorativi dall'accettazione della richiesta
Gestore degli investimenti	Eurizon Capital SGR S.p.A.	Eurizon Capital SGR S.p.A.
Società di gestione	Eurizon Capital SGR S.p.A. - Luxembourg Branch	Eurizon Capital SGR S.p.A. - Luxembourg Branch
Caratteristiche delle classi di azioni/quote	- classe di azioni "I": riservata agli investitori istituzionali - classe di azioni ad accumulazione - classe di azioni "Primaclasse": destinata a tutti gli investitori - classe di azioni a distribuzione - classe di azioni "R": destinata a tutti gli investitori - classe di azioni ad accumulazione	- classe di quote "R": destinata a tutti gli investitori - classe di quote ad accumulazione - classe di quote "Z": riservata agli investitori istituzionali - classe di quote ad accumulazione
Commissione di sottoscrizione	- classe di azioni "I": nessuna - classe di azioni "Primaclasse": nessuna - classe di azioni "R": max. 4,00%	- classe di quote "R": max. 1,50% - classe di quote "Z": Nessuna
Commissione di collocamento	- classe di azioni "I": nessuna - classe di azioni "Primaclasse": 2,40% - classe di azioni "R": nessuna	- classe di quote "R": nessuna - classe di quote "Z": nessuna

Commissione di rimborso	Nessuna	Nessuna
Commissione di conversione	Nessuna	Nessuna
Costi correnti	- classe di azioni "R": 1,46% - classe di azioni "Primaclasse": 1,46% - classe di azioni "I": 0,59%	- classe di quote "R": 1,44% - classe di quote "Z": 0,43%
Commissioni di gestione	- classe di azioni "I": max. 0,42% - classe di azioni "Primaclasse": max. 0,77% - classe di azioni "R": max. 1,25%	- classe di quote "R": 1,20% - classe di quote "Z": 0,25%
Commissione di performance	Aliquota della commissione di performance: 25% Metodo di calcolo della commissione di performance: Benchmark Commissione di performance massima: nessuna	Aliquota della commissione di performance: 20% Metodo di calcolo della commissione di performance: High Water Mark Commissione di performance massima: 1,20%.
SRI (Indicatore sintetico del rischio)	2	2
Metodologia di determinazione dell'esposizione complessiva	Metodo degli impegni	Metodo degli impegni
Società di revisione	Ernst & Young, Société anonyme	Ernst & Young, Société anonyme

	Eurizon AM SICAV - Global Multistrategy (Comparto incorporato)	Eurizon Fund – Flexible Multistrategy (Comparto incorporante)
Obiettivo di investimento	Adotta una strategia flessibile che persegue il reddito e la crescita del capitale a lungo termine.	Accrescere il valore dell'investimento in un qualsiasi periodo di 3 anni.
Benchmark	Nessuna	Nessuna
Politica d'investimento	<p>Il comparto investirà in strumenti finanziari, prevalentemente OICVM (fondi comuni compresi ETF (conformi alla direttiva sugli OICVM)), senza limiti in termini di area geografica, aree di investimento e valute.</p> <p>L'obiettivo di investimento sarà prevalentemente conseguito attraverso:</p> <ol style="list-style-type: none"> strumenti monetari e obbligazionari fino a un massimo del 100% del patrimonio netto totale (principalmente tramite OICVM (fondi comuni, compresi ETF (conformi alla direttiva sugli OICVM))). Fino al 100% del patrimonio netto totale potrà essere investito in strumenti monetari. Tale investimento sarà di natura eccezionale e temporanea al fine di non rientrare nell'ambito di applicazione del regolamento (UE) 2017/1131 sui fondi comuni monetari; titoli azionari fino a un massimo del 70% del patrimonio netto totale (principalmente tramite OICVM (fondi comuni, compresi ETF (conformi alla direttiva sugli OICVM))); OICVM bilanciati e flessibili (fondi comuni, compresi ETF (conformi alla direttiva sugli OICVM)) fino a un massimo del 50% del patrimonio netto totale; OIC diversi dagli OICVM, fino al 10% del patrimonio netto totale. <p>Il Gestore degli investimenti può attuare una gestione e/o copertura dinamica del rischio di cambio.</p> <p>Il comparto non investirà direttamente in titoli con rating non-investment grade, titoli di società in crisi, in default o privi di rating, ABS o MBS e non investirà in Cina o in Russia sebbene l'investimento in OICVM possa dar luogo a un'esposizione indiretta.</p> <p>Il comparto potrà altresì investire in CoCo bond fino al 10% del valore patrimoniale netto; l'investimento in CoCo bond sarà conforme al profilo di liquidità del comparto.</p>	<p>Il comparto investe principalmente, direttamente o attraverso derivati, in titoli azionari, obbligazioni societarie e titoli di Stato denominati in qualsiasi valuta, nelle valute stesse e in materie prime. Questi investimenti possono essere effettuati da qualsiasi parte del mondo, inclusi i mercati emergenti.</p> <p>In particolare, il comparto investe di norma in azioni e strumenti collegati e titoli di debito e strumenti correlati, compresi gli strumenti del mercato monetario e le obbligazioni convertibili e garantite. Alcuni di questi investimenti possono avere rating inferiore a investment grade, con rating minimo B-/B3. Il fondo può investire direttamente o indirettamente tramite il programma Bond Connect, nel Mercato obbligazionario interbancario cinese (CIBM) e può investire tramite il programma Hong Kong Stock Connect.</p> <p>Il comparto può investire nelle seguenti classi di attività fino alle percentuali del patrimonio netto totale indicate:</p> <ul style="list-style-type: none"> • titoli azionari e strumenti legati ad azioni: 70% • materie prime (tramite derivati e fondi): 10% • obbligazioni convertibili contingenti (CoCo bond): 10% <p>Il comparto non investe in titoli garantiti da attività, ma può essere indirettamente esposto a essi (massimo il 10% del patrimonio netto totale).</p>

Derivati tecniche e	Il comparto può utilizzare derivati per ridurre i rischi (copertura) e i costi, e per ottenere un'esposizione di investimento aggiuntiva. <i>Prestito titoli</i> Previsto: 0%; massimo: 30%.	Il comparto può utilizzare derivati per ridurre i rischi (copertura) e i costi, e per ottenere un'esposizione di investimento aggiuntiva. Oltre ai derivati core, il comparto può utilizzare TRS. <i>Utilizzo di TRS</i> Previsto: 10% del patrimonio netto totale; massimo: 40%.
Valuta di base	EUR	EUR
Classificazione secondo l'SFDR	SFDR art. 6 – il comparto integra i rischi di sostenibilità nelle proprie decisioni di investimento e adotta limitazioni sugli emittenti considerati come i più esposti ai rischi di sostenibilità.	SFDR art. 6 – il comparto integra i rischi di sostenibilità nelle proprie decisioni di investimento e adotta limitazioni sugli emittenti considerati come i più esposti ai rischi di sostenibilità.
Tassonomia	Gli investimenti sottostanti questo prodotto finanziario non tengono conto dei criteri dell'UE per le attività economiche ecosostenibili.	Gli investimenti sottostanti questo prodotto finanziario non tengono conto dei criteri dell'UE per le attività economiche ecosostenibili.
Profilo dell'investitore	Il comparto è destinato a investitori professionali e a investitori con conoscenze di base, con o senza consulenza, che comprendono i rischi del comparto e prevedono di investire per un periodo di detenzione raccomandato di 5 anni.	Il comparto è destinato a investitori professionali e a investitori con conoscenze di base, con o senza consulenza, che prevedono di investire per un periodo di detenzione raccomandato di 5 anni
Giorno di valorizzazione	Qualsiasi giorno che sia un giorno lavorativo in Lussemburgo	Qualsiasi giorno che sia un giorno lavorativo in Lussemburgo
Ricezione degli ordini (Sottoscrizione/Rimborso/Conversione)	Entro le 14.00, ora di Lussemburgo, del Giorno di valorizzazione applicabile	Entro le 16.00, ora di Lussemburgo, del Giorno di valorizzazione applicabile
Regolamento	Non oltre 5 giorni lavorativi dall'accettazione della richiesta	Non oltre 3 giorni lavorativi dall'accettazione della richiesta
Gestore degli investimenti	Eurizon Capital SGR S.p.A.	Eurizon Capital SGR S.p.A.
Società di gestione	Eurizon Capital SGR S.p.A. - Luxembourg Branch	Eurizon Capital SGR S.p.A. - Luxembourg Branch
Caratteristiche delle classi di azioni/quote	- classe di azioni "RD": destinata a tutti gli investitori - classe di azioni a distribuzione - classe di azioni "I": riservata agli investitori istituzionali - classe di azioni ad accumulazione	- classe di quote "RD": destinata a tutti gli investitori - classe di quote a distribuzione - classe di quote "Z": riservata agli investitori istituzionali - classe di quote ad accumulazione

	- classe di azioni "Primaclasse" destinata a tutti gli investitori - classe di azioni a distribuzione - classe di azioni "U" destinata a tutti gli investitori - classe di azioni a distribuzione	
Commissione di sottoscrizione	- classe di azioni "RD": max. 4,00% - classe di azioni "I": nessuna - classe di azioni "Primaclasse": nessuna - classe di azioni "U": nessuna	- classe di quote "RD": max. 2,50% - classe di quote "Z": Nessuna
Commissione di collocamento	- classe di azioni "RD": nessuna - classe di azioni "I": nessuna - classe di azioni "Primaclasse": 2,40% - classe di azioni "U": 2,60%	- classe di quote "RD": Nessuna - classe di quote "Z": Nessuna
Commissione di rimborso	- classe di azioni "RD": nessuna - classe di azioni "I": nessuna - classe di azioni "Primaclasse": nei primi cinque (5) anni successivi a ciascuna sottoscrizione sarà applicata una commissione di rimborso decrescente a favore della classe di azioni. - classe di azioni "U": nei primi quattro (4) anni successivi a ciascuna sottoscrizione sarà applicata una commissione di rimborso decrescente a favore della classe di azioni.	Nessuna
Commissione di conversione	Nessuna	Nessuna
Costi correnti	- classe di azioni "RD": 2,04% - classe di azioni "Primaclasse": 2,04% - classe di azioni "U": 2,04% - classe di azioni "I": 0,99%	- classe di quote "RD": 1,77% - classe di quote "Z": 0,81%
Commissioni di gestione	- classe di azioni "I": max. 0,45% - classe di azioni "RD": max. 1,50% - classe di azioni "Primaclasse": max. 1,02% - classe di azioni "U": max. 0,85%	- classe di quote "RD": 1,50% - classe di quote "Z": 0,60%
Commissione di performance	Aliquota della commissione di performance: 15% Metodo di calcolo della commissione di performance: High Water Mark Hurdle rate: Bloomberg Euro Treasury Bills Index® + 2,60%	Aliquota della commissione di performance: 20% Metodo di calcolo della commissione di performance: High Water Mark Hurdle rate: Bloomberg Euro Treasury Bills Index® + 3,00% Commissione di performance massima: 1,50%.
SRI (Indicatore sintetico del rischio)	3	3

Metodologia di determinazione dell'esposizione complessiva	Metodo degli impegni	VaR assoluto Leva prevista: 250% (non garantita).
Società di revisione	Ernst & Young, Société anonyme	Ernst & Young, Société anonyme

	Eurizon AM SICAV - Global Inflation Linked (Comparto incorporato)	Eurizon Fund - Global Bond Inflation Linked (Comparto incorporante)
Obiettivo di investimento	Conseguire un reddito corrente e un apprezzamento del capitale in termini reali.	Accrescere il valore dell'investimento nel tempo e sovraperformare i mercati globali delle obbligazioni indicizzate all'inflazione.
Benchmark	60% ICE BofAML 1-10 year euro inflation linked government Index + 30% ICE BofAML 1-10 year us inflation linked treasury Index + 10% ICE BofAML 1-10 year uk inflation linked gilt Index. <i>Per strutturare il portafoglio, misurare le performance e calcolare le commissioni di performance.</i> Grado di libertà dal benchmark: rispetto al benchmark, il grado di libertà degli investimenti specifici che saranno effettuati è rilevante.	Bloomberg Global Inflation-Linked 1-10 years ® (total return). <i>Per strutturare il portafoglio, misurare le performance e calcolare le commissioni di performance.</i> Grado di libertà dal benchmark: è probabile che l'esposizione del comparto ai titoli e, di conseguenza, le sue performance si discostino leggermente da quelle del benchmark.
Politica d'investimento	<p>Il comparto investe principalmente in obbligazioni indicizzate all'inflazione o strumenti di debito correlati, emessi da governi, società o altre istituzioni pubbliche, al fine di cogliere opportunità nel mercato dell'inflazione.</p> <p>Il comparto può investire direttamente o indirettamente in strumenti finanziari volti a ottenere un'esposizione a titoli di debito, obbligazioni emesse o garantite da uno Stato, da organizzazioni sovranazionali, enti parastatali, depositi, certificati di deposito, "Agencies" (titoli emessi da enti parastatali), obbligazioni societarie e strumenti del mercato monetario.</p> <p>Il comparto non investirà in titoli di società in crisi o in default.</p> <p>Il comparto può investire direttamente fino al 49% del proprio patrimonio netto in titoli di debito non legati all'inflazione.</p> <p>Si precisa che, nel caso in cui il comparto investa in titoli non quotati o non negoziati su un mercato riconosciuto, questi saranno soggetti a un limite complessivo del 10% del valore patrimoniale netto del comparto.</p> <p>Il comparto può investire in ogni paese del mondo, compresi i mercati emergenti, e cercherà di investire principalmente in titoli di debito dei mercati finanziari dell'UE, del Regno Unito e degli Stati Uniti d'America. Il rischio valutario sarà gestito attivamente.</p>	<p>Il fondo investe principalmente in titoli di Stato indicizzati all'inflazione denominati in qualsiasi valuta. Questi investimenti sono effettuati in qualsiasi parte del mondo, tra cui Cina e altri mercati emergenti, e alcuni di essi potrebbero avere un rating inferiore a investment grade. Il fondo favorisce generalmente gli investimenti diretti, ma a volte può investire attraverso i derivati.</p> <p>In particolare, il fondo investe di norma almeno il 70% del patrimonio netto totale in titoli di debito e strumenti correlati indicizzati all'inflazione, comprese le obbligazioni convertibili e garantite, e gli strumenti del mercato monetario. Il fondo può investire direttamente, oppure indirettamente attraverso il programma Bond Connect, nel Mercato obbligazionario interbancario cinese. La duration del portafoglio può variare nel tempo e in alcune circostanze può assumere un valore negativo.</p> <p>Il fondo può investire nelle seguenti classi di attività fino alle percentuali del patrimonio netto totale indicate:</p> <ul style="list-style-type: none"> • strumenti di debito con rating inferiore a investment grade con rating minimo B-/B3 : 20% • strumenti di debito societario: 20% • materie prime (attraverso ETC, derivati e fondi) : 10% • obbligazioni convertibili contingenti (CoCo bond): 10% • strumenti di debito degli emittenti nei mercati emergenti: 10%

	<p>Il comparto può altresì investire fino al 49% del proprio patrimonio netto in titoli di debito con merito di credito "sub-investment grade", compresi obbligazioni legate all'inflazione e altri titoli di debito non legati al mercato dell'inflazione.</p> <p>Il comparto può investire il 10% del proprio patrimonio netto in ABS e MBS e il 10% del proprio patrimonio netto in obbligazioni prive di rating.</p>	<p>• strumenti di debito privi di rating: 10%</p> <p>Il fondo non investe in titoli garantiti da attività e in titoli garantiti da ipoteca, ma può essere indirettamente esposto a essi (massimo il 10% del patrimonio netto totale).</p>
Derivati e tecniche	<p>Il fondo può utilizzare derivati per ridurre i rischi (copertura) e i costi, e per ottenere un'esposizione di investimento aggiuntiva.</p> <p><i>Prestito titoli</i> Previsto: 10%; massimo: 30%.</p>	<p>Il comparto può utilizzare derivati per ridurre i rischi (copertura) e i costi, e per ottenere un'esposizione di investimento aggiuntiva. Oltre ai derivati core, il comparto può utilizzare TRS.</p> <p><i>Utilizzo di TRS</i> Previsto: 5% del patrimonio netto totale; massimo: 30%.</p>
Valuta di base	EUR	EUR
Classificazione secondo l'SFDR	SFDR art. 6 – il comparto integra i rischi di sostenibilità nelle proprie decisioni di investimento e adotta limitazioni sugli emittenti considerati come i più esposti ai rischi di sostenibilità.	SFDR art. 8 – il comparto promuove, tra le altre caratteristiche, caratteristiche ambientali o sociali, o una combinazione di tali caratteristiche, a condizione che le società in cui sono effettuati gli investimenti seguano prassi di buona governance.
Tassonomia	Gli investimenti sottostanti questo prodotto finanziario non tengono conto dei criteri dell'UE per le attività economiche ecosostenibili.	Gli investimenti sottostanti questo prodotto finanziario non tengono conto dei criteri dell'UE per le attività economiche ecosostenibili.
Profilo dell'investitore	Il comparto è destinato a investitori professionali e a investitori con conoscenze di base, con o senza consulenza, che comprendono i rischi del comparto e prevedono di investire per un periodo di detenzione raccomandato di 4 anni.	Il comparto è destinato a investitori professionali e a investitori con conoscenze di base, con o senza consulenza, che prevedono di investire per un periodo di detenzione raccomandato di 4 anni.
Giorno di valorizzazione	Qualsiasi giorno che sia un giorno lavorativo in Lussemburgo	Qualsiasi giorno che sia un giorno lavorativo in Lussemburgo
Ricezione degli ordini (Sottoscrizione/Rimborso/Conversione)	Entro le 14.00, ora di Lussemburgo, del Giorno di valorizzazione applicabile	Entro le 16.00, ora di Lussemburgo, del Giorno di valorizzazione applicabile
Regolamento	Non oltre 5 giorni lavorativi dall'accettazione della richiesta	Non oltre 3 giorni lavorativi dall'accettazione della richiesta
Gestore degli investimenti	Eurizon Capital SGR S.p.A.	Eurizon Capital SGR S.p.A.
Società di gestione	Eurizon Capital SGR S.p.A. - Luxembourg Branch	Eurizon Capital SGR S.p.A. - Luxembourg Branch

Caratteristiche delle classi di azioni/quote	<ul style="list-style-type: none"> - classe di azioni "RD": destinata a tutti gli investitori - classe di azioni a distribuzione - classe di azioni "I": riservata agli investitori istituzionali - classe di azioni ad accumulazione - classe di azioni "Primaclasse": destinata a tutti gli investitori - classe di azioni a distribuzione - classe di azioni "R": destinata a tutti gli investitori - classe di azioni ad accumulazione - classe di azioni "U": destinata a tutti gli investitori - classe di azioni ad accumulazione 	<ul style="list-style-type: none"> - classe di quote "R": destinata a tutti gli investitori - classe di quote ad accumulazione - classe di quote "Z": riservata agli investitori istituzionali - classe di quote ad accumulazione
Commissione di sottoscrizione	<ul style="list-style-type: none"> - classe di azioni "RD": max. 4,00% - classe di azioni "I": nessuna - classe di azioni "Primaclasse": nessuna - classe di azioni "R": max. 4,00% - classe di azioni "U": nessuna 	<ul style="list-style-type: none"> - classe di quote "R": max. 1,50% - classe di quote "Z": nessuna
Commissione di collocamento	<ul style="list-style-type: none"> - classe di azioni "RD": nessuna - classe di azioni "I": nessuna - classe di azioni "Primaclasse": 2,40% - classe di azioni "R": nessuna - classe di azioni "U": 2,60% 	<ul style="list-style-type: none"> - classe di quote "R": nessuna - classe di quote "Z": nessuna
Commissione di rimborso	<ul style="list-style-type: none"> - classe di azioni "RD": nessuna - classe di azioni "I": nessuna - classe di azioni "Primaclasse": nei primi cinque (5) anni successivi a ciascuna sottoscrizione sarà applicata una commissione di rimborso decrescente a favore della classe di azioni. - classe di azioni "R": nessuna - classe di azioni "U": nei primi quattro (4) anni successivi a ciascuna sottoscrizione sarà applicata una commissione di rimborso decrescente a favore della classe di azioni. 	Nessuna
Commissione di conversione	Nessuna	Nessuna
Costi correnti	<ul style="list-style-type: none"> - classe di azioni "RD": 1,36% - classe di azioni "I": 0,52% - classe di azioni "Primaclasse": 1,36% - classe di azioni "R": 1,36% - classe di azioni "U": 1,36% 	<ul style="list-style-type: none"> - classe di quote "R": 1,33% - classe di quote "Z": 0,47%

Commissioni di gestione	<ul style="list-style-type: none"> - classe di azioni "RD": max. 1,15% - classe di azioni "T": max. 0,35% - classe di azioni "Primaclasse": max. 0,67% - classe di azioni "R": max. 1,15% - classe di azioni "U": max. 0,50% 	<ul style="list-style-type: none"> - classe di quote "R": 1,10% - classe di quote "Z": 0,30%
Commissione di performance	<p>Aliquota della commissione di performance: 25%</p> <p>Metodo di calcolo della commissione di performance: Benchmark</p>	<p>Aliquota della commissione di performance: 20%</p> <p>Metodo di calcolo della commissione di performance: High Water Mark</p>
SRI (Indicatore sintetico del rischio)	3	3
Metodologia di determinazione dell'esposizione complessiva	Metodo degli impegni	Metodo degli impegni
Società di revisione	Ernst & Young, Société anonyme	Ernst & Young, Société anonyme

	Eurizon AM SICAV - Global Absolute Bond Euro Hedged (Comparto incorporato)	Eurizon Fund – Global Multi Credit (Comparto incorporante)
Obiettivo di investimento	Il comparto mira ad aggiungere valore investendo in varie tipologie di titoli e strumenti di debito e utilizzando varie tipologie di tecniche di investimento, che possono comprendere una gestione attiva della duration, della qualità del credito, del posizionamento della curva di rendimento e dell'esposizione valutaria, nonché una selezione dei settori e dei titoli al fine di individuare i titoli che il Gestore degli investimenti ritiene offrano il miglior profilo di rischio/rendimento.	Accrescere il valore dell'investimento nel tempo.
Benchmark	Nessuna	Nessuna
Politica d'investimento	<p>Per raggiungere il suo obiettivo, il comparto utilizzerà in misura significativa, per finalità di investimento, strumenti finanziari derivati negoziati su mercati regolamentati o over-the-counter. I derivati saranno prevalentemente utilizzati per ridurre la sensibilità al tasso di interesse (duration) rispetto a quella delle obbligazioni sottostanti.</p> <p>Il comparto investe in titoli denominati in qualsiasi valuta, comprese le valute dei paesi emergenti, senza restrizioni per area geografica. Il rischio di cambio sarà coperto dal Gestore degli investimenti dalle oscillazioni tra l'EUR e le altre valute. Per coprire il rischio di cambio del comparto, il Gestore degli investimenti riduce l'esposizione alla valuta di base (diversa dall'EUR) delle attività del comparto, e aumenta l'esposizione all'EUR utilizzando forward e futures FX. La copertura valutaria può non essere perfetta e fino al 10% di ogni investimento in valuta, diversa dall'EUR, può essere potenzialmente non coperto.</p> <p>Il comparto investe, direttamente o indirettamente, in strumenti del mercato monetario (a tasso fisso o variabile) e in titoli di debito emessi o garantiti da governi, società, enti regionali, sovranazionali o altri emittenti.</p> <p>Gli investimenti del comparto comprenderanno:</p> <ul style="list-style-type: none"> - fino al 50% del patrimonio netto del comparto, titoli di debito con rating "sub-investment grade", secondo il rating assegnato da una Nationally Recognized Statistical Rating Organization ("NRSRO") o, se privi di rating, giudicati di qualità analoga dal Gestore degli investimenti; - fino al 10% del patrimonio netto del comparto, obbligazioni contingent convertible ("CoCo bond") in conformità con il profilo di liquidità del comparto; - fino al 60% del patrimonio netto del comparto, titoli di debito garantiti da attività non agency (titoli il cui valore e rendimento derivano e sono garantiti 	<p>Il comparto investe principalmente, direttamente o attraverso derivati, in un'ampia varietà di obbligazioni societarie denominate in qualsiasi valuta. Il fondo può investire in modo significativo in obbligazioni con rating inferiore a investment grade. Questi investimenti provengono da qualsiasi parte del mondo, inclusi Cina e altri mercati emergenti.</p> <p>In particolare, il comparto investe di norma almeno il 51% del patrimonio netto totale in titoli di debito e strumenti correlati, compresi gli strumenti del mercato monetario e le obbligazioni convertibili e garantite. Il fondo può investire direttamente, oppure indirettamente attraverso il programma Bond Connect, nel Mercato obbligazionario interbancario cinese (CIBM).</p> <p>Il fondo può investire nelle seguenti classi di attività fino alle percentuali del patrimonio netto totale indicate:</p> <ul style="list-style-type: none"> • strumenti di debito degli emittenti nei mercati emergenti: 30% • valute dei mercati emergenti: 30% • obbligazioni convertibili contingent (CoCo bond): 10% • strumenti di debito con rating inferiore a investment grade, ossia CCC+/Caa1 o inferiore, oppure privi di rating: 5% • Titoli garantiti da attività (ABS), collateralised loan obligation (CLO) e titoli garantiti da ipoteca commerciale ("CMBS"): 20%

	<p>da un pool specifico di attività sottostanti, tra cui principalmente tranches di obbligazioni collateralizzate (“CDO”) investment grade) compresi stripped securities; titoli garantiti da ipoteche commerciali (una tipologia di MBS garantiti da ipoteche su proprietà immobiliari commerciali piuttosto che residenziali);</p> <ul style="list-style-type: none"> - Reg-s Securities, Rule 144A securities (titoli autorizzati ad essere rivenduti privatamente ai sensi della Rule 144A del 1933 Act senza obbligo di registrazione ai sensi del 1933 Act nella misura in cui siano rivenduti a talune tipologie di investitori istituzionali) che abbiano una durata di almeno 1 anno fino alla scadenza finale e un rating investment-grade; - fino al 10% del patrimonio netto del comparto, titoli di capitale, trust preferred securities e titoli ibridi (titoli che presentano caratteristiche sia di azioni che di titoli di debito), azioni privilegiate (una categoria di partecipazioni in una società che conferisce al relativo proprietario un privilegio quanto al diritto alle attività e agli utili rispetto alle azioni ordinarie); e strumenti di private placement (titoli non quotati venduti a un numero ristretto di investitori selezionati a titolo di raccolta di capitale); - fino al 10% del patrimonio netto del comparto, OICVM e/o altri OIC compresi OICVM ETF e ETF idonei. <p>A mero scopo informativo, il rating medio del portafoglio in condizioni di mercato normali dovrebbe essere pari ad A3 (secondo la valutazione di Moody’s) e BBB (secondo la valutazione di S&P).</p> <p>La durata finanziaria media (<i>duration</i>) della componente obbligazionaria del comparto è compresa tra -3 e +3 anni.</p> <p>L’esposizione alla componente a reddito fisso può essere altresì ottenuta indirettamente attraverso investimenti in OICVM o altri OIC ed ETF idonei, in conformità con la politica di investimento.</p>	
Derivati tecniche	<p>e Il fondo può utilizzare derivati per ridurre i rischi (copertura) e i costi, e per ottenere un’esposizione di investimento aggiuntiva.</p> <p><i>Prestito titoli</i> Previsto: 30%; massimo: 8%.</p>	<p>Il comparto può utilizzare derivati per ridurre i rischi (copertura) e i costi, e per ottenere un’esposizione di investimento aggiuntiva. Oltre ai derivati core, il comparto può utilizzare TRS.</p> <p><i>Utilizzo di TRS</i> Previsto: 5% del patrimonio netto totale; massimo: 30%. <i>Prestito titoli</i> Previsto: 5%; massimo: 30%.</p>
Valuta di base	EUR	EUR

Classificazione secondo l'SFDR	SFDR art. 6 – il comparto integra i rischi di sostenibilità nelle proprie decisioni di investimento e adotta limitazioni sugli emittenti considerati come i più esposti ai rischi di sostenibilità.	SFDR art. 8 – il comparto promuove, tra le altre caratteristiche, caratteristiche ambientali o sociali, o una combinazione di tali caratteristiche, a condizione che le società in cui sono effettuati gli investimenti seguano prassi di buona governance.
Tassonomia	Gli investimenti sottostanti questo prodotto finanziario non tengono conto dei criteri dell'UE per le attività economiche ecosostenibili.	Gli investimenti sottostanti questo prodotto finanziario non tengono conto dei criteri dell'UE per le attività economiche ecosostenibili.
Profilo dell'investitore	Il comparto è destinato a investitori professionali e a investitori con conoscenze di base, con o senza consulenza, che comprendono i rischi del comparto e prevedono di investire per un periodo di detenzione raccomandato di 3 anni.	Il comparto è destinato a investitori professionali e a investitori con conoscenze di base, con o senza consulenza, che prevedono di investire per un periodo di detenzione raccomandato di 3 anni
Giorno di valorizzazione	Qualsiasi giorno che sia un giorno lavorativo in Lussemburgo	Qualsiasi giorno che sia un giorno lavorativo in Lussemburgo
Ricezione degli ordini (Sottoscrizione/Rimborso/Conversione)	Entro le 14.00, ora di Lussemburgo, del Giorno di valorizzazione applicabile	Entro le 16.00, ora di Lussemburgo, del Giorno di valorizzazione applicabile
Regolamento	Non oltre 5 giorni lavorativi dall'accettazione della richiesta	Non oltre 3 giorni lavorativi dall'accettazione della richiesta
Gestore degli investimenti	Eurizon Capital SGR S.p.A.	Eurizon Capital SGR S.p.A.
Società di gestione	Eurizon Capital SGR S.p.A. - Luxembourg Branch	Eurizon Capital SGR S.p.A. - Luxembourg Branch
Caratteristiche delle classi di azioni/quote	- classe di azioni "R": destinata a tutti gli investitori - classe di azioni ad accumulazione; - classe di azioni "Primaclasse": destinata a tutti gli investitori - classe di azioni a distribuzione - classe di azioni "U": destinata a tutti gli investitori - classe di azioni ad accumulazione	- classe di quote "R": destinata a tutti gli investitori - classe di quote ad accumulazione - classe di quote "RD": destinata a tutti gli investitori - classe di quote a distribuzione
Commissione di sottoscrizione	- classe di azioni "Primaclasse": nessuna - classe di azioni "R": max. 4,00% - classe di azioni "U": nessuna	- classe di quote "R": max. 2,50% - classe di quote "RD": max. 2,50%
Commissione di collocamento	- classe di azioni "Primaclasse": 2,40% - classe di azioni "R": nessuna - classe di azioni "U": 2,60%	- classe di quote "R": nessuna - classe di quote "RD": nessuna

Commissione di rimborso	- classe di azioni "Primaclasse": nei primi cinque (5) anni successivi a ciascuna sottoscrizione sarà applicata una commissione di rimborso decrescente a favore della classe di azioni. - classe di azioni "R": nessuna - classe di azioni "U": nei primi quattro (4) anni successivi a ciascuna sottoscrizione sarà applicata una commissione di rimborso decrescente a favore della classe di azioni.	Nessuna
Commissione di conversione	Nessuna	Nessuna
Costi correnti	- classe di azioni "R": max. 1,51% - classe di azioni "Primaclasse": max. 1,51% - classe di azioni "U": max. 1,51%	- classe di quote "R": 1,54% - classe di quote "RD": 1,57%
Commissioni di gestione	- classe di azioni "R": max. 1,30% - classe di azioni "Primaclasse": max. 0,82% - classe di azioni "U": max. 0,65%	- classe di quote "R": 1,30% - classe di quote "RD": 1,30%
Commissione di performance	Aliquota della commissione di performance: 15% Metodo di calcolo della commissione di performance: High Water Mark Hurdle rate: Bloomberg Euro Treasury Bills Index® + 1,65%	Aliquota della commissione di performance: 20% Metodo di calcolo della commissione di performance: High Water Mark Hurdle rate: Bloomberg Euro Treasury Bills Index® + 1,50% Commissione di performance massima: 1,30%.
SRI (Indicatore sintetico del rischio)	3	3
Metodologia di determinazione dell'esposizione complessiva	VaR assoluto Leva prevista: 1500% (metodo nozionale).	Metodo degli impegni
Società di revisione	Ernst & Young, Société anonyme	Ernst & Young, Société anonyme

Appendice II

KID dei Comparti incorporanti

Scopo

Il presente documento contiene informazioni chiave relative a questo prodotto d'investimento. Non si tratta di un documento promozionale. Le informazioni, prescritte per legge, hanno lo scopo di aiutarvi a capire le caratteristiche, i rischi, i costi, i guadagni e le perdite potenziali di questo prodotto e di aiutarvi a fare un raffronto con altri prodotti d'investimento.

Prodotto

Flexible Multistrategy

un comparto di **Eurizon Fund**

Classe di Quote: Z (EUR Accumulation, ISIN: LU1341632757)

Società di gestione: Eurizon Capital SGR S.p.A. operante tramite la sua succursale di Lussemburgo, parte del Gruppo bancario Intesa Sanpaolo

Sito internet: www.eurizoncapital.com

Per ulteriori informazioni chiamare: +352 49 49 30 - 323

La Commission de Surveillance du Secteur Financier (CSSF) è responsabile della vigilanza sulla Società di Gestione del Risparmio per quanto riguarda il presente documento contenente le informazioni chiave.

Questo prodotto è autorizzato in Lussemburgo.

Eurizon Capital SGR S.p.A. è iscritta in Italia nell'Albo delle Società di gestione del risparmio al n. 3 nella sezione Gestori di OICVM e al n. 2 nella sezione Gestori di FIA autorizzati in Italia, ed è regolamentata dalla Banca d'Italia.

Data di produzione di questo KID: 20 marzo 2026

Cos'è questo prodotto?

Tipo

Questo prodotto è una Classe di Quote del comparto Flexible Multistrategy (il "Fondo") che fa parte di Eurizon Fund, un fondo comune di tipo aperto in valori mobiliari ("FCP") che si qualifica come OICVM.

Termine

Non è prevista una data di scadenza per questo prodotto. Il prodotto può essere chiuso o fuso unilateralmente dopo averne dato comunicazione agli investitori nei termini riportati nel Prospetto informativo.

Obiettivi

Obiettivo di investimento Aumentare il valore dell'investimento in qualsiasi periodo di 3 anni.

Benchmark Nessuna

Politiche di investimento Il fondo investe principalmente, direttamente o attraverso derivati, in titoli azionari, obbligazioni societarie e titoli di Stato denominati in qualsiasi valuta, nelle valute stesse e in materie prime. Questi investimenti possono essere effettuati in qualsiasi parte del mondo, inclusi i mercati emergenti.

In particolare, il fondo investe di norma in azioni e strumenti collegati e titoli di debito e collegati, compresi gli strumenti del mercato monetario e le obbligazioni convertibili e garantite. Alcuni di questi investimenti possono avere un rating inferiore a investment grade, ma non sotto a B-/B3. Il fondo può investire direttamente, oppure indirettamente attraverso il programma Bond Connect, nel Mercato obbligazionario interbancario cinese (CIBM) e può investire anche attraverso il programma Hong Kong Stock Connect.

Il fondo può investire nelle seguenti classi di attivi fino alle percentuali del patrimonio netto totale indicate:

- titoli azionari e strumenti legati ad azioni: 70%
- materie prime (tramite derivati e fondi): 10%
- obbligazioni convertibili contingenti (CoCo bond): 10%

Il fondo non investe in titoli garantiti da attività, ma può essere indirettamente esposto a essi (massimo il 10% del patrimonio netto totale).

Derivati e tecniche Il fondo può utilizzare derivati per ridurre rischi (copertura) e costi, e per ottenere un'ulteriore esposizione agli investimenti.

Utilizzo di TRS Previsto: 10% del patrimonio netto totale; massimo: 40%.

Strategia Nella gestione attiva del fondo, il gestore degli investimenti combina analisi macroeconomiche e di mercato con idee ad alta convinzione per allocare in modo flessibile le attività su varie strategie, come long/short, valore relativo, momentum e carry (approccio dei premi al rischio). Il fondo è progettato senza riferimento ad alcun benchmark.

Politica di distribuzione Questa Classe di Quote non distribuisce dividendi. I proventi realizzati sono reinvestiti.

Investitore al dettaglio destinatario

Il fondo non è disponibile per gli investitori al dettaglio.

Informazioni pratiche

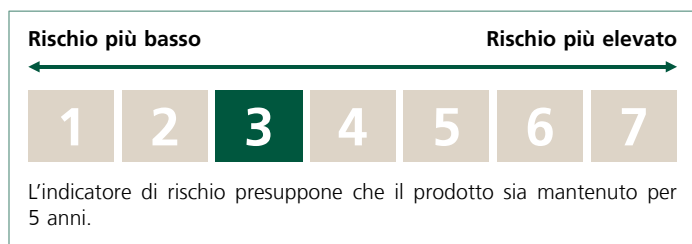
Depositario Il depositario del fondo è State Street Bank International GmbH, succursale di Lussemburgo.

Ulteriori informazioni Per ulteriori informazioni su questa Classe di Quote, altre Classi di Quote di questo fondo o altri fondi dell'FCI, si rimanda al Prospetto (nella stessa lingua del KID), ai Regolamenti di Gestione o all'ultima relazione finanziaria annuale o semestrale disponibile (in inglese). Questi documenti vengono preparati per l'intero FCI e possono essere ottenuti gratuitamente in qualsiasi momento, visitando il sito web della Società di Gestione all'indirizzo www.eurizoncapital.com o inviando una richiesta scritta alla Società di Gestione o al depositario.

Pubblicazione del Valore della Quota Il valore patrimoniale netto della Classe di Quote è pubblicato giornalmente sul sito internet della Società di Gestione all'indirizzo www.eurizoncapital.com.

Quali sono i rischi e qual è il potenziale rendimento?

Rischi



L'indicatore sintetico di rischio è un'indicazione orientativa del livello di rischio di questo prodotto rispetto ad altri prodotti. Esso esprime la

probabilità che il prodotto subisca perdite monetarie a causa di movimenti sul mercato o a causa della nostra incapacità di pagarvi quanto dovuto.

Abbiamo classificato questo prodotto al livello 3 su 7, che corrisponde alla classe di rischio medio-bassa.

Ciò significa che le perdite potenziali dovute alla performance futura del prodotto sono classificate nel livello medio-basso, e che è improbabile che le cattive condizioni di mercato influenzino la capacità della Società di Gestione di pagarvi quanto dovuto.

Questo fondo non offre alcuna forma di protezione del capitale contro future condizioni di mercato negative e, di conseguenza, potreste perdere in tutto o in parte l'importo originariamente investito.

Se il Fondo non è in grado di pagarvi quanto dovuto, potreste perdere il vostro intero investimento.

Scenari di performance

Le cifre riportate comprendono tutti i costi del prodotto in quanto tale, ma possono non comprendere tutti i costi da voi pagati al consulente o al distributore. Le cifre non tengono conto della vostra situazione fiscale personale, che può incidere anch'essa sull'importo del rimborso.

Il possibile rimborso dipenderà dall'andamento futuro dei mercati, che è incerto e non può essere previsto con esattezza.

Lo scenario sfavorevole, lo scenario moderato e lo scenario favorevole riportati sono illustrazioni basate sulla performance peggiore, la performance media e la performance migliore del prodotto/di un parametro di riferimento idoneo negli ultimi 10 anni. Nel futuro i mercati potrebbero avere un andamento molto diverso.

Lo scenario di stress indica quale potrebbe essere l'importo rimborsato in circostanze di mercato estreme.

Sfavorevole: Questo tipo di scenario si è verificato per un investimento tra il ottobre 2017 e ottobre 2022.

Moderato: Questo tipo di scenario si è verificato per un investimento tra il settembre 2016 e settembre 2021.

Favorevole: Questo tipo di scenario si è verificato per un investimento tra il marzo 2020 e marzo 2025.

Periodo di detenzione raccomandato		5 anni	
Esempio di investimento		10.000 EUR	
Scenari		in caso di uscita dopo 1 anno	in caso di uscita dopo 5 anni (periodo di detenzione raccomandato)
Minimo	Non esiste un rendimento minimo garantito. Potreste perdere il vostro intero investimento o parte di esso.		
Stress	Possibile rimborso al netto dei costi Rendimento medio per ciascun anno	8.600 EUR -13,97%	8.400 EUR -3,42%
Sfavorevole	Possibile rimborso al netto dei costi Rendimento medio per ciascun anno	9.360 EUR -6,44%	9.730 EUR -0,55%
Moderato	Possibile rimborso al netto dei costi Rendimento medio per ciascun anno	10.150 EUR 1,54%	10.490 EUR 0,96%
Favorevole	Possibile rimborso al netto dei costi Rendimento medio per ciascun anno	11.230 EUR 12,32%	11.820 EUR 3,40%

Cosa accade se Eurizon Capital SGR S.p.A. - Luxembourg Branch non è in grado di corrispondere quanto dovuto?

Se il Fondo non è in grado di pagarvi quanto dovuto, potreste perdere il vostro intero investimento. Non è previsto alcun sistema di garanzia o indennizzo degli investitori per tale evenienza. Il Fondo costituisce patrimonio autonomo, distinto a tutti gli effetti dal patrimonio della Società di Gestione e da quello di ciascun partecipante, nonché da ogni altro patrimonio gestito dalla medesima Società di Gestione. Gli impegni assunti per conto del fondo saranno soddisfatti esclusivamente con le attività del fondo. Su tale patrimonio non sono ammesse azioni dei creditori della Società di Gestione o nell'interesse della stessa, né quelle dei creditori del Depositario o del sub-depositario o nell'interesse degli stessi. Le azioni dei creditori dei singoli investitori sono ammesse soltanto sulle quote di partecipazione dei medesimi. La Società di Gestione non può in alcun caso utilizzare, nell'interesse proprio o di terzi, i beni di pertinenza del Fondo.

Quali sono i costi?

La persona che fornisce consulenza sul prodotto o che lo vende potrebbe addebitare altri costi, nel qual caso fornirà informazioni su tali costi, illustrandone l'impatto sull'investimento.

Andamento dei costi nel tempo

Le tabelle mostrano gli importi prelevati dall'investimento per coprire diversi tipi di costi. Tali importi dipendono dall'entità dell'investimento, dalla durata della detenzione del prodotto e dall'andamento del prodotto. Gli importi sono qui riportati a fini illustrativi e si basano su un importo esemplificativo dell'investimento e su diversi possibili periodi di investimento.

Si è ipotizzato quanto segue:

- nel primo anno recupero dell'importo investito (rendimento annuo dello 0%). Per gli altri periodi di detenzione si è ipotizzato che il prodotto abbia la performance indicata nello scenario moderato.
- 10.000 EUR di investimento.

Esempio di investimento 10.000 EUR	in caso di uscita dopo 1 anno	in caso di uscita dopo 5 anni (periodo di detenzione raccomandato)
Costi totali	86 EUR	440 EUR
Incidenza annuale dei costi*	0,9%	0,9% ogni anno

(*) Dimostra come i costi riducano ogni anno il rendimento nel corso del periodo di detenzione. Ad esempio, se l'uscita avviene nel periodo di detenzione raccomandato, si prevede che il rendimento medio annuo sarà pari al 1,90% prima dei costi e al 0,96% al netto dei costi.

Una parte dei costi può essere condivisa con la persona che vende il prodotto per coprire i servizi che fornisce. L'importo verrà comunicato.

Composizione dei costi

Costi una tantum di ingresso o di uscita		Incidenza annuale dei costi in caso di uscita dopo 1 anno
Costi di ingresso	0,00% Non addebitiamo una commissione di ingresso.	0 EUR
Costi di uscita	0,00% , non addebitiamo una commissione di uscita per questo prodotto.	0 EUR
Costi correnti registrati ogni anno		Incidenza annuale dei costi in caso di uscita dopo 1 anno
Commissioni di gestione e altri costi amministrativi o di esercizio	0,81% del valore dell'investimento all'anno. Si tratta di una stima basata sui costi effettivi dell'ultimo anno.	81 EUR
Costi di transazione	0,04% del valore dell'investimento all'anno. Si tratta di una stima dei costi sostenuti per l'acquisto e la vendita degli investimenti sottostanti per il prodotto. L'importo effettivo varierà a seconda dell'importo che viene acquistato e venduto.	4 EUR
Oneri accessori sostenuti in determinate condizioni		Incidenza annuale dei costi in caso di uscita dopo 1 anno
Commissioni di performance	0,01% Il calcolo della commissione legata al rendimento si basa sul confronto tra il valore patrimoniale netto per quota e l'High Water Mark dove l'High Water Mark è definito come il valore patrimoniale netto per quota più elevato registrato alla fine dei cinque esercizi precedenti, maggiorato del rendimento da inizio anno dell'hurdle rate del fondo. L'importo effettivo varierà a seconda dell'andamento dell'investimento. La stima dei costi aggregati di cui sopra comprende la media degli ultimi 5 anni.	1 EUR

Per quanto tempo devo detenerlo? Posso ritirare il capitale prematuramente?

Periodo di detenzione raccomandato: 5 anni

Potete richiedere la vendita di quote del fondo in qualsiasi momento e senza alcun preavviso. Le richieste di vendita di quote del fondo ricevute e accettate dall'agente di trasferimento entro le 16:00 CET di qualsiasi giorno lavorativo in Lussemburgo, che sia anche un giorno di negoziazione nei principali mercati del fondo, sono normalmente evase il giorno lavorativo successivo.

La vendita delle quote prima che si concluda il Periodo di detenzione raccomandato potrebbe avere un impatto sul profilo di rischio e/o sulla performance dell'investimento.

Come presentare reclami?

Eventuali reclami da parte dell'investitore dovranno essere inoltrati in forma scritta a Eurizon Capital SGR S.p.A. - Luxembourg Branch, 28, boulevard de Kockelscheuer, L-1821 Lussemburgo, all'attenzione di Compliance & AML Function, ovvero tramite fax al numero +352 494 930 349, o ancora attraverso la sezione "Contatti" del sito internet di Eurizon Capital SGR S.p.A. - Luxembourg Branch (www.eurizoncapital.com). I reclami possono pervenire alla SGR anche per il tramite dei distributori autorizzati. La SGR tratterà i reclami ricevuti con la massima diligenza, trasparenza e obiettività, comunicando la propria decisione per iscritto all'investitore, in un linguaggio semplice e facilmente comprensibile e tramite un metodo di comunicazione tracciato e con ricevuta di ritorno, entro il termine di 60 giorni dal ricevimento del reclamo stesso. Per maggiori informazioni si rinvia alla sezione "Diritti dell'investitore" del sito internet di Eurizon Capital SGR S.p.A. - Luxembourg Branch (www.eurizoncapital.com).

Altre informazioni rilevanti

Scenari di performance Gli scenari di performance precedenti, aggiornati mensilmente, sono disponibili all'indirizzo www.eurizoncapital.com.

Performance passate È possibile scaricare le performance degli ultimi 9 anni dal nostro sito web all'indirizzo www.eurizoncapital.com.

Scopo

Il presente documento contiene informazioni chiave relative a questo prodotto d'investimento. Non si tratta di un documento promozionale. Le informazioni, prescritte per legge, hanno lo scopo di aiutarvi a capire le caratteristiche, i rischi, i costi, i guadagni e le perdite potenziali di questo prodotto e di aiutarvi a fare un raffronto con altri prodotti d'investimento.

Prodotto

Global Multi Credit

un comparto di **Eurizon Fund**

Classe di Quote: R (EUR Accumulation, ISIN: LU1529955475)

Società di gestione: Eurizon Capital SGR S.p.A. operante tramite la sua succursale di Lussemburgo, parte del Gruppo bancario Intesa Sanpaolo

Sito internet: www.eurizoncapital.com

Per ulteriori informazioni chiamare: +352 49 49 30 - 323

La Commission de Surveillance du Secteur Financier (CSSF) è responsabile della vigilanza sulla Società di Gestione del Risparmio per quanto riguarda il presente documento contenente le informazioni chiave.

Questo prodotto è autorizzato in Lussemburgo.

Eurizon Capital SGR S.p.A. è iscritta in Italia nell'Albo delle Società di gestione del risparmio al n. 3 nella sezione Gestori di OICVM e al n. 2 nella sezione Gestori di FIA autorizzati in Italia, ed è regolamentata dalla Banca d'Italia.

Data di produzione di questo KID: 20 marzo 2026

Cos'è questo prodotto?

Tipo

Questo prodotto è una Classe di Quote del comparto Global Multi Credit (il "Fondo") che fa parte di Eurizon Fund, un fondo comune di tipo aperto in valori mobiliari ("FCP") che si qualifica come OICVM.

Termine

Non è prevista una data di scadenza per questo prodotto. Il prodotto può essere chiuso o fuso unilateralmente dopo averne dato comunicazione agli investitori nei termini riportati nel Prospetto informativo.

Obiettivi

Obiettivo di investimento Aumentare il valore dell'investimento nel tempo.

Benchmark Nessuna

Politiche di investimento Il fondo investe principalmente, direttamente o attraverso derivati, in un'ampia varietà di obbligazioni societarie denominate in qualsiasi valuta. Il fondo può investire in modo significativo in titoli non investment grade. Questi investimenti provengono da qualsiasi parte del mondo, inclusi Cina e altri mercati emergenti.

In particolare, il fondo investe di norma almeno il 51% del patrimonio netto totale in titoli di debito e strumenti correlati, compresi gli strumenti del mercato monetario e le obbligazioni convertibili e garantite. Il fondo può investire direttamente, oppure indirettamente attraverso il programma Bond Connect, nel Mercato obbligazionario interbancario cinese (CIBM).

Il fondo può investire nelle seguenti classi di attivi fino alle percentuali del patrimonio netto totale indicate:

- strumenti di debito degli emittenti nei mercati emergenti: 30%
- valute dei mercati emergenti: 30%
- obbligazioni convertibili contingenti (CoCo bond): 10%
- strumenti di debito con rating inferiore a investment grade, ossia CCC +/Caa1, inferiore o assente: 5%
- Titoli garantiti da attività (ABS), collateralised loan obligation (CLO) e titoli garantiti da ipoteca commerciale ("CMBS"): 20%

Utilizzo di TRS Previsto: 5% del patrimonio netto totale; massimo 30%.

Prestito titoli Previsto: 5%; massimo: 30%.

Strategia Nella gestione attiva del fondo, il gestore degli investimenti utilizza analisi macroeconomiche, di mercato e fondamentali per l'allocazione tra le classi di attività di credito. Si concentra inoltre

sull'analisi degli emittenti e dei titoli per sovrapponderare le classi di attività che sembrano offrire il miglior rendimento per il loro livello di rischio (approccio top-down e bottom-up). Il fondo è concepito senza legarsi a un benchmark.

Politica di distribuzione Questa Classe di Quote non distribuisce dividendi. I proventi realizzati sono reinvestiti.

Altre informazioni Il fondo promuove caratteristiche ambientali (E) e/o sociali (S) e investe in attività che seguono prassi di buona governance (G) in conformità con l'articolo 8 del Regolamento relativo all'informativa sulla sostenibilità nel settore dei servizi finanziari ("SFDR"). Per ulteriori informazioni, vedere "Informativa precontrattuali SFDR" in allegato al Prospetto.

Investitore al dettaglio destinatario

Il fondo può essere sottoscritto da investitori con conoscenze di base, con o senza consulenza.

Il fondo è destinato a investitori che comprendono i rischi del fondo e intendono investire per un periodo di detenzione raccomandato di 3 anni.

Il fondo può interessare gli investitori in cerca di un investimento che abbinare reddito e crescita, favorendo al contempo gli investimenti sostenibili, e che sono interessati a un'esposizione ai mercati obbligazionari globali, a fini sia di investimento principale che di diversificazione.

Informazioni pratiche

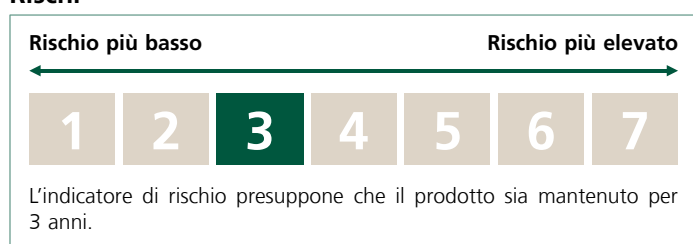
Depositario Il depositario del fondo è State Street Bank International GmbH, succursale di Lussemburgo.

Ulteriori informazioni Per ulteriori informazioni su questa Classe di Quote, altre Classi di Quote di questo fondo o altri fondi dell'FCI, si rimanda al Prospetto (nella stessa lingua del KID), ai Regolamenti di Gestione o all'ultima relazione finanziaria annuale o semestrale disponibile (in inglese). Questi documenti vengono preparati per l'intero FCI e possono essere ottenuti gratuitamente in qualsiasi momento, visitando il sito web della Società di Gestione all'indirizzo www.eurizoncapital.com o inviando una richiesta scritta alla Società di Gestione o al depositario.

Pubblicazione del Valore della Quota Il valore patrimoniale netto della Classe di Quote è pubblicato giornalmente sul sito internet della Società di Gestione all'indirizzo www.eurizoncapital.com.

Quali sono i rischi e qual è il potenziale rendimento?

Rischi



L'indicatore sintetico di rischio è un'indicazione orientativa del livello di rischio di questo prodotto rispetto ad altri prodotti. Esso esprime la probabilità che il prodotto subisca perdite monetarie a causa di movimenti sul mercato o a causa della nostra incapacità di pagarvi quanto dovuto.

Abbiamo classificato questo prodotto al livello 3 su 7, che corrisponde alla classe di rischio medio-bassa.

Ciò significa che le perdite potenziali dovute alla performance futura del prodotto sono classificate nel livello medio-basso, e che è improbabile che le cattive condizioni di mercato influenzino la capacità della Società di Gestione di pagarvi quanto dovuto.

Questo fondo non offre alcuna forma di protezione del capitale contro future condizioni di mercato negative e, di conseguenza, potreste perdere in tutto o in parte l'importo originariamente investito.

Se il Fondo non è in grado di pagarvi quanto dovuto, potreste perdere il vostro intero investimento.

Scenari di performance

Le cifre riportate comprendono tutti i costi del prodotto in quanto tale, ma possono non comprendere tutti i costi da voi pagati al consulente o al distributore. Le cifre non tengono conto della vostra situazione fiscale personale, che può incidere anch'essa sull'importo del rimborso.

Il possibile rimborso dipenderà dall'andamento futuro dei mercati, che è incerto e non può essere previsto con esattezza.

Lo scenario sfavorevole, lo scenario moderato e lo scenario favorevole riportati sono illustrazioni basate sulla performance peggiore, la performance media e la performance migliore del prodotto/di un parametro di riferimento idoneo negli ultimi 10 anni. Nel futuro i mercati potrebbero avere un andamento molto diverso.

Lo scenario di stress indica quale potrebbe essere l'importo rimborsato in circostanze di mercato estreme.

Sfavorevole: Questo tipo di scenario si è verificato per un investimento tra il ottobre 2020 e ottobre 2023.

Moderato: Questo tipo di scenario si è verificato per un investimento tra il marzo 2019 e marzo 2022.

Favorevole: Questo tipo di scenario si è verificato per un investimento tra il settembre 2022 e settembre 2025.

Periodo di detenzione raccomandato		3 anni	
Esempio di investimento		10.000 EUR	
Scenari		in caso di uscita dopo 1 anno	in caso di uscita dopo 3 anni (periodo di detenzione raccomandato)
Minimo	Non esiste un rendimento minimo garantito. Potreste perdere il vostro intero investimento o parte di esso.		
Stress	Possibile rimborso al netto dei costi Rendimento medio per ciascun anno	7.990 EUR -20,12%	8.180 EUR -6,48%
Sfavorevole	Possibile rimborso al netto dei costi Rendimento medio per ciascun anno	8.540 EUR -14,62%	8.590 EUR -4,93%
Moderato	Possibile rimborso al netto dei costi Rendimento medio per ciascun anno	9.910 EUR -0,91%	9.810 EUR -0,63%
Favorevole	Possibile rimborso al netto dei costi Rendimento medio per ciascun anno	10.800 EUR 8,03%	11.510 EUR 4,81%

Cosa accade se Eurizon Capital SGR S.p.A. - Luxembourg Branch non è in grado di corrispondere quanto dovuto?

Se il Fondo non è in grado di pagarvi quanto dovuto, potreste perdere il vostro intero investimento. Non è previsto alcun sistema di garanzia o indennizzo degli investitori per tale evenienza. Il Fondo costituisce patrimonio autonomo, distinto a tutti gli effetti dal patrimonio della Società di Gestione e da quello di ciascun partecipante, nonché da ogni altro patrimonio gestito dalla medesima Società di Gestione. Gli impegni assunti per conto del fondo saranno soddisfatti esclusivamente con le attività del fondo. Su tale patrimonio non sono ammesse azioni dei creditori della Società di Gestione o nell'interesse della stessa, né quelle dei creditori del Depositario o del sub-depositario o nell'interesse degli stessi. Le azioni dei creditori dei singoli investitori sono ammesse soltanto sulle quote di partecipazione dei medesimi. La Società di Gestione non può in alcun caso utilizzare, nell'interesse proprio o di terzi, i beni di pertinenza del Fondo.

Quali sono i costi?

La persona che fornisce consulenza sul prodotto o che lo vende potrebbe addebitare altri costi, nel qual caso fornirà informazioni su tali costi, illustrandone l'impatto sull'investimento.

Andamento dei costi nel tempo

Le tabelle mostrano gli importi prelevati dall'investimento per coprire diversi tipi di costi. Tali importi dipendono dall'entità dell'investimento, dalla durata della detenzione del prodotto e dall'andamento del prodotto. Gli importi sono qui riportati a fini illustrativi e si basano su un importo esemplificativo dell'investimento e su diversi possibili periodi di investimento.

Si è ipotizzato quanto segue:

- nel primo anno recupero dell'importo investito (rendimento annuo dello 0%). Per gli altri periodi di detenzione si è ipotizzato che il prodotto abbia la performance indicata nello scenario moderato.
- 10.000 EUR di investimento.

Esempio di investimento 10.000 EUR	in caso di uscita dopo 1 anno	in caso di uscita dopo 3 anni (periodo di detenzione raccomandato)
Costi totali	426 EUR	780 EUR
Incidenza annuale dei costi*	4,4%	2,7% ogni anno

(*) Dimostra come i costi riducano ogni anno il rendimento nel corso del periodo di detenzione. Ad esempio, se l'uscita avviene nel periodo di detenzione raccomandato, si prevede che il rendimento medio annuo sarà pari al 2,10% prima dei costi e al -0,63% al netto dei costi.

Una parte dei costi può essere condivisa con la persona che vende il prodotto per coprire i servizi che fornisce. L'importo verrà comunicato.

Composizione dei costi

Costi una tantum di ingresso o di uscita		Incidenza annuale dei costi in caso di uscita dopo 1 anno
Costi di ingresso	2,50% dell'importo pagato al momento della sottoscrizione dell'investimento. Questa è la cifra massima che può essere addebitata. La persona che vende il prodotto vi informerà del costo effettivo.	Fino a 250 EUR
Costi di uscita	0,00% , non addebitiamo una commissione di uscita per questo prodotto.	0 EUR
Costi correnti registrati ogni anno		Incidenza annuale dei costi in caso di uscita dopo 1 anno
Commissioni di gestione e altri costi amministrativi o di esercizio	1,54% del valore dell'investimento all'anno. Si tratta di una stima basata sui costi effettivi dell'ultimo anno.	150 EUR
Costi di transazione	0,26% del valore dell'investimento all'anno. Si tratta di una stima dei costi sostenuti per l'acquisto e la vendita degli investimenti sottostanti per il prodotto. L'importo effettivo varierà a seconda dell'importo che viene acquistato e venduto.	26 EUR
Oneri accessori sostenuti in determinate condizioni		Incidenza annuale dei costi in caso di uscita dopo 1 anno
Commissioni di performance	0,00% Il calcolo della commissione legata al rendimento si basa sul confronto tra il valore patrimoniale netto per quota e l'High Water Mark dove l'High Water Mark è definito come il valore patrimoniale netto per quota più elevato registrato alla fine dei cinque esercizi precedenti, maggiorato del rendimento da inizio anno dell'hurdle rate del fondo. L'importo effettivo varierà a seconda dell'andamento dell'investimento. La stima dei costi aggregati di cui sopra comprende la media degli ultimi 5 anni.	0 EUR

Per quanto tempo devo detenerlo? Posso ritirare il capitale prematuramente?

Periodo di detenzione raccomandato: 3 anni

Potete richiedere la vendita di quote del fondo in qualsiasi momento e senza alcun preavviso. Le richieste di vendita di quote del fondo ricevute e accettate dall'agente di trasferimento entro le 16:00 CET di qualsiasi giorno lavorativo in Lussemburgo, che sia anche un giorno di negoziazione nei principali mercati del fondo, sono normalmente evase il giorno lavorativo successivo.

La vendita delle quote prima che si concluda il Periodo di detenzione raccomandato potrebbe avere un impatto sul profilo di rischio e/o sulla performance dell'investimento.

Come presentare reclami?

Eventuali reclami da parte dell'investitore dovranno essere inoltrati in forma scritta a Eurizon Capital SGR S.p.A. - Luxembourg Branch, 28, boulevard de Kockelscheuer, L-1821 Lussemburgo, all'attenzione di Compliance & AML Function, ovvero tramite fax al numero +352 494 930 349, o ancora attraverso la sezione "Contatti" del sito internet di Eurizon Capital SGR S.p.A. - Luxembourg Branch (www.eurizoncapital.com). I reclami possono pervenire alla SGR anche per il tramite dei distributori autorizzati. La SGR tratterà i reclami ricevuti con la massima diligenza, trasparenza e obiettività, comunicando la propria decisione per iscritto all'investitore, in un linguaggio semplice e facilmente comprensibile e tramite un metodo di comunicazione tracciato e con ricevuta di ritorno, entro il termine di 60 giorni dal ricevimento del reclamo stesso. Per maggiori informazioni si rinvia alla sezione "Diritti dell'investitore" del sito internet di Eurizon Capital SGR S.p.A. - Luxembourg Branch (www.eurizoncapital.com).

Altre informazioni rilevanti

Scenari di performance Gli scenari di performance precedenti, aggiornati mensilmente, sono disponibili all'indirizzo www.eurizoncapital.com.

Performance passate È possibile scaricare le performance degli ultimi 8 anni dal nostro sito web all'indirizzo www.eurizoncapital.com.

Scopo

Il presente documento contiene informazioni chiave relative a questo prodotto d'investimento. Non si tratta di un documento promozionale. Le informazioni, prescritte per legge, hanno lo scopo di aiutarvi a capire le caratteristiche, i rischi, i costi, i guadagni e le perdite potenziali di questo prodotto e di aiutarvi a fare un raffronto con altri prodotti d'investimento.

Prodotto

Bond Euro High Yield

un comparto di **Eurizon Fund**

Classe di Quote: Z (EUR Accumulation, ISIN: LU1864526238)

Società di gestione: Eurizon Capital SGR S.p.A. operante tramite la sua succursale di Lussemburgo, parte del Gruppo bancario Intesa Sanpaolo

Sito internet: www.eurizoncapital.com

Per ulteriori informazioni chiamare: +352 49 49 30 - 323

La Commission de Surveillance du Secteur Financier (CSSF) è responsabile della vigilanza sulla Società di Gestione del Risparmio per quanto riguarda il presente documento contenente le informazioni chiave.

Questo prodotto è autorizzato in Lussemburgo.

Eurizon Capital SGR S.p.A. è iscritta in Italia nell'Albo delle Società di gestione del risparmio al n. 3 nella sezione Gestori di OICVM e al n. 2 nella sezione Gestori di FIA autorizzati in Italia, ed è regolamentata dalla Banca d'Italia.

Data di produzione di questo KID: 20 marzo 2026

Cos'è questo prodotto?

Tipo

Questo prodotto è una Classe di Quote del comparto Bond Euro High Yield (il "Fondo") che fa parte di Eurizon Fund, un fondo comune di tipo aperto in valori mobiliari ("FCP") che si qualifica come OICVM.

Termine

Non è prevista una data di scadenza per questo prodotto. Il prodotto può essere chiuso o fuso unilateralmente dopo averne dato comunicazione agli investitori nei termini riportati nel Prospetto informativo.

Obiettivi

Obiettivo di investimento Aumentare il valore dell'investimento nel tempo e battere la performance dei mercati delle obbligazioni societarie ad alto rendimento in euro (misurata dal benchmark).

Benchmark ICE BofAML BB-B Euro High Yield Constrained Index® (total return). Ai fini della composizione del portafoglio, della misurazione della performance e del calcolo delle commissioni legate al rendimento.

Politiche di investimento Il fondo investe principalmente in obbligazioni societarie con rating inferiore a investment grade denominate in euro. Il fondo generalmente predilige l'investimento diretto, ma a volte può investire tramite derivati.

In particolare, il fondo investe normalmente almeno l'70% del patrimonio netto totale in strumenti di debito e correlati al debito con merito creditizio inferiore a investment grade, inclusi strumenti del mercato monetario, denominati in EUR.

Il fondo può investire nelle seguenti classi di attività fino alle percentuali del patrimonio netto totale indicate:

- Strumenti di debito con merito creditizio inferiore a investment grade e rating CCC+/Caa1 o inferiore o privi di rating, compresi i titoli di debito in sofferenza: 10%
- Obbligazioni convertibili contingenti (CoCo): 10%

Il fondo non investe in titoli garantiti da attività, ma può esservi esposto indirettamente (massimo 10% del patrimonio netto totale).

L'esposizione netta del fondo a valute diverse dall'euro può arrivare fino al 10% del patrimonio netto totale.

Derivati e tecniche Il fondo può utilizzare derivati per ridurre i rischi (copertura) e i costi e per acquisire un'esposizione aggiuntiva agli investimenti.

Utilizzo di TRS Previsto: 5% del patrimonio netto totale; massimo 30%.

Strategia Nella gestione attiva del fondo, il gestore degli investimenti utilizza analisi macroeconomiche e microeconomiche per determinare l'esposizione ai diversi temi d'investimento. Il gestore degli investimenti si concentra quindi sull'analisi degli emittenti e dei titoli per sovrapponderare i titoli che sembrano offrire il miglior rendimento per il loro livello di rischio (approccio top-down e bottom-up). L'esposizione del fondo ai titoli, e quindi la sua performance, tenderanno a discostarsi leggermente da quelle del benchmark.

Politica di distribuzione Questa Classe di Quote non distribuisce dividendi. I proventi realizzati sono reinvestiti.

Altre informazioni Il fondo promuove caratteristiche ambientali (E) e/o sociali (S) e investe in attività che seguono prassi di buona governance (G) in conformità con l'articolo 8 del Regolamento relativo all'informativa sulla sostenibilità nel settore dei servizi finanziari ("SFDR"). Per ulteriori informazioni, vedere "Informativa precontrattuali SFDR" in allegato al Prospetto.

Investitore al dettaglio destinatario

Il fondo non è disponibile per gli investitori al dettaglio.

Informazioni pratiche

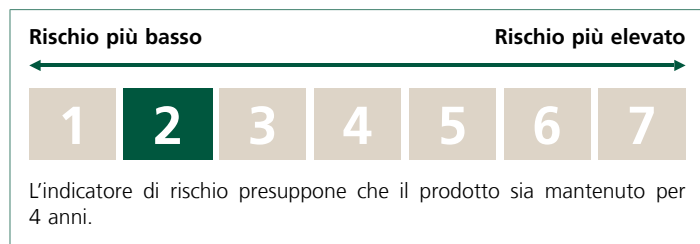
Depositario Il depositario del fondo è State Street Bank International GmbH, succursale di Lussemburgo.

Ulteriori informazioni Per ulteriori informazioni su questa Classe di Quote, altre Classi di Quote di questo fondo o altri fondi dell'FCI, si rimanda al Prospetto (nella stessa lingua del KID), ai Regolamenti di Gestione o all'ultima relazione finanziaria annuale o semestrale disponibile (in inglese). Questi documenti vengono preparati per l'intero FCI e possono essere ottenuti gratuitamente in qualsiasi momento, visitando il sito web della Società di Gestione all'indirizzo www.eurizoncapital.com o inviando una richiesta scritta alla Società di Gestione o al depositario.

Pubblicazione del Valore della Quota Il valore patrimoniale netto della Classe di Quote è pubblicato giornalmente sul sito internet della Società di Gestione all'indirizzo www.eurizoncapital.com.

Quali sono i rischi e qual è il potenziale rendimento?

Rischi



L'indicatore sintetico di rischio è un'indicazione orientativa del livello di rischio di questo prodotto rispetto ad altri prodotti. Esso esprime la

probabilità che il prodotto subisca perdite monetarie a causa di movimenti sul mercato o a causa della nostra incapacità di pagarvi quanto dovuto.

Abbiamo classificato questo prodotto al livello 2 su 7, che corrisponde alla classe di rischio bassa.

Ciò significa che le perdite potenziali dovute alla performance futura del prodotto sono classificate nel livello basso, e che è molto improbabile che le cattive condizioni di mercato influenzino la capacità della Società di Gestione di pagarvi quanto dovuto.

Questo fondo non offre alcuna forma di protezione del capitale contro future condizioni di mercato negative e, di conseguenza, potreste perdere in tutto o in parte l'importo originariamente investito.

Se il Fondo non è in grado di pagarvi quanto dovuto, potreste perdere il vostro intero investimento.

Scenari di performance

Le cifre riportate comprendono tutti i costi del prodotto in quanto tale, ma possono non comprendere tutti i costi da voi pagati al consulente o al distributore. Le cifre non tengono conto della vostra situazione fiscale personale, che può incidere anch'essa sull'importo del rimborso.

Il possibile rimborso dipenderà dall'andamento futuro dei mercati, che è incerto e non può essere previsto con esattezza.

Lo scenario sfavorevole, lo scenario moderato e lo scenario favorevole riportati sono illustrazioni basate sulla performance peggiore, la performance media e la performance migliore del prodotto/di un parametro di riferimento idoneo negli ultimi 10 anni. Nel futuro i mercati potrebbero avere un andamento molto diverso.

Lo scenario di stress indica quale potrebbe essere l'importo rimborsato in circostanze di mercato estreme.

Sfavorevole: Questo tipo di scenario si è verificato per un investimento tra il settembre 2018 e settembre 2022.

Moderato: Questo tipo di scenario si è verificato per un investimento tra il luglio 2016 e luglio 2020.

Favorevole: Questo tipo di scenario si è verificato per un investimento tra il gennaio 2016 e gennaio 2020.

Periodo di detenzione raccomandato		4 anni	
Esempio di investimento		10.000 EUR	
Scenari		in caso di uscita dopo 1 anno	in caso di uscita dopo 4 anni (periodo di detenzione raccomandato)
Minimo	Non esiste un rendimento minimo garantito. Potreste perdere il vostro intero investimento o parte di esso.		
Stress	Possibile rimborso al netto dei costi Rendimento medio per ciascun anno	8.130 EUR -18,71%	8.090 EUR -5,17%
Sfavorevole	Possibile rimborso al netto dei costi Rendimento medio per ciascun anno	8.490 EUR -15,07%	9.420 EUR -1,47%
Moderato	Possibile rimborso al netto dei costi Rendimento medio per ciascun anno	10.570 EUR 5,72%	11.150 EUR 2,76%
Favorevole	Possibile rimborso al netto dei costi Rendimento medio per ciascun anno	11.810 EUR 18,09%	12.330 EUR 5,39%

Cosa accade se Eurizon Capital SGR S.p.A. - Luxembourg Branch non è in grado di corrispondere quanto dovuto?

Se il Fondo non è in grado di pagarvi quanto dovuto, potreste perdere il vostro intero investimento. Non è previsto alcun sistema di garanzia o indennizzo degli investitori per tale evenienza. Il Fondo costituisce patrimonio autonomo, distinto a tutti gli effetti dal patrimonio della Società di Gestione e da quello di ciascun partecipante, nonché da ogni altro patrimonio gestito dalla medesima Società di Gestione. Gli impegni assunti per conto del fondo saranno soddisfatti esclusivamente con le attività del fondo. Su tale patrimonio non sono ammesse azioni dei creditori della Società di Gestione o nell'interesse della stessa, né quelle dei creditori del Depositario o del sub-depositario o nell'interesse degli stessi. Le azioni dei creditori dei singoli investitori sono ammesse soltanto sulle quote di partecipazione dei medesimi. La Società di Gestione non può in alcun caso utilizzare, nell'interesse proprio o di terzi, i beni di pertinenza del Fondo.

Quali sono i costi?

La persona che fornisce consulenza sul prodotto o che lo vende potrebbe addebitare altri costi, nel qual caso fornirà informazioni su tali costi, illustrandone l'impatto sull'investimento.

Andamento dei costi nel tempo

Le tabelle mostrano gli importi prelevati dall'investimento per coprire diversi tipi di costi. Tali importi dipendono dall'entità dell'investimento, dalla durata della detenzione del prodotto e dall'andamento del prodotto. Gli importi sono qui riportati a fini illustrativi e si basano su un importo esemplificativo dell'investimento e su diversi possibili periodi di investimento.

Si è ipotizzato quanto segue:

- nel primo anno recupero dell'importo investito (rendimento annuo dello 0%). Per gli altri periodi di detenzione si è ipotizzato che il prodotto abbia la performance indicata nello scenario moderato.
- 10.000 EUR di investimento.

Esempio di investimento 10.000 EUR	in caso di uscita dopo 1 anno	in caso di uscita dopo 4 anni (periodo di detenzione raccomandato)
Costi totali	67 EUR	280 EUR
Incidenza annuale dei costi*	0,7%	0,7% ogni anno

(*) Dimostra come i costi riducano ogni anno il rendimento nel corso del periodo di detenzione. Ad esempio, se l'uscita avviene nel periodo di detenzione raccomandato, si prevede che il rendimento medio annuo sarà pari al 3,50% prima dei costi e al 2,76% al netto dei costi.

Una parte dei costi può essere condivisa con la persona che vende il prodotto per coprire i servizi che fornisce. L'importo verrà comunicato.

Composizione dei costi

Costi una tantum di ingresso o di uscita		Incidenza annuale dei costi in caso di uscita dopo 1 anno
Costi di ingresso	0,00% Non addebitiamo una commissione di ingresso.	0 EUR
Costi di uscita	0,00% , non addebitiamo una commissione di uscita per questo prodotto.	0 EUR
Costi correnti registrati ogni anno		Incidenza annuale dei costi in caso di uscita dopo 1 anno
Commissioni di gestione e altri costi amministrativi o di esercizio	0,43% del valore dell'investimento all'anno. Si tratta di una stima basata sui costi effettivi dell'ultimo anno.	43 EUR
Costi di transazione	0,23% del valore dell'investimento all'anno. Si tratta di una stima dei costi sostenuti per l'acquisto e la vendita degli investimenti sottostanti per il prodotto. L'importo effettivo varierà a seconda dell'importo che viene acquistato e venduto.	23 EUR
Oneri accessori sostenuti in determinate condizioni		Incidenza annuale dei costi in caso di uscita dopo 1 anno
Commissioni di performance	0,01% Il calcolo della commissione legata al rendimento si basa sul confronto tra il valore patrimoniale netto per quota e l'High Water Mark dove l'High Water Mark è definito come il valore patrimoniale netto per quota più elevato registrato alla fine dei cinque esercizi precedenti, maggiorato del rendimento da inizio anno del benchmark del fondo. L'importo effettivo varierà a seconda dell'andamento dell'investimento. La stima dei costi aggregati di cui sopra comprende la media degli ultimi 5 anni.	1 EUR

Per quanto tempo devo detenerlo? Posso ritirare il capitale prematuramente?

Periodo di detenzione raccomandato: 4 anni

Potete richiedere la vendita di quote del fondo in qualsiasi momento e senza alcun preavviso. Le richieste di vendita di quote del fondo ricevute e accettate dall'agente di trasferimento entro le 16:00 CET di qualsiasi giorno lavorativo in Lussemburgo, che sia anche un giorno di negoziazione nei principali mercati del fondo, sono normalmente evase il giorno lavorativo successivo.

La vendita delle quote prima che si concluda il Periodo di detenzione raccomandato potrebbe avere un impatto sul profilo di rischio e/o sulla performance dell'investimento.

Come presentare reclami?

Eventuali reclami da parte dell'investitore dovranno essere inoltrati in forma scritta a Eurizon Capital SGR S.p.A. - Luxembourg Branch, 28, boulevard de Kockelscheuer, L-1821 Lussemburgo, all'attenzione di Compliance & AML Function, ovvero tramite fax al numero +352 494 930 349, o ancora attraverso la sezione "Contatti" del sito internet di Eurizon Capital SGR S.p.A. - Luxembourg Branch (www.eurizoncapital.com). I reclami possono pervenire alla SGR anche per il tramite dei distributori autorizzati. La SGR tratterà i reclami ricevuti con la massima diligenza, trasparenza e obiettività, comunicando la propria decisione per iscritto all'investitore, in un linguaggio semplice e facilmente comprensibile e tramite un metodo di comunicazione tracciato e con ricevuta di ritorno, entro il termine di 60 giorni dal ricevimento del reclamo stesso. Per maggiori informazioni si rinvia alla sezione "Diritti dell'investitore" del sito internet di Eurizon Capital SGR S.p.A. - Luxembourg Branch (www.eurizoncapital.com).

Altre informazioni rilevanti

Scenari di performance Gli scenari di performance precedenti, aggiornati mensilmente, sono disponibili all'indirizzo www.eurizoncapital.com.

Performance passate È possibile scaricare le performance degli ultimi 7 anni dal nostro sito web all'indirizzo www.eurizoncapital.com.

Scopo

Il presente documento contiene informazioni chiave relative a questo prodotto d'investimento. Non si tratta di un documento promozionale. Le informazioni, prescritte per legge, hanno lo scopo di aiutarvi a capire le caratteristiche, i rischi, i costi, i guadagni e le perdite potenziali di questo prodotto e di aiutarvi a fare un raffronto con altri prodotti d'investimento.

Prodotto

Bond Euro High Yield

un comparto di **Eurizon Fund**

Classe di Quote: R (EUR Accumulation, ISIN: LU1864950552)

Società di gestione: Eurizon Capital SGR S.p.A. operante tramite la sua succursale di Lussemburgo, parte del Gruppo bancario Intesa Sanpaolo

Sito internet: www.eurizoncapital.com

Per ulteriori informazioni chiamare: +352 49 49 30 - 323

La Commission de Surveillance du Secteur Financier (CSSF) è responsabile della vigilanza sulla Società di Gestione del Risparmio per quanto riguarda il presente documento contenente le informazioni chiave.

Questo prodotto è autorizzato in Lussemburgo.

Eurizon Capital SGR S.p.A. è iscritta in Italia nell'Albo delle Società di gestione del risparmio al n. 3 nella sezione Gestori di OICVM e al n. 2 nella sezione Gestori di FIA autorizzati in Italia, ed è regolamentata dalla Banca d'Italia.

Data di produzione di questo KID: 20 marzo 2026

Cos'è questo prodotto?

Tipo

Questo prodotto è una Classe di Quote del comparto Bond Euro High Yield (il "Fondo") che fa parte di Eurizon Fund, un fondo comune di tipo aperto in valori mobiliari ("FCP") che si qualifica come OICVM.

Termine

Non è prevista una data di scadenza per questo prodotto. Il prodotto può essere chiuso o fuso unilateralmente dopo averne dato comunicazione agli investitori nei termini riportati nel Prospetto informativo.

Obiettivi

Obiettivo di investimento Aumentare il valore dell'investimento nel tempo e battere la performance dei mercati delle obbligazioni societarie ad alto rendimento in euro (misurata dal benchmark).

Benchmark ICE BofAML BB-B Euro High Yield Constrained Index® (total return). Ai fini della composizione del portafoglio, della misurazione della performance e del calcolo delle commissioni legate al rendimento.

Politiche di investimento Il fondo investe principalmente in obbligazioni societarie con rating inferiore a investment grade denominate in euro. Il fondo generalmente predilige l'investimento diretto, ma a volte può investire tramite derivati.

In particolare, il fondo investe normalmente almeno l'70% del patrimonio netto totale in strumenti di debito e correlati al debito con merito creditizio inferiore a investment grade, inclusi strumenti del mercato monetario, denominati in EUR.

Il fondo può investire nelle seguenti classi di attività fino alle percentuali del patrimonio netto totale indicate:

- Strumenti di debito con merito creditizio inferiore a investment grade e rating CCC+/Caa1 o inferiore o privi di rating, compresi i titoli di debito in sofferenza: 10%
- Obbligazioni convertibili contingenti (CoCo): 10%

Il fondo non investe in titoli garantiti da attività, ma può esservi esposto indirettamente (massimo 10% del patrimonio netto totale).

L'esposizione netta del fondo a valute diverse dall'euro può arrivare fino al 10% del patrimonio netto totale.

Derivati e tecniche Il fondo può utilizzare derivati per ridurre i rischi (copertura) e i costi e per acquisire un'esposizione aggiuntiva agli investimenti.

Utilizzo di TRS Previsto: 5% del patrimonio netto totale; massimo 30%.

Strategia Nella gestione attiva del fondo, il gestore degli investimenti utilizza analisi macroeconomiche e microeconomiche per determinare

l'esposizione ai diversi temi d'investimento. Il gestore degli investimenti si concentra quindi sull'analisi degli emittenti e dei titoli per sovraponderare i titoli che sembrano offrire il miglior rendimento per il loro livello di rischio (approccio top-down e bottom-up). L'esposizione del fondo ai titoli, e quindi la sua performance, tenderanno a discostarsi leggermente da quelle del benchmark.

Politica di distribuzione Questa Classe di Quote non distribuisce dividendi. I proventi realizzati sono reinvestiti.

Altre informazioni Il fondo promuove caratteristiche ambientali (E) e/o sociali (S) e investe in attività che seguono prassi di buona governance (G) in conformità con l'articolo 8 del Regolamento relativo all'informativa sulla sostenibilità nel settore dei servizi finanziari ("SFDR"). Per ulteriori informazioni, vedere "Informativa precontrattuali SFDR" in allegato al Prospetto.

Investitore al dettaglio destinatario

Il fondo può essere sottoscritto da investitori con conoscenze di base, con o senza consulenza.

Il fondo è destinato a investitori che comprendono i rischi del fondo e intendono investire per un periodo di detenzione raccomandato di 4 anni.

Il fondo può interessare gli investitori in cerca di un investimento che abbinii reddito e crescita, favorendo insieme gli investimenti sostenibili, e siano interessati in esposizioni ai mercati obbligazionari ad alto rendimento, a fini sia di investimento principale che di diversificazione.

Informazioni pratiche

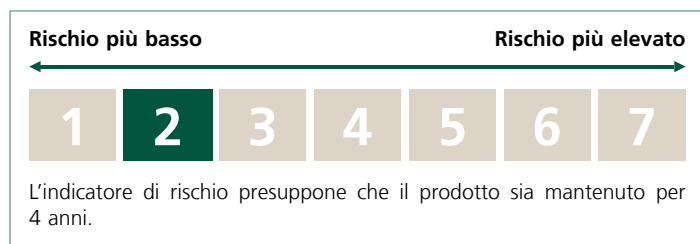
Depositario Il depositario del fondo è State Street Bank International GmbH, succursale di Lussemburgo.

Ulteriori informazioni Per ulteriori informazioni su questa Classe di Quote, altre Classi di Quote di questo fondo o altri fondi dell'FCI, si rimanda al Prospetto (nella stessa lingua del KID), ai Regolamenti di Gestione o all'ultima relazione finanziaria annuale o semestrale disponibile (in inglese). Questi documenti vengono preparati per l'intero FCI e possono essere ottenuti gratuitamente in qualsiasi momento, visitando il sito web della Società di Gestione all'indirizzo www.eurizoncapital.com o inviando una richiesta scritta alla Società di Gestione o al depositario.

Pubblicazione del Valore della Quota Il valore patrimoniale netto della Classe di Quote è pubblicato giornalmente sul sito internet della Società di Gestione all'indirizzo www.eurizoncapital.com.

Quali sono i rischi e qual è il potenziale rendimento?

Rischi



L'indicatore sintetico di rischio è un'indicazione orientativa del livello di rischio di questo prodotto rispetto ad altri prodotti. Esso esprime la

probabilità che il prodotto subisca perdite monetarie a causa di movimenti sul mercato o a causa della nostra incapacità di pagarvi quanto dovuto.

Abbiamo classificato questo prodotto al livello 2 su 7, che corrisponde alla classe di rischio bassa.

Ciò significa che le perdite potenziali dovute alla performance futura del prodotto sono classificate nel livello basso, e che è molto improbabile che le cattive condizioni di mercato influenzino la capacità della Società di Gestione di pagarvi quanto dovuto.

Questo fondo non offre alcuna forma di protezione del capitale contro future condizioni di mercato negative e, di conseguenza, potreste perdere in tutto o in parte l'importo originariamente investito.

Se il Fondo non è in grado di pagarvi quanto dovuto, potreste perdere il vostro intero investimento.

Scenari di performance

Le cifre riportate comprendono tutti i costi del prodotto in quanto tale, ma possono non comprendere tutti i costi da voi pagati al consulente o al distributore. Le cifre non tengono conto della vostra situazione fiscale personale, che può incidere anch'essa sull'importo del rimborso.

Il possibile rimborso dipenderà dall'andamento futuro dei mercati, che è incerto e non può essere previsto con esattezza.

Lo scenario sfavorevole, lo scenario moderato e lo scenario favorevole riportati sono illustrazioni basate sulla performance peggiore, la performance media e la performance migliore del prodotto/di un parametro di riferimento idoneo negli ultimi 10 anni. Nel futuro i mercati potrebbero avere un andamento molto diverso.

Lo scenario di stress indica quale potrebbe essere l'importo rimborsato in circostanze di mercato estreme.

Sfavorevole: Questo tipo di scenario si è verificato per un investimento tra il settembre 2018 e settembre 2022.

Moderato: Questo tipo di scenario si è verificato per un investimento tra il giugno 2016 e giugno 2020.

Favorevole: Questo tipo di scenario si è verificato per un investimento tra il marzo 2020 e marzo 2024.

Periodo di detenzione raccomandato		4 anni	
Esempio di investimento		10.000 EUR	
Scenari		in caso di uscita dopo 1 anno	in caso di uscita dopo 4 anni (periodo di detenzione raccomandato)
Minimo	Non esiste un rendimento minimo garantito. Potreste perdere il vostro intero investimento o parte di esso.		
Stress	Possibile rimborso al netto dei costi Rendimento medio per ciascun anno	7.990 EUR -20,08%	7.960 EUR -5,54%
Sfavorevole	Possibile rimborso al netto dei costi Rendimento medio per ciascun anno	8.280 EUR -17,19%	8.950 EUR -2,74%
Moderato	Possibile rimborso al netto dei costi Rendimento medio per ciascun anno	10.310 EUR 3,11%	10.560 EUR 1,37%
Favorevole	Possibile rimborso al netto dei costi Rendimento medio per ciascun anno	11.700 EUR 16,97%	11.770 EUR 4,15%

Cosa accade se Eurizon Capital SGR S.p.A. - Luxembourg Branch non è in grado di corrispondere quanto dovuto?

Se il Fondo non è in grado di pagarvi quanto dovuto, potreste perdere il vostro intero investimento. Non è previsto alcun sistema di garanzia o indennizzo degli investitori per tale evenienza. Il Fondo costituisce patrimonio autonomo, distinto a tutti gli effetti dal patrimonio della Società di Gestione e da quello di ciascun partecipante, nonché da ogni altro patrimonio gestito dalla medesima Società di Gestione. Gli impegni assunti per conto del fondo saranno soddisfatti esclusivamente con le attività del fondo. Su tale patrimonio non sono ammesse azioni dei creditori della Società di Gestione o nell'interesse della stessa, né quelle dei creditori del Depositario o del sub-depositario o nell'interesse degli stessi. Le azioni dei creditori dei singoli investitori sono ammesse soltanto sulle quote di partecipazione dei medesimi. La Società di Gestione non può in alcun caso utilizzare, nell'interesse proprio o di terzi, i beni di pertinenza del Fondo.

Quali sono i costi?

La persona che fornisce consulenza sul prodotto o che lo vende potrebbe addebitare altri costi, nel qual caso fornirà informazioni su tali costi, illustrandone l'impatto sull'investimento.

Andamento dei costi nel tempo

Le tabelle mostrano gli importi prelevati dall'investimento per coprire diversi tipi di costi. Tali importi dipendono dall'entità dell'investimento, dalla durata della detenzione del prodotto e dall'andamento del prodotto. Gli importi sono qui riportati a fini illustrativi e si basano su un importo esemplificativo dell'investimento e su diversi possibili periodi di investimento.

Si è ipotizzato quanto segue:

- nel primo anno recupero dell'importo investito (rendimento annuo dello 0%). Per gli altri periodi di detenzione si è ipotizzato che il prodotto abbia la performance indicata nello scenario moderato.

■ 10.000 EUR di investimento.

Esempio di investimento 10.000 EUR	in caso di uscita dopo 1 anno	in caso di uscita dopo 4 anni (periodo di detenzione raccomandato)
Costi totali	315 EUR	831 EUR
Incidenza annuale dei costi*	3,2%	2,1% ogni anno

(*) Dimostra come i costi riducano ogni anno il rendimento nel corso del periodo di detenzione. Ad esempio, se l'uscita avviene nel periodo di detenzione raccomandato, si prevede che il rendimento medio annuo sarà pari al 3,50% prima dei costi e al 1,37% al netto dei costi.

Una parte dei costi può essere condivisa con la persona che vende il prodotto per coprire i servizi che fornisce. L'importo verrà comunicato.

Composizione dei costi

Costi una tantum di ingresso o di uscita		Incidenza annuale dei costi in caso di uscita dopo 1 anno
Costi di ingresso	1,50% dell'importo pagato al momento della sottoscrizione dell'investimento. Questa è la cifra massima che può essere addebitata. La persona che vende il prodotto vi informerà del costo effettivo.	Fino a 150 EUR
Costi di uscita	0,00% , non addebitiamo una commissione di uscita per questo prodotto.	0 EUR
Costi correnti registrati ogni anno		Incidenza annuale dei costi in caso di uscita dopo 1 anno
Commissioni di gestione e altri costi amministrativi o di esercizio	1,44% del valore dell'investimento all'anno. Si tratta di una stima basata sui costi effettivi dell'ultimo anno.	142 EUR
Costi di transazione	0,23% del valore dell'investimento all'anno. Si tratta di una stima dei costi sostenuti per l'acquisto e la vendita degli investimenti sottostanti per il prodotto. L'importo effettivo varierà a seconda dell'importo che viene acquistato e venduto.	23 EUR
Oneri accessori sostenuti in determinate condizioni		Incidenza annuale dei costi in caso di uscita dopo 1 anno
Commissioni di performance	0,00% Il calcolo della commissione legata al rendimento si basa sul confronto tra il valore patrimoniale netto per quota e l'High Water Mark dove l'High Water Mark è definito come il valore patrimoniale netto per quota più elevato registrato alla fine dei cinque esercizi precedenti, maggiorato del rendimento da inizio anno del benchmark del fondo. L'importo effettivo varierà a seconda dell'andamento dell'investimento. La stima dei costi aggregati di cui sopra comprende la media degli ultimi 5 anni.	0 EUR

Per quanto tempo devo detenerlo? Posso ritirare il capitale prematuramente?

Periodo di detenzione raccomandato: 4 anni

Potete richiedere la vendita di quote del fondo in qualsiasi momento e senza alcun preavviso. Le richieste di vendita di quote del fondo ricevute e accettate dall'agente di trasferimento entro le 16:00 CET di qualsiasi giorno lavorativo in Lussemburgo, che sia anche un giorno di negoziazione nei principali mercati del fondo, sono normalmente evase il giorno lavorativo successivo.

La vendita delle quote prima che si concluda il Periodo di detenzione raccomandato potrebbe avere un impatto sul profilo di rischio e/o sulla performance dell'investimento.

Come presentare reclami?

Eventuali reclami da parte dell'investitore dovranno essere inoltrati in forma scritta a Eurizon Capital SGR S.p.A. - Luxembourg Branch, 28, boulevard de Kockelscheuer, L-1821 Lussemburgo, all'attenzione di Compliance & AML Function, ovvero tramite fax al numero +352 494 930 349, o ancora attraverso la sezione "Contatti" del sito internet di Eurizon Capital SGR S.p.A. - Luxembourg Branch (www.eurizoncapital.com). I reclami possono pervenire alla SGR anche per il tramite dei distributori autorizzati. La SGR tratterà i reclami ricevuti con la massima diligenza, trasparenza e obiettività, comunicando la propria decisione per iscritto all'investitore, in un linguaggio semplice e facilmente comprensibile e tramite un metodo di comunicazione tracciato e con ricevuta di ritorno, entro il termine di 60 giorni dal ricevimento del reclamo stesso. Per maggiori informazioni si rinvia alla sezione "Diritti dell'investitore" del sito internet di Eurizon Capital SGR S.p.A. - Luxembourg Branch (www.eurizoncapital.com).

Altre informazioni rilevanti

Scenari di performance Gli scenari di performance precedenti, aggiornati mensilmente, sono disponibili all'indirizzo www.eurizoncapital.com.

Performance passate È possibile scaricare le performance degli ultimi 4 anni dal nostro sito web all'indirizzo www.eurizoncapital.com.

Scopo

Il presente documento contiene informazioni chiave relative a questo prodotto d'investimento. Non si tratta di un documento promozionale. Le informazioni, prescritte per legge, hanno lo scopo di aiutarvi a capire le caratteristiche, i rischi, i costi, i guadagni e le perdite potenziali di questo prodotto e di aiutarvi a fare un raffronto con altri prodotti d'investimento.

Prodotto

Flexible Multistrategy

un comparto di **Eurizon Fund**

Classe di Quote: RD (EUR Distribution, ISIN: LU1980836156)

Società di gestione: Eurizon Capital SGR S.p.A. operante tramite la sua succursale di Lussemburgo, parte del Gruppo bancario Intesa Sanpaolo

Sito internet: www.eurizoncapital.com

Per ulteriori informazioni chiamare: +352 49 49 30 - 323

La Commission de Surveillance du Secteur Financier (CSSF) è responsabile della vigilanza sulla Società di Gestione del Risparmio per quanto riguarda il presente documento contenente le informazioni chiave.

Questo prodotto è autorizzato in Lussemburgo.

Eurizon Capital SGR S.p.A. è iscritta in Italia nell'Albo delle Società di gestione del risparmio al n. 3 nella sezione Gestori di OICVM e al n. 2 nella sezione Gestori di FIA autorizzati in Italia, ed è regolamentata dalla Banca d'Italia.

Data di produzione di questo KID: 20 marzo 2026

Cos'è questo prodotto?

Tipo

Questo prodotto è una Classe di Quote del comparto Flexible Multistrategy (il "Fondo") che fa parte di Eurizon Fund, un fondo comune di tipo aperto in valori mobiliari ("FCP") che si qualifica come OICVM.

Termine

Non è prevista una data di scadenza per questo prodotto. Il prodotto può essere chiuso o fuso unilateralmente dopo averne dato comunicazione agli investitori nei termini riportati nel Prospetto informativo.

Obiettivi

Obiettivo di investimento Aumentare il valore dell'investimento in qualsiasi periodo di 3 anni.

Benchmark Nessuna

Politiche di investimento Il fondo investe principalmente, direttamente o attraverso derivati, in titoli azionari, obbligazioni societarie e titoli di Stato denominati in qualsiasi valuta, nelle valute stesse e in materie prime. Questi investimenti possono essere effettuati in qualsiasi parte del mondo, inclusi i mercati emergenti.

In particolare, il fondo investe di norma in azioni e strumenti collegati e titoli di debito e collegati, compresi gli strumenti del mercato monetario e le obbligazioni convertibili e garantite. Alcuni di questi investimenti possono avere un rating inferiore a investment grade, ma non sotto a B-/B3. Il fondo può investire direttamente, oppure indirettamente attraverso il programma Bond Connect, nel Mercato obbligazionario interbancario cinese (CIBM) e può investire anche attraverso il programma Hong Kong Stock Connect.

Il fondo può investire nelle seguenti classi di attivi fino alle percentuali del patrimonio netto totale indicate:

- titoli azionari e strumenti legati ad azioni: 70%
- materie prime (tramite derivati e fondi): 10%
- obbligazioni convertibili contingenti (CoCo bond): 10%

Il fondo non investe in titoli garantiti da attività, ma può essere indirettamente esposto a essi (massimo il 10% del patrimonio netto totale).

Derivati e tecniche Il fondo può utilizzare derivati per ridurre rischi (copertura) e costi, e per ottenere un'ulteriore esposizione agli investimenti.

Utilizzo di TRS Previsto: 10% del patrimonio netto totale; massimo: 40%.

Strategia Nella gestione attiva del fondo, il gestore degli investimenti combina analisi macroeconomiche e di mercato con idee ad alta convinzione per allocare in modo flessibile le attività su varie strategie, come long/short, valore relativo, momentum e carry (approccio dei premi al rischio). Il fondo è progettato senza riferimento ad alcun benchmark.

Politica di distribuzione Questa Classe di quote intende distribuire un dividendo su base trimestrale pari alla totalità o a parte del reddito e dei profitti netti realizzati dagli investimenti durante il trimestre precedente. La Società di Gestione, tenuto conto dell'interesse degli investitori, si riserva la facoltà di non distribuire alcun dividendo.

Investitore al dettaglio destinatario

Il fondo può essere sottoscritto da investitori con conoscenze di base, con o senza consulenza.

Il fondo è destinato a investitori che comprendono i rischi del fondo e intendono investire per un periodo di detenzione raccomandato di 5 anni.

Il fondo può interessare gli investitori in cerca di un investimento che abbinii reddito e crescita e che siano interessati all'esposizione a un mix diversificato di attività globali, a fini sia di investimento principale che di diversificazione.

Informazioni pratiche

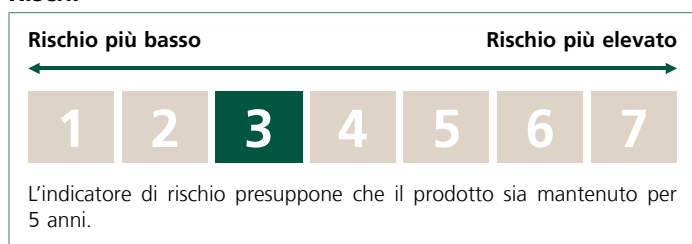
Depositario Il depositario del fondo è State Street Bank International GmbH, succursale di Lussemburgo.

Ulteriori informazioni Per ulteriori informazioni su questa Classe di Quote, altre Classi di Quote di questo fondo o altri fondi dell'FCI, si rimanda al Prospetto (nella stessa lingua del KID), ai Regolamenti di Gestione o all'ultima relazione finanziaria annuale o semestrale disponibile (in inglese). Questi documenti vengono preparati per l'intero FCI e possono essere ottenuti gratuitamente in qualsiasi momento, visitando il sito web della Società di Gestione all'indirizzo www.eurizoncapital.com o inviando una richiesta scritta alla Società di Gestione o al depositario.

Pubblicazione del Valore della Quota Il valore patrimoniale netto della Classe di Quote è pubblicato giornalmente sul sito internet della Società di Gestione all'indirizzo www.eurizoncapital.com.

Quali sono i rischi e qual è il potenziale rendimento?

Rischi



L'indicatore sintetico di rischio è un'indicazione orientativa del livello di rischio di questo prodotto rispetto ad altri prodotti. Esso esprime la probabilità che il prodotto subisca perdite monetarie a causa di movimenti sul mercato o a causa della nostra incapacità di pagarvi quanto dovuto.

Abbiamo classificato questo prodotto al livello 3 su 7, che corrisponde alla classe di rischio medio-bassa.

Ciò significa che le perdite potenziali dovute alla performance futura del prodotto sono classificate nel livello medio-basso, e che è improbabile che le cattive condizioni di mercato influenzino la capacità della Società di Gestione di pagarvi quanto dovuto.

Questo fondo non offre alcuna forma di protezione del capitale contro future condizioni di mercato negative e, di conseguenza, potreste perdere in tutto o in parte l'importo originariamente investito.

Se il Fondo non è in grado di pagarvi quanto dovuto, potreste perdere il vostro intero investimento.

Scenari di performance

Le cifre riportate comprendono tutti i costi del prodotto in quanto tale, ma possono non comprendere tutti i costi da voi pagati al consulente o al distributore. Le cifre non tengono conto della vostra situazione fiscale personale, che può incidere anch'essa sull'importo del rimborso.

Il possibile rimborso dipenderà dall'andamento futuro dei mercati, che è incerto e non può essere previsto con esattezza.

Lo scenario sfavorevole, lo scenario moderato e lo scenario favorevole riportati sono illustrazioni basate sulla performance peggiore, la performance media e la performance migliore del prodotto/di un parametro di riferimento idoneo negli ultimi 10 anni. Nel futuro i mercati potrebbero avere un andamento molto diverso.

Lo scenario di stress indica quale potrebbe essere l'importo rimborsato in circostanze di mercato estreme.

Sfavorevole: Questo tipo di scenario si è verificato per un investimento tra il ottobre 2017 e ottobre 2022.

Moderato: Questo tipo di scenario si è verificato per un investimento tra il luglio 2017 e luglio 2022.

Favorevole: Questo tipo di scenario si è verificato per un investimento tra il marzo 2020 e marzo 2025.

Periodo di detenzione raccomandato		5 anni	
Esempio di investimento		10.000 EUR	
Scenari		in caso di uscita dopo 1 anno	in caso di uscita dopo 5 anni (periodo di detenzione raccomandato)
Minimo	Non esiste un rendimento minimo garantito. Potreste perdere il vostro intero investimento o parte di esso.		
Stress	Possibile rimborso al netto dei costi Rendimento medio per ciascun anno	8.390 EUR -16,05%	8.190 EUR -3,91%
Sfavorevole	Possibile rimborso al netto dei costi Rendimento medio per ciascun anno	9.130 EUR -8,69%	9.770 EUR -0,47%
Moderato	Possibile rimborso al netto dei costi Rendimento medio per ciascun anno	9.880 EUR -1,20%	10.190 EUR 0,38%
Favorevole	Possibile rimborso al netto dei costi Rendimento medio per ciascun anno	10.860 EUR 8,61%	10.970 EUR 1,88%

Cosa accade se Eurizon Capital SGR S.p.A. - Luxembourg Branch non è in grado di corrispondere quanto dovuto?

Se il Fondo non è in grado di pagarvi quanto dovuto, potreste perdere il vostro intero investimento. Non è previsto alcun sistema di garanzia o indennizzo degli investitori per tale evenienza. Il Fondo costituisce patrimonio autonomo, distinto a tutti gli effetti dal patrimonio della Società di Gestione e da quello di ciascun partecipante, nonché da ogni altro patrimonio gestito dalla medesima Società di Gestione. Gli impegni assunti per conto del fondo saranno soddisfatti esclusivamente con le attività del fondo. Su tale patrimonio non sono ammesse azioni dei creditori della Società di Gestione o nell'interesse della stessa, né quelle dei creditori del Depositario o del sub-depositario o nell'interesse degli stessi. Le azioni dei creditori dei singoli investitori sono ammesse soltanto sulle quote di partecipazione dei medesimi. La Società di Gestione non può in alcun caso utilizzare, nell'interesse proprio o di terzi, i beni di pertinenza del Fondo.

Quali sono i costi?

La persona che fornisce consulenza sul prodotto o che lo vende potrebbe addebitare altri costi, nel qual caso fornirà informazioni su tali costi, illustrandone l'impatto sull'investimento.

Andamento dei costi nel tempo

Le tabelle mostrano gli importi prelevati dall'investimento per coprire diversi tipi di costi. Tali importi dipendono dall'entità dell'investimento, dalla durata della detenzione del prodotto e dall'andamento del prodotto. Gli importi sono qui riportati a fini illustrativi e si basano su un importo esemplificativo dell'investimento e su diversi possibili periodi di investimento.

Si è ipotizzato quanto segue:

- nel primo anno recupero dell'importo investito (rendimento annuo dello 0%). Per gli altri periodi di detenzione si è ipotizzato che il prodotto abbia la performance indicata nello scenario moderato.
- 10.000 EUR di investimento.

Esempio di investimento 10.000 EUR	in caso di uscita dopo 1 anno	in caso di uscita dopo 5 anni (periodo di detenzione raccomandato)
Costi totali	427 EUR	1.152 EUR
Incidenza annuale dei costi*	4,4%	2,3% ogni anno

(*) Dimostra come i costi riducano ogni anno il rendimento nel corso del periodo di detenzione. Ad esempio, se l'uscita avviene nel periodo di detenzione raccomandato, si prevede che il rendimento medio annuo sarà pari al 2,70% prima dei costi e al 0,38% al netto dei costi. Una parte dei costi può essere condivisa con la persona che vende il prodotto per coprire i servizi che fornisce. L'importo verrà comunicato.

Composizione dei costi

Costi una tantum di ingresso o di uscita		Incidenza annuale dei costi in caso di uscita dopo 1 anno
Costi di ingresso	2,50% dell'importo pagato al momento della sottoscrizione dell'investimento. Questa è la cifra massima che può essere addebitata. La persona che vende il prodotto vi informerà del costo effettivo.	Fino a 250 EUR
Costi di uscita	0,00% , non addebitiamo una commissione di uscita per questo prodotto.	0 EUR
Costi correnti registrati ogni anno		Incidenza annuale dei costi in caso di uscita dopo 1 anno
Commissioni di gestione e altri costi amministrativi o di esercizio	1,77% del valore dell'investimento all'anno. Si tratta di una stima basata sui costi effettivi dell'ultimo anno.	173 EUR
Costi di transazione	0,04% del valore dell'investimento all'anno. Si tratta di una stima dei costi sostenuti per l'acquisto e la vendita degli investimenti sottostanti per il prodotto. L'importo effettivo varierà a seconda dell'importo che viene acquistato e venduto.	4 EUR
Oneri accessori sostenuti in determinate condizioni		Incidenza annuale dei costi in caso di uscita dopo 1 anno
Commissioni di performance	0,00% Il calcolo della commissione legata al rendimento si basa sul confronto tra il valore patrimoniale netto per quota e l'High Water Mark dove l'High Water Mark è definito come il valore patrimoniale netto per quota più elevato registrato alla fine dei cinque esercizi precedenti, maggiorato del rendimento da inizio anno dell'hurdle rate del fondo. L'importo effettivo varierà a seconda dell'andamento dell'investimento. La stima dei costi aggregati di cui sopra comprende la media degli ultimi 5 anni.	0 EUR

Per quanto tempo devo detenerlo? Posso ritirare il capitale prematuramente?

Periodo di detenzione raccomandato: 5 anni

Potete richiedere la vendita di quote del fondo in qualsiasi momento e senza alcun preavviso. Le richieste di vendita di quote del fondo ricevute e accettate dall'agente di trasferimento entro le 16:00 CET di qualsiasi giorno lavorativo in Lussemburgo, che sia anche un giorno di negoziazione nei principali mercati del fondo, sono normalmente evase il giorno lavorativo successivo.

La vendita delle quote prima che si concluda il Periodo di detenzione raccomandato potrebbe avere un impatto sul profilo di rischio e/o sulla performance dell'investimento.

Come presentare reclami?

Eventuali reclami da parte dell'investitore dovranno essere inoltrati in forma scritta a Eurizon Capital SGR S.p.A. - Luxembourg Branch, 28, boulevard de Kockelscheuer, L-1821 Lussemburgo, all'attenzione di Compliance & AML Function, ovvero tramite fax al numero +352 494 930 349, o ancora attraverso la sezione "Contatti" del sito internet di Eurizon Capital SGR S.p.A. - Luxembourg Branch (www.eurizoncapital.com). I reclami possono pervenire alla SGR anche per il tramite dei distributori autorizzati. La SGR tratterà i reclami ricevuti con la massima diligenza, trasparenza e obiettività, comunicando la propria decisione per iscritto all'investitore, in un linguaggio semplice e facilmente comprensibile e tramite un metodo di comunicazione tracciato e con ricevuta di ritorno, entro il termine di 60 giorni dal ricevimento del reclamo stesso. Per maggiori informazioni si rinvia alla sezione "Diritti dell'investitore" del sito internet di Eurizon Capital SGR S.p.A. - Luxembourg Branch (www.eurizoncapital.com).

Altre informazioni rilevanti

Scenari di performance Gli scenari di performance precedenti, aggiornati mensilmente, sono disponibili all'indirizzo www.eurizoncapital.com.

Performance passate È possibile scaricare le performance degli ultimi 6 anni dal nostro sito web all'indirizzo www.eurizoncapital.com.

Scopo

Il presente documento contiene informazioni chiave relative a questo prodotto d'investimento. Non si tratta di un documento promozionale. Le informazioni, prescritte per legge, hanno lo scopo di aiutarvi a capire le caratteristiche, i rischi, i costi, i guadagni e le perdite potenziali di questo prodotto e di aiutarvi a fare un raffronto con altri prodotti d'investimento.

Prodotto

Global Bond Inflation Linked

un comparto di **Eurizon Fund**

Classe di Quote: R (EUR Accumulation, ISIN: LU2461239266)

Società di gestione: Eurizon Capital SGR S.p.A. operante tramite la sua succursale di Lussemburgo, parte del Gruppo bancario Intesa Sanpaolo

Sito internet: www.eurizoncapital.com

Per ulteriori informazioni chiamare: +352 49 49 30 - 323

La Commission de Surveillance du Secteur Financier (CSSF) è responsabile della vigilanza sulla Società di Gestione del Risparmio per quanto riguarda il presente documento contenente le informazioni chiave.

Questo prodotto è autorizzato in Lussemburgo.

Eurizon Capital SGR S.p.A. è iscritta in Italia nell'Albo delle Società di gestione del risparmio al n. 3 nella sezione Gestori di OICVM e al n. 2 nella sezione Gestori di FIA autorizzati in Italia, ed è regolamentata dalla Banca d'Italia.

Data di produzione di questo KID: 20 marzo 2026

Cos'è questo prodotto?

Tipo

Questo prodotto è una Classe di Quote del comparto Global Bond Inflation Linked (il "Fondo") che fa parte di Eurizon Fund, un fondo comune di tipo aperto in valori mobiliari ("FCP") che si qualifica come OICVM.

Termine

Non è prevista una data di scadenza per questo prodotto. Il prodotto può essere chiuso o fuso unilateralmente dopo averne dato comunicazione agli investitori nei termini riportati nel Prospetto informativo.

Obiettivi

Obiettivo di investimento Aumentare il valore dell'investimento nel tempo e sovraperformare i mercati globali delle obbligazioni indicizzate all'inflazione (come misurato dal benchmark).

Benchmark Bloomberg Global Inflation-Linked 1-10 years Index® (total return). Ai fini della composizione del portafoglio, della misurazione della performance e del calcolo delle commissioni legate al rendimento.

Politiche di investimento Il fondo investe principalmente in obbligazioni governative indicizzate all'inflazione denominate in qualunque valuta. Tali investimenti provengono da qualsiasi parte del mondo, inclusa la Cina e altri mercati emergenti, e alcuni possono avere un rating sub-investment grade. Il fondo preferisce in genere gli investimenti diretti, ma può talvolta investire attraverso i derivati.

In particolare, il fondo investe normalmente almeno il 70% del patrimonio netto totale in strumenti di debito e correlati al debito indicizzati all'inflazione, comprese obbligazioni convertibili e garantite e strumenti del mercato monetario. Il fondo può investire direttamente, o indirettamente tramite il programma Bond Connect, nel China Interbank Bond Market. La duration del portafoglio può variare nel tempo e in talune circostanze può essere negativa.

Il fondo può investire nelle seguenti classi di attività fino alle percentuali del patrimonio netto totale indicate:

- strumenti di debito sub-investment grade con un rating minimo di B-/B3: 20%
- strumenti di debito societario: 20%
- materie prime (tramite materie prime scambiate in borsa, derivati e fondi): 10%
- obbligazioni convertibili contingenti (CoCo): 10%
- strumenti di debito di emittenti dei mercati emergenti: 10%
- strumenti di debito privi di rating: 10%

Il fondo non investe in titoli garantiti da attività e in titoli garantiti da mutui ipotecari, ma può esservi esposto indirettamente (per al massimo il 10% del patrimonio netto totale).

Utilizzo di TRS Previsto: 5% del patrimonio netto totale; massimo 30%.

Strategia Nella gestione attiva del fondo, il gestore degli investimenti utilizza analisi macroeconomiche e di mercato per determinare l'esposizione di duration complessiva e l'allocazione tra Paesi. Il gestore degli investimenti si concentra quindi sull'analisi dei titoli per sovrappesare quelli che sembrano offrire il miglior rendimento rispetto al loro livello di rischio e persegue un'ulteriore diversificazione, o performance, tramite l'esposizione ai settori obbligazionari a maggior rendimento e a strategie di overlay dei premi al rischio, come quelle improntate al valore relativo e di copertura (approccio top-down e bottom-up). L'esposizione del fondo ai titoli, e quindi la sua performance, tenderanno a discostarsi leggermente da quelle del benchmark.

Derivati e tecniche Il fondo può utilizzare derivati per ridurre rischi (copertura) e costi, e per ottenere un'ulteriore esposizione agli investimenti.

Politica di distribuzione Questa Classe di Quote non distribuisce dividendi. I proventi realizzati sono reinvestiti.

Altre informazioni Il fondo promuove caratteristiche ambientali (E) e/o sociali (S) e investe in attività che seguono prassi di buona governance (G) in conformità con l'articolo 8 del Regolamento relativo all'informativa sulla sostenibilità nel settore dei servizi finanziari ("SFDR"). Per ulteriori informazioni, vedere "Informativa precontrattuali SFDR" in allegato al Prospetto.

Investitore al dettaglio destinatario

Il fondo può essere sottoscritto da investitori con conoscenze di base, con o senza consulenza.

Il fondo è destinato a investitori che comprendono i rischi del fondo e intendono investire per un periodo di detenzione raccomandato di 4 anni.

Il fondo può interessare gli investitori in cerca di un investimento che abbinii reddito e crescita, favorendo al contempo gli investimenti sostenibili, e che sono interessati a un'esposizione ai mercati obbligazionari globali, a fini sia di investimento principale che di diversificazione.

Informazioni pratiche

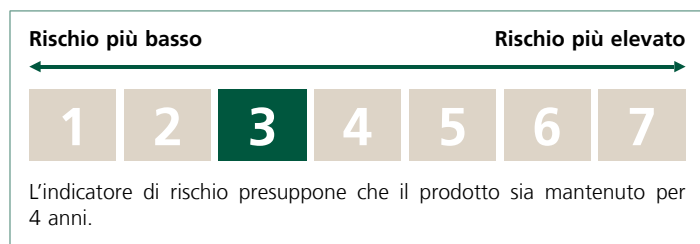
Depositario Il depositario del fondo è State Street Bank International GmbH, succursale di Lussemburgo.

Ulteriori informazioni Per ulteriori informazioni su questa Classe di Quote, altre Classi di Quote di questo fondo o altri fondi dell'FCI, si rimanda al Prospetto (nella stessa lingua del KID), ai Regolamenti di Gestione o all'ultima relazione finanziaria annuale o semestrale disponibile (in inglese). Questi documenti vengono preparati per l'intero FCI e possono essere ottenuti gratuitamente in qualsiasi momento, visitando il sito web della Società di Gestione all'indirizzo www.eurizoncapital.com o inviando una richiesta scritta alla Società di Gestione o al depositario.

Pubblicazione del Valore della Quota Il valore patrimoniale netto della Classe di Quote è pubblicato giornalmente sul sito internet della Società di Gestione all'indirizzo www.eurizoncapital.com.

Quali sono i rischi e qual è il potenziale rendimento?

Rischi



L'indicatore sintetico di rischio è un'indicazione orientativa del livello di rischio di questo prodotto rispetto ad altri prodotti. Esso esprime la

probabilità che il prodotto subisca perdite monetarie a causa di movimenti sul mercato o a causa della nostra incapacità di pagarvi quanto dovuto.

Abbiamo classificato questo prodotto al livello 3 su 7, che corrisponde alla classe di rischio medio-bassa.

Ciò significa che le perdite potenziali dovute alla performance futura del prodotto sono classificate nel livello medio-basso, e che è improbabile che le cattive condizioni di mercato influenzino la capacità della Società di Gestione di pagarvi quanto dovuto.

Questo fondo non offre alcuna forma di protezione del capitale contro future condizioni di mercato negative e, di conseguenza, potreste perdere in tutto o in parte l'importo originariamente investito.

Se il Fondo non è in grado di pagarvi quanto dovuto, potreste perdere il vostro intero investimento.

Scenari di performance

Le cifre riportate comprendono tutti i costi del prodotto in quanto tale, ma possono non comprendere tutti i costi da voi pagati al consulente o al distributore. Le cifre non tengono conto della vostra situazione fiscale personale, che può incidere anch'essa sull'importo del rimborso.

Il possibile rimborso dipenderà dall'andamento futuro dei mercati, che è incerto e non può essere previsto con esattezza.

Lo scenario sfavorevole, lo scenario moderato e lo scenario favorevole riportati sono illustrazioni basate sulla performance peggiore, la performance media e la performance migliore del prodotto/di un parametro di riferimento idoneo negli ultimi 10 anni. Nel futuro i mercati potrebbero avere un andamento molto diverso.

Lo scenario di stress indica quale potrebbe essere l'importo rimborsato in circostanze di mercato estreme.

Sfavorevole: Questo tipo di scenario si è verificato per un investimento tra il luglio 2022 e dicembre 2025.

Moderato: Questo tipo di scenario si è verificato per un investimento tra il marzo 2020 e marzo 2024.

Favorevole: Questo tipo di scenario si è verificato per un investimento tra il luglio 2018 e luglio 2022.

Periodo di detenzione raccomandato		4 anni	
Esempio di investimento		10.000 EUR	
Scenari		in caso di uscita dopo 1 anno	in caso di uscita dopo 4 anni (periodo di detenzione raccomandato)
Minimo	Non esiste un rendimento minimo garantito. Potreste perdere il vostro intero investimento o parte di esso.		
Stress	Possibile rimborso al netto dei costi Rendimento medio per ciascun anno	7.270 EUR -27,31%	7.350 EUR -7,41%
Sfavorevole	Possibile rimborso al netto dei costi Rendimento medio per ciascun anno	8.810 EUR -11,85%	8.930 EUR -2,79%
Moderato	Possibile rimborso al netto dei costi Rendimento medio per ciascun anno	9.960 EUR -0,40%	10.250 EUR 0,62%
Favorevole	Possibile rimborso al netto dei costi Rendimento medio per ciascun anno	10.860 EUR 8,56%	11.790 EUR 4,21%

Cosa accade se Eurizon Capital SGR S.p.A. - Luxembourg Branch non è in grado di corrispondere quanto dovuto?

Se il Fondo non è in grado di pagarvi quanto dovuto, potreste perdere il vostro intero investimento. Non è previsto alcun sistema di garanzia o indennizzo degli investitori per tale evenienza. Il Fondo costituisce patrimonio autonomo, distinto a tutti gli effetti dal patrimonio della Società di Gestione e da quello di ciascun partecipante, nonché da ogni altro patrimonio gestito dalla medesima Società di Gestione. Gli impegni assunti per conto del fondo saranno soddisfatti esclusivamente con le attività del fondo. Su tale patrimonio non sono ammesse azioni dei creditori della Società di Gestione o nell'interesse della stessa, né quelle dei creditori del Depositario o del sub-depositario o nell'interesse degli stessi. Le azioni dei creditori dei singoli investitori sono ammesse soltanto sulle quote di partecipazione dei medesimi. La Società di Gestione non può in alcun caso utilizzare, nell'interesse proprio o di terzi, i beni di pertinenza del Fondo.

Quali sono i costi?

La persona che fornisce consulenza sul prodotto o che lo vende potrebbe addebitare altri costi, nel qual caso fornirà informazioni su tali costi, illustrandone l'impatto sull'investimento.

Andamento dei costi nel tempo

Le tabelle mostrano gli importi prelevati dall'investimento per coprire diversi tipi di costi. Tali importi dipendono dall'entità dell'investimento, dalla durata della detenzione del prodotto e dall'andamento del prodotto. Gli importi sono qui riportati a fini illustrativi e si basano su un importo esemplificativo dell'investimento e su diversi possibili periodi di investimento.

Si è ipotizzato quanto segue:

- nel primo anno recupero dell'importo investito (rendimento annuo dello 0%). Per gli altri periodi di detenzione si è ipotizzato che il prodotto abbia la performance indicata nello scenario moderato.

■ 10.000 EUR di investimento.

Esempio di investimento 10.000 EUR	in caso di uscita dopo 1 anno	in caso di uscita dopo 4 anni (periodo di detenzione raccomandato)
Costi totali	285 EUR	696 EUR
Incidenza annuale dei costi*	2,9%	1,7% ogni anno

(*) Dimostra come i costi riducano ogni anno il rendimento nel corso del periodo di detenzione. Ad esempio, se l'uscita avviene nel periodo di detenzione raccomandato, si prevede che il rendimento medio annuo sarà pari al 2,30% prima dei costi e al 0,62% al netto dei costi.

Una parte dei costi può essere condivisa con la persona che vende il prodotto per coprire i servizi che fornisce. L'importo verrà comunicato.

Composizione dei costi

Costi una tantum di ingresso o di uscita		Incidenza annuale dei costi in caso di uscita dopo 1 anno
Costi di ingresso	1,50% dell'importo pagato al momento della sottoscrizione dell'investimento. Questa è la cifra massima che può essere addebitata. La persona che vende il prodotto vi informerà del costo effettivo.	Fino a 150 EUR
Costi di uscita	0,00% , non addebitiamo una commissione di uscita per questo prodotto.	0 EUR
Costi correnti registrati ogni anno		Incidenza annuale dei costi in caso di uscita dopo 1 anno
Commissioni di gestione e altri costi amministrativi o di esercizio	1,33% del valore dell'investimento all'anno. Si tratta di una stima basata sui costi effettivi dell'ultimo anno.	131 EUR
Costi di transazione	0,04% del valore dell'investimento all'anno. Si tratta di una stima dei costi sostenuti per l'acquisto e la vendita degli investimenti sottostanti per il prodotto. L'importo effettivo varierà a seconda dell'importo che viene acquistato e venduto.	4 EUR
Oneri accessori sostenuti in determinate condizioni		Incidenza annuale dei costi in caso di uscita dopo 1 anno
Commissioni di performance	0,00% Il calcolo della commissione legata al rendimento si basa sul confronto tra il valore patrimoniale netto per quota e l'High Water Mark dove l'High Water Mark è definito come il valore patrimoniale netto per quota più elevato registrato alla fine dei cinque esercizi precedenti, maggiorato del rendimento da inizio anno del benchmark del fondo. L'importo effettivo varierà a seconda dell'andamento dell'investimento. La stima dei costi aggregati di cui sopra comprende la media degli ultimi 5 anni.	0 EUR

Per quanto tempo devo detenerlo? Posso ritirare il capitale prematuramente?

Periodo di detenzione raccomandato: 4 anni

Potete richiedere la vendita di quote del fondo in qualsiasi momento e senza alcun preavviso. Le richieste di vendita di quote del fondo ricevute e accettate dall'agente di trasferimento entro le 16:00 CET di qualsiasi giorno lavorativo in Lussemburgo, che sia anche un giorno di negoziazione nei principali mercati del fondo, sono normalmente evase il giorno lavorativo successivo.

La vendita delle quote prima che si concluda il Periodo di detenzione raccomandato potrebbe avere un impatto sul profilo di rischio e/o sulla performance dell'investimento.

Come presentare reclami?

Eventuali reclami da parte dell'investitore dovranno essere inoltrati in forma scritta a Eurizon Capital SGR S.p.A. - Luxembourg Branch, 28, boulevard de Kockelscheuer, L-1821 Lussemburgo, all'attenzione di Compliance & AML Function, ovvero tramite fax al numero +352 494 930 349, o ancora attraverso la sezione "Contatti" del sito internet di Eurizon Capital SGR S.p.A. - Luxembourg Branch (www.eurizoncapital.com). I reclami possono pervenire alla SGR anche per il tramite dei distributori autorizzati. La SGR tratterà i reclami ricevuti con la massima diligenza, trasparenza e obiettività, comunicando la propria decisione per iscritto all'investitore, in un linguaggio semplice e facilmente comprensibile e tramite un metodo di comunicazione tracciato e con ricevuta di ritorno, entro il termine di 60 giorni dal ricevimento del reclamo stesso. Per maggiori informazioni si rinvia alla sezione "Diritti dell'investitore" del sito internet di Eurizon Capital SGR S.p.A. - Luxembourg Branch (www.eurizoncapital.com).

Altre informazioni rilevanti

Scenari di performance Gli scenari di performance precedenti, aggiornati mensilmente, sono disponibili all'indirizzo www.eurizoncapital.com.

Performance passate È possibile scaricare le performance degli ultimi 3 anni dal nostro sito web all'indirizzo www.eurizoncapital.com.

Scopo

Il presente documento contiene informazioni chiave relative a questo prodotto d'investimento. Non si tratta di un documento promozionale. Le informazioni, prescritte per legge, hanno lo scopo di aiutarvi a capire le caratteristiche, i rischi, i costi, i guadagni e le perdite potenziali di questo prodotto e di aiutarvi a fare un raffronto con altri prodotti d'investimento.

Prodotto

Global Bond Inflation Linked

un comparto di **Eurizon Fund**

Classe di Quote: Z (EUR Accumulation, ISIN: LU2461239340)

Società di gestione: Eurizon Capital SGR S.p.A. operante tramite la sua succursale di Lussemburgo, parte del Gruppo bancario Intesa Sanpaolo

Sito internet: www.eurizoncapital.com

Per ulteriori informazioni chiamare: +352 49 49 30 - 323

La Commission de Surveillance du Secteur Financier (CSSF) è responsabile della vigilanza sulla Società di Gestione del Risparmio per quanto riguarda il presente documento contenente le informazioni chiave.

Questo prodotto è autorizzato in Lussemburgo.

Eurizon Capital SGR S.p.A. è iscritta in Italia nell'Albo delle Società di gestione del risparmio al n. 3 nella sezione Gestori di OICVM e al n. 2 nella sezione Gestori di FIA autorizzati in Italia, ed è regolamentata dalla Banca d'Italia.

Data di produzione di questo KID: 20 marzo 2026

Cos'è questo prodotto?

Tipo

Questo prodotto è una Classe di Quote del comparto Global Bond Inflation Linked (il "Fondo") che fa parte di Eurizon Fund, un fondo comune di tipo aperto in valori mobiliari ("FCP") che si qualifica come OICVM.

Termine

Non è prevista una data di scadenza per questo prodotto. Il prodotto può essere chiuso o fuso unilateralmente dopo averne dato comunicazione agli investitori nei termini riportati nel Prospetto informativo.

Obiettivi

Obiettivo di investimento Aumentare il valore dell'investimento nel tempo e sovraperformare i mercati globali delle obbligazioni indicizzate all'inflazione (come misurato dal benchmark).

Benchmark Bloomberg Global Inflation-Linked 1-10 years Index® (total return). Ai fini della composizione del portafoglio, della misurazione della performance e del calcolo delle commissioni legate al rendimento.

Politiche di investimento Il fondo investe principalmente in obbligazioni governative indicizzate all'inflazione denominate in qualunque valuta. Tali investimenti provengono da qualsiasi parte del mondo, inclusa la Cina e altri mercati emergenti, e alcuni possono avere un rating sub-investment grade. Il fondo preferisce in genere gli investimenti diretti, ma può talvolta investire attraverso i derivati.

In particolare, il fondo investe normalmente almeno il 70% del patrimonio netto totale in strumenti di debito e correlati al debito indicizzati all'inflazione, comprese obbligazioni convertibili e garantite e strumenti del mercato monetario. Il fondo può investire direttamente, o indirettamente tramite il programma Bond Connect, nel China Interbank Bond Market. La duration del portafoglio può variare nel tempo e in talune circostanze può essere negativa.

Il fondo può investire nelle seguenti classi di attività fino alle percentuali del patrimonio netto totale indicate:

- strumenti di debito sub-investment grade con un rating minimo di B-/B3: 20%
- strumenti di debito societario: 20%
- materie prime (tramite materie prime scambiate in borsa, derivati e fondi): 10%
- obbligazioni convertibili contingenti (CoCo): 10%
- strumenti di debito di emittenti dei mercati emergenti: 10%
- strumenti di debito privi di rating: 10%

Il fondo non investe in titoli garantiti da attività e in titoli garantiti da mutui ipotecari, ma può esservi esposto indirettamente (per al massimo il 10% del patrimonio netto totale).

Utilizzo di TRS Previsto: 5% del patrimonio netto totale; massimo 30%.

Strategia Nella gestione attiva del fondo, il gestore degli investimenti utilizza analisi macroeconomiche e di mercato per determinare l'esposizione di duration complessiva e l'allocazione tra Paesi. Il gestore degli investimenti si concentra quindi sull'analisi dei titoli per sovrappesare quelli che sembrano offrire il miglior rendimento rispetto al loro livello di rischio e persegue un'ulteriore diversificazione, o performance, tramite l'esposizione ai settori obbligazionari a maggior rendimento e a strategie di overlay dei premi al rischio, come quelle improntate al valore relativo e di copertura (approccio top-down e bottom-up). L'esposizione del fondo ai titoli, e quindi la sua performance, tenderanno a discostarsi leggermente da quelle del benchmark.

Derivati e tecniche Il fondo può utilizzare derivati per ridurre rischi (copertura) e costi, e per ottenere un'ulteriore esposizione agli investimenti.

Politica di distribuzione Questa Classe di Quote non distribuisce dividendi. I proventi realizzati sono reinvestiti.

Altre informazioni Il fondo promuove caratteristiche ambientali (E) e/o sociali (S) e investe in attività che seguono prassi di buona governance (G) in conformità con l'articolo 8 del Regolamento relativo all'informativa sulla sostenibilità nel settore dei servizi finanziari ("SFDR"). Per ulteriori informazioni, vedere "Informativa precontrattuale SFDR" in allegato al Prospetto.

Investitore al dettaglio destinatario

Il fondo non è disponibile per gli investitori al dettaglio.

Informazioni pratiche

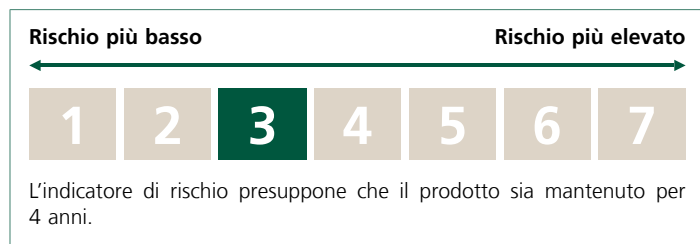
Depositario Il depositario del fondo è State Street Bank International GmbH, succursale di Lussemburgo.

Ulteriori informazioni Per ulteriori informazioni su questa Classe di Quote, altre Classi di Quote di questo fondo o altri fondi dell'FCI, si rimanda al Prospetto (nella stessa lingua del KID), ai Regolamenti di Gestione o all'ultima relazione finanziaria annuale o semestrale disponibile (in inglese). Questi documenti vengono preparati per l'intero FCI e possono essere ottenuti gratuitamente in qualsiasi momento, visitando il sito web della Società di Gestione all'indirizzo www.eurizoncapital.com o inviando una richiesta scritta alla Società di Gestione o al depositario.

Pubblicazione del Valore della Quota Il valore patrimoniale netto della Classe di Quote è pubblicato giornalmente sul sito internet della Società di Gestione all'indirizzo www.eurizoncapital.com.

Quali sono i rischi e qual è il potenziale rendimento?

Rischi



L'indicatore sintetico di rischio è un'indicazione orientativa del livello di rischio di questo prodotto rispetto ad altri prodotti. Esso esprime la

probabilità che il prodotto subisca perdite monetarie a causa di movimenti sul mercato o a causa della nostra incapacità di pagarvi quanto dovuto.

Abbiamo classificato questo prodotto al livello 3 su 7, che corrisponde alla classe di rischio medio-bassa.

Ciò significa che le perdite potenziali dovute alla performance futura del prodotto sono classificate nel livello medio-basso, e che è improbabile che le cattive condizioni di mercato influenzino la capacità della Società di Gestione di pagarvi quanto dovuto.

Questo fondo non offre alcuna forma di protezione del capitale contro future condizioni di mercato negative e, di conseguenza, potreste perdere in tutto o in parte l'importo originariamente investito.

Se il Fondo non è in grado di pagarvi quanto dovuto, potreste perdere il vostro intero investimento.

Scenari di performance

Le cifre riportate comprendono tutti i costi del prodotto in quanto tale, ma possono non comprendere tutti i costi da voi pagati al consulente o al distributore. Le cifre non tengono conto della vostra situazione fiscale personale, che può incidere anch'essa sull'importo del rimborso.

Il possibile rimborso dipenderà dall'andamento futuro dei mercati, che è incerto e non può essere previsto con esattezza.

Lo scenario sfavorevole, lo scenario moderato e lo scenario favorevole riportati sono illustrazioni basate sulla performance peggiore, la performance media e la performance migliore del prodotto/di un parametro di riferimento idoneo negli ultimi 10 anni. Nel futuro i mercati potrebbero avere un andamento molto diverso.

Lo scenario di stress indica quale potrebbe essere l'importo rimborsato in circostanze di mercato estreme.

Sfavorevole: Questo tipo di scenario si è verificato per un investimento tra il luglio 2022 e dicembre 2025.

Moderato: Questo tipo di scenario si è verificato per un investimento tra il marzo 2020 e marzo 2024.

Favorevole: Questo tipo di scenario si è verificato per un investimento tra il luglio 2018 e luglio 2022.

Periodo di detenzione raccomandato		4 anni	
Esempio di investimento		10.000 EUR	
Scenari		in caso di uscita dopo 1 anno	in caso di uscita dopo 4 anni (periodo di detenzione raccomandato)
Minimo	Non esiste un rendimento minimo garantito. Potreste perdere il vostro intero investimento o parte di esso.		
Stress	Possibile rimborso al netto dei costi Rendimento medio per ciascun anno	7.380 EUR -26,20%	7.460 EUR -7,06%
Sfavorevole	Possibile rimborso al netto dei costi Rendimento medio per ciascun anno	9.030 EUR -9,72%	9.340 EUR -1,69%
Moderato	Possibile rimborso al netto dei costi Rendimento medio per ciascun anno	10.200 EUR 1,99%	10.770 EUR 1,88%
Favorevole	Possibile rimborso al netto dei costi Rendimento medio per ciascun anno	11.120 EUR 11,16%	12.390 EUR 5,51%

Cosa accade se Eurizon Capital SGR S.p.A. - Luxembourg Branch non è in grado di corrispondere quanto dovuto?

Se il Fondo non è in grado di pagarvi quanto dovuto, potreste perdere il vostro intero investimento. Non è previsto alcun sistema di garanzia o indennizzo degli investitori per tale evenienza. Il Fondo costituisce patrimonio autonomo, distinto a tutti gli effetti dal patrimonio della Società di Gestione e da quello di ciascun partecipante, nonché da ogni altro patrimonio gestito dalla medesima Società di Gestione. Gli impegni assunti per conto del fondo saranno soddisfatti esclusivamente con le attività del fondo. Su tale patrimonio non sono ammesse azioni dei creditori della Società di Gestione o nell'interesse della stessa, né quelle dei creditori del Depositario o del sub-depositario o nell'interesse degli stessi. Le azioni dei creditori dei singoli investitori sono ammesse soltanto sulle quote di partecipazione dei medesimi. La Società di Gestione non può in alcun caso utilizzare, nell'interesse proprio o di terzi, i beni di pertinenza del Fondo.

Quali sono i costi?

La persona che fornisce consulenza sul prodotto o che lo vende potrebbe addebitare altri costi, nel qual caso fornirà informazioni su tali costi, illustrandone l'impatto sull'investimento.

Andamento dei costi nel tempo

Le tabelle mostrano gli importi prelevati dall'investimento per coprire diversi tipi di costi. Tali importi dipendono dall'entità dell'investimento, dalla durata della detenzione del prodotto e dall'andamento del prodotto. Gli importi sono qui riportati a fini illustrativi e si basano su un importo esemplificativo dell'investimento e su diversi possibili periodi di investimento.

Si è ipotizzato quanto segue:

- nel primo anno recupero dell'importo investito (rendimento annuo dello 0%). Per gli altri periodi di detenzione si è ipotizzato che il prodotto abbia la performance indicata nello scenario moderato.
- 10.000 EUR di investimento.

Esempio di investimento 10.000 EUR	in caso di uscita dopo 1 anno	in caso di uscita dopo 4 anni (periodo di detenzione raccomandato)
Costi totali	52 EUR	211 EUR
Incidenza annuale dei costi*	0,5%	0,5% ogni anno

(*) Dimostra come i costi riducano ogni anno il rendimento nel corso del periodo di detenzione. Ad esempio, se l'uscita avviene nel periodo di detenzione raccomandato, si prevede che il rendimento medio annuo sarà pari al 2,40% prima dei costi e al 1,88% al netto dei costi.

Una parte dei costi può essere condivisa con la persona che vende il prodotto per coprire i servizi che fornisce. L'importo verrà comunicato.

Composizione dei costi

Costi una tantum di ingresso o di uscita		Incidenza annuale dei costi in caso di uscita dopo 1 anno
Costi di ingresso	0,00% Non addebitiamo una commissione di ingresso.	0 EUR
Costi di uscita	0,00% , non addebitiamo una commissione di uscita per questo prodotto.	0 EUR
Costi correnti registrati ogni anno		Incidenza annuale dei costi in caso di uscita dopo 1 anno
Commissioni di gestione e altri costi amministrativi o di esercizio	0,47% del valore dell'investimento all'anno. Si tratta di una stima basata sui costi effettivi dell'ultimo anno.	47 EUR
Costi di transazione	0,04% del valore dell'investimento all'anno. Si tratta di una stima dei costi sostenuti per l'acquisto e la vendita degli investimenti sottostanti per il prodotto. L'importo effettivo varierà a seconda dell'importo che viene acquistato e venduto.	4 EUR
Oneri accessori sostenuti in determinate condizioni		Incidenza annuale dei costi in caso di uscita dopo 1 anno
Commissioni di performance	0,01% Il calcolo della commissione legata al rendimento si basa sul confronto tra il valore patrimoniale netto per quota e l'High Water Mark dove l'High Water Mark è definito come il valore patrimoniale netto per quota più elevato registrato alla fine dei cinque esercizi precedenti, maggiorato del rendimento da inizio anno del benchmark del fondo. L'importo effettivo varierà a seconda dell'andamento dell'investimento. La stima dei costi aggregati di cui sopra comprende la media degli ultimi 5 anni.	1 EUR

Per quanto tempo devo detenerlo? Posso ritirare il capitale prematuramente?

Periodo di detenzione raccomandato: 4 anni

Potete richiedere la vendita di quote del fondo in qualsiasi momento e senza alcun preavviso. Le richieste di vendita di quote del fondo ricevute e accettate dall'agente di trasferimento entro le 16:00 CET di qualsiasi giorno lavorativo in Lussemburgo, che sia anche un giorno di negoziazione nei principali mercati del fondo, sono normalmente evase il giorno lavorativo successivo.

La vendita delle quote prima che si concluda il Periodo di detenzione raccomandato potrebbe avere un impatto sul profilo di rischio e/o sulla performance dell'investimento.

Come presentare reclami?

Eventuali reclami da parte dell'investitore dovranno essere inoltrati in forma scritta a Eurizon Capital SGR S.p.A. - Luxembourg Branch, 28, boulevard de Kockelscheuer, L-1821 Lussemburgo, all'attenzione di Compliance & AML Function, ovvero tramite fax al numero +352 494 930 349, o ancora attraverso la sezione "Contatti" del sito internet di Eurizon Capital SGR S.p.A. - Luxembourg Branch (www.eurizoncapital.com). I reclami possono pervenire alla SGR anche per il tramite dei distributori autorizzati. La SGR tratterà i reclami ricevuti con la massima diligenza, trasparenza e obiettività, comunicando la propria decisione per iscritto all'investitore, in un linguaggio semplice e facilmente comprensibile e tramite un metodo di comunicazione tracciato e con ricevuta di ritorno, entro il termine di 60 giorni dal ricevimento del reclamo stesso. Per maggiori informazioni si rinvia alla sezione "Diritti dell'investitore" del sito internet di Eurizon Capital SGR S.p.A. - Luxembourg Branch (www.eurizoncapital.com).

Altre informazioni rilevanti

Scenari di performance Gli scenari di performance precedenti, aggiornati mensilmente, sono disponibili all'indirizzo www.eurizoncapital.com.

Performance passate È possibile scaricare le performance degli ultimi 3 anni dal nostro sito web all'indirizzo www.eurizoncapital.com.

Scopo

Il presente documento contiene informazioni chiave relative a questo prodotto d'investimento. Non si tratta di un documento promozionale. Le informazioni, prescritte per legge, hanno lo scopo di aiutarvi a capire le caratteristiche, i rischi, i costi, i guadagni e le perdite potenziali di questo prodotto e di aiutarvi a fare un raffronto con altri prodotti d'investimento.

Prodotto

Global Multi Credit

un comparto di **Eurizon Fund**

Classe di Quote: RD (EUR Distribution, ISIN: LU2870209884)

Società di gestione: Eurizon Capital SGR S.p.A. operante tramite la sua succursale di Lussemburgo, parte del Gruppo bancario Intesa Sanpaolo

Sito internet: www.eurizoncapital.com

Per ulteriori informazioni chiamare: +352 49 49 30 - 323

La Commission de Surveillance du Secteur Financier (CSSF) è responsabile della vigilanza sulla Società di Gestione del Risparmio per quanto riguarda il presente documento contenente le informazioni chiave.

Questo prodotto è autorizzato in Lussemburgo.

Eurizon Capital SGR S.p.A. è iscritta in Italia nell'Albo delle Società di gestione del risparmio al n. 3 nella sezione Gestori di OICVM e al n. 2 nella sezione Gestori di FIA autorizzati in Italia, ed è regolamentata dalla Banca d'Italia.

Data di produzione di questo KID: 20 marzo 2026

Cos'è questo prodotto?

Tipo

Questo prodotto è una Classe di Quote del comparto Global Multi Credit (il "Fondo") che fa parte di Eurizon Fund, un fondo comune di tipo aperto in valori mobiliari ("FCP") che si qualifica come OICVM.

Termine

Non è prevista una data di scadenza per questo prodotto. Il prodotto può essere chiuso o fuso unilateralmente dopo averne dato comunicazione agli investitori nei termini riportati nel Prospetto informativo.

Obiettivi

Obiettivo di investimento Aumentare il valore dell'investimento nel tempo.

Benchmark Nessuna

Politiche di investimento Il fondo investe principalmente, direttamente o attraverso derivati, in un'ampia varietà di obbligazioni societarie denominate in qualsiasi valuta. Il fondo può investire in modo significativo in titoli non investment grade. Questi investimenti provengono da qualsiasi parte del mondo, inclusi Cina e altri mercati emergenti.

In particolare, il fondo investe di norma almeno il 51% del patrimonio netto totale in titoli di debito e strumenti correlati, compresi gli strumenti del mercato monetario e le obbligazioni convertibili e garantite. Il fondo può investire direttamente, oppure indirettamente attraverso il programma Bond Connect, nel Mercato obbligazionario interbancario cinese (CIBM).

Il fondo può investire nelle seguenti classi di attivi fino alle percentuali del patrimonio netto totale indicate:

- strumenti di debito degli emittenti nei mercati emergenti: 30%
- valute dei mercati emergenti: 30%
- obbligazioni convertibili contingenti (CoCo bond): 10%
- strumenti di debito con rating inferiore a investment grade, ossia CCC +/Caa1, inferiore o assente: 5%
- Titoli garantiti da attività (ABS), collateralised loan obligation (CLO) e titoli garantiti da ipoteca commerciale ("CMBS"): 20%

Utilizzo di TRS Previsto: 5% del patrimonio netto totale; massimo 30%.

Prestito titoli Previsto: 5%; massimo: 30%.

Strategia Nella gestione attiva del fondo, il gestore degli investimenti utilizza analisi macroeconomiche, di mercato e fondamentali per l'allocazione tra le classi di attività di credito. Si concentra inoltre sull'analisi degli emittenti e dei titoli per sovraperdere le classi di attività

che sembrano offrire il miglior rendimento per il loro livello di rischio (approccio top-down e bottom-up). Il fondo è concepito senza legarsi a un benchmark.

Politica di distribuzione Questa Classe di quote intende distribuire un dividendo su base trimestrale pari alla totalità o a parte del reddito e dei profitti netti realizzati dagli investimenti durante il trimestre precedente. La Società di Gestione, tenuto conto dell'interesse degli investitori, si riserva la facoltà di non distribuire alcun dividendo.

Altre informazioni Il fondo promuove caratteristiche ambientali (E) e/o sociali (S) e investe in attività che seguono prassi di buona governance (G) in conformità con l'articolo 8 del Regolamento relativo all'informativa sulla sostenibilità nel settore dei servizi finanziari ("SFDR"). Per ulteriori informazioni, vedere "Informativa precontrattuali SFDR" in allegato al Prospetto.

Investitore al dettaglio destinatario

Il fondo può essere sottoscritto da investitori con conoscenze di base, con o senza consulenza.

Il fondo è destinato a investitori che comprendono i rischi del fondo e intendono investire per un periodo di detenzione raccomandato di 3 anni.

Il fondo può interessare gli investitori in cerca di un investimento che abbinati reddito e crescita, favorendo al contempo gli investimenti sostenibili, e che sono interessati a un'esposizione ai mercati obbligazionari globali, a fini sia di investimento principale che di diversificazione.

Informazioni pratiche

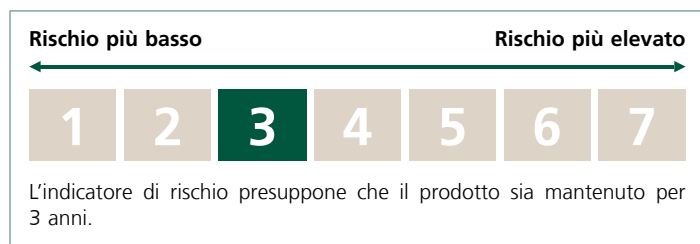
Depositario Il depositario del fondo è State Street Bank International GmbH, succursale di Lussemburgo.

Ulteriori informazioni Per ulteriori informazioni su questa Classe di Quote, altre Classi di Quote di questo fondo o altri fondi dell'FCI, si rimanda al Prospetto (nella stessa lingua del KID), ai Regolamenti di Gestione o all'ultima relazione finanziaria annuale o semestrale disponibile (in inglese). Questi documenti vengono preparati per l'intero FCI e possono essere ottenuti gratuitamente in qualsiasi momento, visitando il sito web della Società di Gestione all'indirizzo www.eurizoncapital.com o inviando una richiesta scritta alla Società di Gestione o al depositario.

Pubblicazione del Valore della Quota Il valore patrimoniale netto della Classe di Quote è pubblicato giornalmente sul sito internet della Società di Gestione all'indirizzo www.eurizoncapital.com.

Quali sono i rischi e qual è il potenziale rendimento?

Rischi



L'indicatore sintetico di rischio è un'indicazione orientativa del livello di rischio di questo prodotto rispetto ad altri prodotti. Esso esprime la

probabilità che il prodotto subisca perdite monetarie a causa di movimenti sul mercato o a causa della nostra incapacità di pagarvi quanto dovuto.

Abbiamo classificato questo prodotto al livello 3 su 7, che corrisponde alla classe di rischio medio-bassa.

Ciò significa che le perdite potenziali dovute alla performance futura del prodotto sono classificate nel livello medio-basso, e che è improbabile che le cattive condizioni di mercato influenzino la capacità della Società di Gestione di pagarvi quanto dovuto.

Questo fondo non offre alcuna forma di protezione del capitale contro future condizioni di mercato negative e, di conseguenza, potreste perdere in tutto o in parte l'importo originariamente investito.

Se il Fondo non è in grado di pagarvi quanto dovuto, potreste perdere il vostro intero investimento.

Scenari di performance

Le cifre riportate comprendono tutti i costi del prodotto in quanto tale, ma possono non comprendere tutti i costi da voi pagati al consulente o al distributore. Le cifre non tengono conto della vostra situazione fiscale personale, che può incidere anch'essa sull'importo del rimborso.

Il possibile rimborso dipenderà dall'andamento futuro dei mercati, che è incerto e non può essere previsto con esattezza.

Lo scenario sfavorevole, lo scenario moderato e lo scenario favorevole riportati sono illustrazioni basate sulla performance peggiore, la performance media e la performance migliore del prodotto/di un parametro di riferimento idoneo negli ultimi 10 anni. Nel futuro i mercati potrebbero avere un andamento molto diverso.

Lo scenario di stress indica quale potrebbe essere l'importo rimborsato in circostanze di mercato estreme.

Sfavorevole: Questo tipo di scenario si è verificato per un investimento tra il ottobre 2020 e ottobre 2023.

Moderato: Questo tipo di scenario si è verificato per un investimento tra il gennaio 2022 e gennaio 2025.

Favorevole: Questo tipo di scenario si è verificato per un investimento tra il settembre 2022 e settembre 2025.

Periodo di detenzione raccomandato		3 anni	
Esempio di investimento		10.000 EUR	
Scenari		in caso di uscita dopo 1 anno	in caso di uscita dopo 3 anni (periodo di detenzione raccomandato)
Minimo	Non esiste un rendimento minimo garantito. Potreste perdere il vostro intero investimento o parte di esso.		
Stress	Possibile rimborso al netto dei costi Rendimento medio per ciascun anno	7.990 EUR -20,12%	8.180 EUR -6,48%
Sfavorevole	Possibile rimborso al netto dei costi Rendimento medio per ciascun anno	8.540 EUR -14,65%	8.580 EUR -4,96%
Moderato	Possibile rimborso al netto dei costi Rendimento medio per ciascun anno	9.910 EUR -0,94%	9.780 EUR -0,76%
Favorevole	Possibile rimborso al netto dei costi Rendimento medio per ciascun anno	10.800 EUR 8,00%	11.400 EUR 4,46%

Cosa accade se Eurizon Capital SGR S.p.A. - Luxembourg Branch non è in grado di corrispondere quanto dovuto?

Se il Fondo non è in grado di pagarvi quanto dovuto, potreste perdere il vostro intero investimento. Non è previsto alcun sistema di garanzia o indennizzo degli investitori per tale evenienza. Il Fondo costituisce patrimonio autonomo, distinto a tutti gli effetti dal patrimonio della Società di Gestione e da quello di ciascun partecipante, nonché da ogni altro patrimonio gestito dalla medesima Società di Gestione. Gli impegni assunti per conto del fondo saranno soddisfatti esclusivamente con le attività del fondo. Su tale patrimonio non sono ammesse azioni dei creditori della Società di Gestione o nell'interesse della stessa, né quelle dei creditori del Depositario o del sub-depositario o nell'interesse degli stessi. Le azioni dei creditori dei singoli investitori sono ammesse soltanto sulle quote di partecipazione dei medesimi. La Società di Gestione non può in alcun caso utilizzare, nell'interesse proprio o di terzi, i beni di pertinenza del Fondo.

Quali sono i costi?

La persona che fornisce consulenza sul prodotto o che lo vende potrebbe addebitare altri costi, nel qual caso fornirà informazioni su tali costi, illustrandone l'impatto sull'investimento.

Andamento dei costi nel tempo

Le tabelle mostrano gli importi prelevati dall'investimento per coprire diversi tipi di costi. Tali importi dipendono dall'entità dell'investimento, dalla durata della detenzione del prodotto e dall'andamento del prodotto. Gli importi sono qui riportati a fini illustrativi e si basano su un importo esemplificativo dell'investimento e su diversi possibili periodi di investimento.

Si è ipotizzato quanto segue:

- nel primo anno recupero dell'importo investito (rendimento annuo dello 0%). Per gli altri periodi di detenzione si è ipotizzato che il prodotto abbia la performance indicata nello scenario moderato.

■ 10.000 EUR di investimento.

Esempio di investimento 10.000 EUR	in caso di uscita dopo 1 anno	in caso di uscita dopo 3 anni (periodo di detenzione raccomandato)
Costi totali	434 EUR	804 EUR
Incidenza annuale dei costi*	4,4%	2,7% ogni anno

(*) Dimostra come i costi riducano ogni anno il rendimento nel corso del periodo di detenzione. Ad esempio, se l'uscita avviene nel periodo di detenzione raccomandato, si prevede che il rendimento medio annuo sarà pari al 1,90% prima dei costi e al -0,76% al netto dei costi.

Una parte dei costi può essere condivisa con la persona che vende il prodotto per coprire i servizi che fornisce. L'importo verrà comunicato.

Composizione dei costi

Costi una tantum di ingresso o di uscita		Incidenza annuale dei costi in caso di uscita dopo 1 anno
Costi di ingresso	2,50% dell'importo pagato al momento della sottoscrizione dell'investimento. Questa è la cifra massima che può essere addebitata. La persona che vende il prodotto vi informerà del costo effettivo.	Fino a 250 EUR
Costi di uscita	0,00% , non addebitiamo una commissione di uscita per questo prodotto.	0 EUR
Costi correnti registrati ogni anno		Incidenza annuale dei costi in caso di uscita dopo 1 anno
Commissioni di gestione e altri costi amministrativi o di esercizio	1,57% del valore dell'investimento all'anno. Si tratta di una stima basata sui costi effettivi dell'ultimo anno.	153 EUR
Costi di transazione	0,26% del valore dell'investimento all'anno. Si tratta di una stima dei costi sostenuti per l'acquisto e la vendita degli investimenti sottostanti per il prodotto. L'importo effettivo varierà a seconda dell'importo che viene acquistato e venduto.	26 EUR
Oneri accessori sostenuti in determinate condizioni		Incidenza annuale dei costi in caso di uscita dopo 1 anno
Commissioni di performance	0,05% Il calcolo della commissione legata al rendimento si basa sul confronto tra il valore patrimoniale netto per quota e l'High Water Mark dove l'High Water Mark è definito come il valore patrimoniale netto per quota più elevato registrato alla fine dei cinque esercizi precedenti, maggiorato del rendimento da inizio anno dell'hurdle rate del fondo. L'importo effettivo varierà a seconda dell'andamento dell'investimento. La stima dei costi aggregati di cui sopra comprende la media degli ultimi 5 anni.	5 EUR

Per quanto tempo devo detenerlo? Posso ritirare il capitale prematuramente?

Periodo di detenzione raccomandato: 3 anni

Potete richiedere la vendita di quote del fondo in qualsiasi momento e senza alcun preavviso. Le richieste di vendita di quote del fondo ricevute e accettate dall'agente di trasferimento entro le 16:00 CET di qualsiasi giorno lavorativo in Lussemburgo, che sia anche un giorno di negoziazione nei principali mercati del fondo, sono normalmente evase il giorno lavorativo successivo.

La vendita delle quote prima che si concluda il Periodo di detenzione raccomandato potrebbe avere un impatto sul profilo di rischio e/o sulla performance dell'investimento.

Come presentare reclami?

Eventuali reclami da parte dell'investitore dovranno essere inoltrati in forma scritta a Eurizon Capital SGR S.p.A. - Luxembourg Branch, 28, boulevard de Kockelscheuer, L-1821 Lussemburgo, all'attenzione di Compliance & AML Function, ovvero tramite fax al numero +352 494 930 349, o ancora attraverso la sezione "Contatti" del sito internet di Eurizon Capital SGR S.p.A. - Luxembourg Branch (www.eurizoncapital.com). I reclami possono pervenire alla SGR anche per il tramite dei distributori autorizzati. La SGR tratterà i reclami ricevuti con la massima diligenza, trasparenza e obiettività, comunicando la propria decisione per iscritto all'investitore, in un linguaggio semplice e facilmente comprensibile e tramite un metodo di comunicazione tracciato e con ricevuta di ritorno, entro il termine di 60 giorni dal ricevimento del reclamo stesso. Per maggiori informazioni si rinvia alla sezione "Diritti dell'investitore" del sito internet di Eurizon Capital SGR S.p.A. - Luxembourg Branch (www.eurizoncapital.com).

Altre informazioni rilevanti

Scenari di performance Gli scenari di performance precedenti, aggiornati mensilmente, sono disponibili all'indirizzo www.eurizoncapital.com.

Performance passate È possibile scaricare le performance degli ultimi 1 anni dal nostro sito web all'indirizzo www.eurizoncapital.com.

Scopo

Il presente documento contiene informazioni chiave relative a questo prodotto d'investimento. Non si tratta di un documento promozionale. Le informazioni, prescritte per legge, hanno lo scopo di aiutarvi a capire le caratteristiche, i rischi, i costi, i guadagni e le perdite potenziali di questo prodotto e di aiutarvi a fare un raffronto con altri prodotti d'investimento.

Prodotto

Bond Corporate EUR High Potential

un comparto di **Eurizon Fund**

Classe di Quote: Z (EUR Accumulation, ISIN: LU3153080976)

Società di gestione: Eurizon Capital SGR S.p.A. operante tramite la sua succursale di Lussemburgo, parte del Gruppo bancario Intesa Sanpaolo

Sito internet: www.eurizoncapital.com

Per ulteriori informazioni chiamare: +352 49 49 30 - 323

La Commission de Surveillance du Secteur Financier (CSSF) è responsabile della vigilanza sulla Società di Gestione del Risparmio per quanto riguarda il presente documento contenente le informazioni chiave.

Questo prodotto è autorizzato in Lussemburgo.

Eurizon Capital SGR S.p.A. è iscritta in Italia nell'Albo delle Società di gestione del risparmio al n. 3 nella sezione Gestori di OICVM e al n. 2 nella sezione Gestori di FIA autorizzati in Italia, ed è regolamentata dalla Banca d'Italia.

Data di produzione di questo KID: 20 marzo 2026

Cos'è questo prodotto?

Tipo

Questo prodotto è una Classe di Quote del comparto Bond Corporate EUR High Potential (il "Fondo") che fa parte di Eurizon Fund, un fondo comune di tipo aperto in valori mobiliari ("FCP") che si qualifica come OICVM.

Termine

Non è prevista una data di scadenza per questo prodotto. Il prodotto può essere chiuso o fuso unilateralmente dopo averne dato comunicazione agli investitori nei termini riportati nel Prospetto informativo.

Obiettivi

Obiettivo di investimento Aumentare il valore dell'investimento nel tempo e battere la performance dei mercati delle obbligazioni societarie in euro (misurata dal benchmark).

Benchmark 50% ICE BofAML Euro Corporate Large Cap BBB Index (dedotti i costi) + 50% ICE BofAML BB Euro High Yield Index (dedotti i costi), una misura della performance delle obbligazioni societarie investment grade e high yield denominate in EUR che non tiene conto dei criteri ESG. Per strutturare il portafoglio, misurare le performance e calcolare le commissioni di performance.

Politiche di investimento Il fondo investe principalmente in obbligazioni societarie high yield e investment grade denominate in euro. Il fondo favorisce generalmente gli investimenti diretti, ma a volte può investire attraverso i derivati.

In particolare, il fondo investe di norma almeno il 70% del patrimonio netto totale in titoli di debito e strumenti correlati, compresi gli strumenti del mercato monetario, denominati in EUR.

Il fondo può investire nelle seguenti classi di attività fino alle percentuali del patrimonio netto totale indicate:

- strumenti di debito con rating inferiore a investment grade, ossia CCC +/Caa1 o inferiore, tra cui i titoli di debito deteriorati: 10%
- obbligazioni contingent convertible (CoCo bond): 10%
- titoli garantiti da attività e da ipoteca: 10%

Derivati e tecniche Il fondo può utilizzare derivati per ridurre rischi (copertura) e costi, e per ottenere un'ulteriore esposizione agli investimenti.

Strategia Nella gestione attiva del fondo, il gestore degli investimenti utilizza analisi macroeconomiche e microeconomiche per determinare l'esposizione ai diversi temi d'investimento e l'esposizione creditizia. Il gestore degli investimenti si concentra quindi sull'analisi degli emittenti e dei titoli per sovraperponderare i titoli che sembrano offrire il miglior rendimento per il loro livello di rischio (approccio top-down e bottom-up). L'esposizione del fondo ai titoli, e quindi la sua performance, tenderanno a discostarsi leggermente da quelle del benchmark.

Politica di distribuzione Questa Classe di Azioni non distribuisce dividendi. I proventi realizzati sono reinvestiti.

Altre informazioni Il fondo promuove caratteristiche ambientali (E) e/o sociali (S) e investe in attività che seguono prassi di buona governance (G) in conformità con l'articolo 8 del Regolamento relativo all'informativa sulla sostenibilità nel settore dei servizi finanziari ("SFDR"). Per ulteriori informazioni, vedere "Informativa precontrattuali SFDR" in allegato al Prospetto.

Investitore al dettaglio destinatario

Il fondo non è disponibile per gli investitori al dettaglio.

Informazioni pratiche

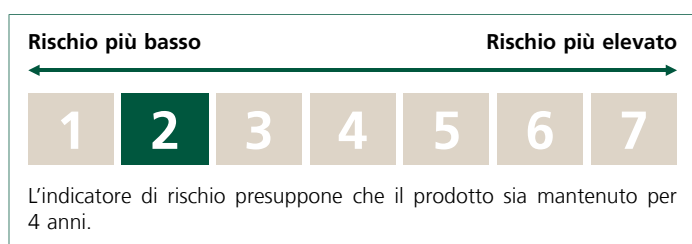
Depositario Il depositario del fondo è State Street Bank International GmbH, succursale di Lussemburgo.

Ulteriori informazioni Per ulteriori informazioni su questa Classe di Quote, altre Classi di Quote di questo fondo o altri fondi dell'FCI, si rimanda al Prospetto (nella stessa lingua del KID), ai Regolamenti di Gestione o all'ultima relazione finanziaria annuale o semestrale disponibile (in inglese). Questi documenti vengono preparati per l'intero FCI e possono essere ottenuti gratuitamente in qualsiasi momento, visitando il sito web della Società di Gestione all'indirizzo www.eurizoncapital.com o inviando una richiesta scritta alla Società di Gestione o al depositario.

Pubblicazione del Valore della Quota Il valore patrimoniale netto della Classe di Quote è pubblicato giornalmente sul sito internet della Società di Gestione all'indirizzo www.eurizoncapital.com.

Quali sono i rischi e qual è il potenziale rendimento?

Rischi



L'indicatore sintetico di rischio è un'indicazione orientativa del livello di rischio di questo prodotto rispetto ad altri prodotti. Esso esprime la probabilità che il prodotto subisca perdite monetarie a causa di movimenti sul mercato o a causa della nostra incapacità di pagarvi quanto dovuto.

Abbiamo classificato questo prodotto al livello 2 su 7, che corrisponde alla classe di rischio bassa.

Ciò significa che le perdite potenziali dovute alla performance futura del prodotto sono classificate nel livello basso, e che è molto improbabile che le cattive condizioni di mercato influenzino la capacità della Società di Gestione di pagarvi quanto dovuto.

Questo fondo non offre alcuna forma di protezione del capitale contro future condizioni di mercato negative e, di conseguenza, potreste perdere in tutto o in parte l'importo originariamente investito.

Se il Fondo non è in grado di pagarvi quanto dovuto, potreste perdere il vostro intero investimento.

Scenari di performance

Le cifre riportate comprendono tutti i costi del prodotto in quanto tale, ma possono non comprendere tutti i costi da voi pagati al consulente o al distributore. Le cifre non tengono conto della vostra situazione fiscale personale, che può incidere anch'essa sull'importo del rimborso.

Il possibile rimborso dipenderà dall'andamento futuro dei mercati, che è incerto e non può essere previsto con esattezza.

Lo scenario sfavorevole, lo scenario moderato e lo scenario favorevole riportati sono illustrazioni basate sulla performance peggiore, la performance media e la performance migliore del prodotto/di un parametro di riferimento idoneo negli ultimi 10 anni. Nel futuro i mercati potrebbero avere un andamento molto diverso.

Lo scenario di stress indica quale potrebbe essere l'importo rimborsato in circostanze di mercato estreme.

Sfavorevole: Questo tipo di scenario si è verificato per un investimento tra il settembre 2018 e settembre 2022.

Moderato: Questo tipo di scenario si è verificato per un investimento tra il ottobre 2020 e ottobre 2024.

Favorevole: Questo tipo di scenario si è verificato per un investimento tra il gennaio 2016 e gennaio 2020.

Periodo di detenzione raccomandato		4 anni	
Esempio di investimento		10.000 EUR	
Scenari		in caso di uscita dopo 1 anno	in caso di uscita dopo 4 anni (periodo di detenzione raccomandato)
Minimo	Non esiste un rendimento minimo garantito. Potreste perdere il vostro intero investimento o parte di esso.		
Stress	Possibile rimborso al netto dei costi Rendimento medio per ciascun anno	8.350 EUR -16,54%	8.330 EUR -4,47%
Sfavorevole	Possibile rimborso al netto dei costi Rendimento medio per ciascun anno	8.350 EUR -16,54%	9.220 EUR -2,00%
Moderato	Possibile rimborso al netto dei costi Rendimento medio per ciascun anno	10.400 EUR 4,02%	10.300 EUR 0,73%
Favorevole	Possibile rimborso al netto dei costi Rendimento medio per ciascun anno	11.390 EUR 13,86%	11.900 EUR 4,45%

Cosa accade se Eurizon Capital SGR S.p.A. - Luxembourg Branch non è in grado di corrispondere quanto dovuto?

Se il Fondo non è in grado di pagarvi quanto dovuto, potreste perdere il vostro intero investimento. Non è previsto alcun sistema di garanzia o indennizzo degli investitori per tale evenienza. Il Fondo costituisce patrimonio autonomo, distinto a tutti gli effetti dal patrimonio della Società di Gestione e da quello di ciascun partecipante, nonché da ogni altro patrimonio gestito dalla medesima Società di Gestione. Gli impegni assunti per conto del fondo saranno soddisfatti esclusivamente con le attività del fondo. Su tale patrimonio non sono ammesse azioni dei creditori della Società di Gestione o nell'interesse della stessa, né quelle dei creditori del Depositario o del sub-depositario o nell'interesse degli stessi. Le azioni dei creditori dei singoli investitori sono ammesse soltanto sulle quote di partecipazione dei medesimi. La Società di Gestione non può in alcun caso utilizzare, nell'interesse proprio o di terzi, i beni di pertinenza del Fondo.

Quali sono i costi?

La persona che fornisce consulenza sul prodotto o che lo vende potrebbe addebitare altri costi, nel qual caso fornirà informazioni su tali costi, illustrandone l'impatto sull'investimento.

Andamento dei costi nel tempo

Le tabelle mostrano gli importi prelevati dall'investimento per coprire diversi tipi di costi. Tali importi dipendono dall'entità dell'investimento, dalla durata della detenzione del prodotto e dall'andamento del prodotto. Gli importi sono qui riportati a fini illustrativi e si basano su un importo esemplificativo dell'investimento e su diversi possibili periodi di investimento.

Si è ipotizzato quanto segue:

- nel primo anno recupero dell'importo investito (rendimento annuo dello 0%). Per gli altri periodi di detenzione si è ipotizzato che il prodotto abbia la performance indicata nello scenario moderato.
- 10.000 EUR di investimento.

Esempio di investimento 10.000 EUR	in caso di uscita dopo 1 anno	in caso di uscita dopo 4 anni (periodo di detenzione raccomandato)
Costi totali	79 EUR	326 EUR
Incidenza annuale dei costi*	0,8%	0,8% ogni anno

(*) Dimostra come i costi riducano ogni anno il rendimento nel corso del periodo di detenzione. Ad esempio, se l'uscita avviene nel periodo di detenzione raccomandato, si prevede che il rendimento medio annuo sarà pari al 1,50% prima dei costi e al 0,73% al netto dei costi. Una parte dei costi può essere condivisa con la persona che vende il prodotto per coprire i servizi che fornisce. L'importo verrà comunicato.

Composizione dei costi

Costi una tantum di ingresso o di uscita		Incidenza annuale dei costi in caso di uscita dopo 1 anno
Costi di ingresso	0,00% Non addebitiamo una commissione di ingresso.	0 EUR
Costi di uscita	0,00% , non addebitiamo una commissione di uscita per questo prodotto.	0 EUR
Costi correnti registrati ogni anno		Incidenza annuale dei costi in caso di uscita dopo 1 anno
Commissioni di gestione e altri costi amministrativi o di esercizio	0,47% del valore dell'investimento all'anno. Si tratta di una stima basata sui costi effettivi dell'ultimo anno.	47 EUR
Costi di transazione	0,20% del valore dell'investimento all'anno. Si tratta di una stima dei costi sostenuti per l'acquisto e la vendita degli investimenti sottostanti per il prodotto. L'importo effettivo varierà a seconda dell'importo che viene acquistato e venduto.	20 EUR
Oneri accessori sostenuti in determinate condizioni		Incidenza annuale dei costi in caso di uscita dopo 1 anno
Commissioni di performance	0,12% Il calcolo della commissione di performance si basa sul confronto tra la performance del valore patrimoniale netto per quota e la performance del parametro di riferimento nello stesso periodo di tempo. Il periodo di calcolo viene esteso fino al recupero delle eventuali sottoperformance precedenti, entro un massimo di 5 esercizi su base mobile. Per calcolare la commissione di performance si utilizza un'aliquota della commissione di performance del 20%. L'importo effettivo varierà a seconda dell'andamento dell'investimento. La stima dei costi aggregati di cui sopra comprende la media degli ultimi 5 anni.	12 EUR

Per quanto tempo devo detenerlo? Posso ritirare il capitale prematuramente?

Periodo di detenzione raccomandato: 4 anni

Potete richiedere la vendita di quote del fondo in qualsiasi momento e senza alcun preavviso. Le richieste di vendita di quote del fondo ricevute e accettate dall'agente di trasferimento entro le 16:00 CET di qualsiasi giorno lavorativo in Lussemburgo, che sia anche un giorno di negoziazione nei principali mercati del fondo, sono normalmente evase il giorno lavorativo successivo.

La vendita delle quote prima che si concluda il Periodo di detenzione raccomandato potrebbe avere un impatto sul profilo di rischio e/o sulla performance dell'investimento.

Come presentare reclami?

Eventuali reclami da parte dell'investitore dovranno essere inoltrati in forma scritta a Eurizon Capital SGR S.p.A. - Luxembourg Branch, 28, boulevard de Kockelscheuer, L-1821 Lussemburgo, all'attenzione di Compliance & AML Function, ovvero tramite fax al numero +352 494 930 349, o ancora attraverso la sezione "Contatti" del sito internet di Eurizon Capital SGR S.p.A. - Luxembourg Branch (www.eurizoncapital.com). I reclami possono pervenire alla SGR anche per il tramite dei distributori autorizzati. La SGR tratterà i reclami ricevuti con la massima diligenza, trasparenza e obiettività, comunicando la propria decisione per iscritto all'investitore, in un linguaggio semplice e facilmente comprensibile e tramite un metodo di comunicazione tracciato e con ricevuta di ritorno, entro il termine di 60 giorni dal ricevimento del reclamo stesso. Per maggiori informazioni si rinvia alla sezione "Diritti dell'investitore" del sito internet di Eurizon Capital SGR S.p.A. - Luxembourg Branch (www.eurizoncapital.com).

Altre informazioni rilevanti

Scenari di performance Gli scenari di performance precedenti, aggiornati mensilmente, sono disponibili all'indirizzo www.eurizoncapital.com.

Performance passate I dati di performance disponibili non sono ancora sufficienti a fornire un grafico delle performance annuali passate.

Scopo

Il presente documento contiene informazioni chiave relative a questo prodotto d'investimento. Non si tratta di un documento promozionale. Le informazioni, prescritte per legge, hanno lo scopo di aiutarvi a capire le caratteristiche, i rischi, i costi, i guadagni e le perdite potenziali di questo prodotto e di aiutarvi a fare un raffronto con altri prodotti d'investimento.

Prodotto

Bond Corporate EUR High Potential

un comparto di **Eurizon Fund**

Classe di Quote: R (EUR Accumulation, ISIN: LU3153081198)

Società di gestione: Eurizon Capital SGR S.p.A. operante tramite la sua succursale di Lussemburgo, parte del Gruppo bancario Intesa Sanpaolo

Sito internet: www.eurizoncapital.com

Per ulteriori informazioni chiamare: +352 49 49 30 - 323

La Commission de Surveillance du Secteur Financier (CSSF) è responsabile della vigilanza sulla Società di Gestione del Risparmio per quanto riguarda il presente documento contenente le informazioni chiave.

Questo prodotto è autorizzato in Lussemburgo.

Eurizon Capital SGR S.p.A. è iscritta in Italia nell'Albo delle Società di gestione del risparmio al n. 3 nella sezione Gestori di OICVM e al n. 2 nella sezione Gestori di FIA autorizzati in Italia, ed è regolamentata dalla Banca d'Italia.

Data di produzione di questo KID: 20 marzo 2026

Cos'è questo prodotto?

Tipo

Questo prodotto è una Classe di Quote del comparto Bond Corporate EUR High Potential (il "Fondo") che fa parte di Eurizon Fund, un fondo comune di tipo aperto in valori mobiliari ("FCP") che si qualifica come OICVM.

Termine

Non è prevista una data di scadenza per questo prodotto. Il prodotto può essere chiuso o fuso unilateralmente dopo averne dato comunicazione agli investitori nei termini riportati nel Prospetto informativo.

Obiettivi

Obiettivo di investimento Aumentare il valore dell'investimento nel tempo e battere la performance dei mercati delle obbligazioni societarie in euro (misurata dal benchmark).

Benchmark 50% ICE BofAML Euro Corporate Large Cap BBB Index (dedotti i costi) + 50% ICE BofAML BB Euro High Yield Index (dedotti i costi), una misura della performance delle obbligazioni societarie investment grade e high yield denominate in EUR che non tiene conto dei criteri ESG. Per strutturare il portafoglio, misurare le performance e calcolare le commissioni di performance.

Politiche di investimento Il fondo investe principalmente in obbligazioni societarie high yield e investment grade denominate in euro. Il fondo favorisce generalmente gli investimenti diretti, ma a volte può investire attraverso i derivati.

In particolare, il fondo investe di norma almeno il 70% del patrimonio netto totale in titoli di debito e strumenti correlati, compresi gli strumenti del mercato monetario, denominati in EUR.

Il fondo può investire nelle seguenti classi di attività fino alle percentuali del patrimonio netto totale indicate:

- strumenti di debito con rating inferiore a investment grade, ossia CCC +/Caa1 o inferiore, tra cui i titoli di debito deteriorati: 10%
- obbligazioni contingent convertible (CoCo bond): 10%
- titoli garantiti da attività e da ipoteca: 10%

Derivati e tecniche Il fondo può utilizzare derivati per ridurre rischi (copertura) e costi, e per ottenere un'ulteriore esposizione agli investimenti.

Strategia Nella gestione attiva del fondo, il gestore degli investimenti utilizza analisi macroeconomiche e microeconomiche per determinare

l'esposizione ai diversi temi d'investimento e l'esposizione creditizia. Il gestore degli investimenti si concentra quindi sull'analisi degli emittenti e dei titoli per sovrapponderare i titoli che sembrano offrire il miglior rendimento per il loro livello di rischio (approccio top-down e bottom-up). L'esposizione del fondo ai titoli, e quindi la sua performance, tenderanno a discostarsi leggermente da quelle del benchmark.

Politica di distribuzione Questa Classe di Azioni non distribuisce dividendi. I proventi realizzati sono reinvestiti.

Altre informazioni Il fondo promuove caratteristiche ambientali (E) e/o sociali (S) e investe in attività che seguono prassi di buona governance (G) in conformità con l'articolo 8 del Regolamento relativo all'informativa sulla sostenibilità nel settore dei servizi finanziari ("SFDR"). Per ulteriori informazioni, vedere "Informativa precontrattuali SFDR" in allegato al Prospetto.

Investitore al dettaglio destinatario

Investitori che comprendono i rischi del fondo e intendono investire per un periodo di detenzione raccomandato di 4 anni.

Il fondo può interessare gli investitori in cerca di un investimento che abbinò reddito e crescita, favorendo al contempo gli investimenti sostenibili, e che sono interessati a un'esposizione ai mercati obbligazionari sviluppati, a fini sia di investimento principale che di diversificazione.

Informazioni pratiche

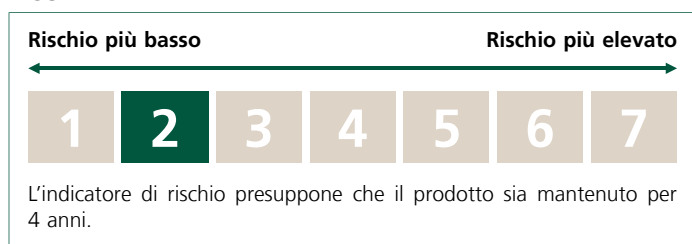
Depositario Il depositario del fondo è State Street Bank International GmbH, succursale di Lussemburgo.

Ulteriori informazioni Per ulteriori informazioni su questa Classe di Quote, altre Classi di Quote di questo fondo o altri fondi dell'FCI, si rimanda al Prospetto (nella stessa lingua del KID), ai Regolamenti di Gestione o all'ultima relazione finanziaria annuale o semestrale disponibile (in inglese). Questi documenti vengono preparati per l'intero FCI e possono essere ottenuti gratuitamente in qualsiasi momento, visitando il sito web della Società di Gestione all'indirizzo www.eurizoncapital.com o inviando una richiesta scritta alla Società di Gestione o al depositario.

Pubblicazione del Valore della Quota Il valore patrimoniale netto della Classe di Quote è pubblicato giornalmente sul sito internet della Società di Gestione all'indirizzo www.eurizoncapital.com.

Quali sono i rischi e qual è il potenziale rendimento?

Rischi



L'indicatore sintetico di rischio è un'indicazione orientativa del livello di rischio di questo prodotto rispetto ad altri prodotti. Esso esprime la probabilità che il prodotto subisca perdite monetarie a causa di movimenti sul mercato o a causa della nostra incapacità di pagarvi quanto dovuto.

Abbiamo classificato questo prodotto al livello 2 su 7, che corrisponde alla classe di rischio bassa.

Ciò significa che le perdite potenziali dovute alla performance futura del prodotto sono classificate nel livello basso, e che è molto improbabile che le cattive condizioni di mercato influenzino la capacità della Società di Gestione di pagarvi quanto dovuto.

Questo fondo non offre alcuna forma di protezione del capitale contro future condizioni di mercato negative e, di conseguenza, potreste perdere in tutto o in parte l'importo originariamente investito.

Se il Fondo non è in grado di pagarvi quanto dovuto, potreste perdere il vostro intero investimento.

Scenari di performance

Le cifre riportate comprendono tutti i costi del prodotto in quanto tale, ma possono non comprendere tutti i costi da voi pagati al consulente o al distributore. Le cifre non tengono conto della vostra situazione fiscale personale, che può incidere anch'essa sull'importo del rimborso.

Il possibile rimborso dipenderà dall'andamento futuro dei mercati, che è incerto e non può essere previsto con esattezza.

Lo scenario sfavorevole, lo scenario moderato e lo scenario favorevole riportati sono illustrazioni basate sulla performance peggiore, la performance media e la performance migliore del prodotto/di un parametro di riferimento idoneo negli ultimi 10 anni. Nel futuro i mercati potrebbero avere un andamento molto diverso.

Lo scenario di stress indica quale potrebbe essere l'importo rimborsato in circostanze di mercato estreme.

Sfavorevole: Questo tipo di scenario si è verificato per un investimento tra il settembre 2018 e settembre 2022.

Moderato: Questo tipo di scenario si è verificato per un investimento tra il ottobre 2020 e ottobre 2024.

Favorevole: Questo tipo di scenario si è verificato per un investimento tra il gennaio 2016 e gennaio 2020.

Periodo di detenzione raccomandato		4 anni	
Esempio di investimento		10.000 EUR	
Scenari		in caso di uscita dopo 1 anno	in caso di uscita dopo 4 anni (periodo di detenzione raccomandato)
Minimo	Non esiste un rendimento minimo garantito. Potreste perdere il vostro intero investimento o parte di esso.		
Stress	Possibile rimborso al netto dei costi Rendimento medio per ciascun anno	8.150 EUR -18,55%	8.210 EUR -4,82%
Sfavorevole	Possibile rimborso al netto dei costi Rendimento medio per ciascun anno	8.150 EUR -18,55%	8.750 EUR -3,27%
Moderato	Possibile rimborso al netto dei costi Rendimento medio per ciascun anno	10.150 EUR 1,52%	9.770 EUR -0,57%
Favorevole	Possibile rimborso al netto dei costi Rendimento medio per ciascun anno	11.110 EUR 11,12%	11.300 EUR 3,10%

Cosa accade se Eurizon Capital SGR S.p.A. - Luxembourg Branch non è in grado di corrispondere quanto dovuto?

Se il Fondo non è in grado di pagarvi quanto dovuto, potreste perdere il vostro intero investimento. Non è previsto alcun sistema di garanzia o indennizzo degli investitori per tale evenienza. Il Fondo costituisce patrimonio autonomo, distinto a tutti gli effetti dal patrimonio della Società di Gestione e da quello di ciascun partecipante, nonché da ogni altro patrimonio gestito dalla medesima Società di Gestione. Gli impegni assunti per conto del fondo saranno soddisfatti esclusivamente con le attività del fondo. Su tale patrimonio non sono ammesse azioni dei creditori della Società di Gestione o nell'interesse della stessa, né quelle dei creditori del Depositario o del sub-depositario o nell'interesse degli stessi. Le azioni dei creditori dei singoli investitori sono ammesse soltanto sulle quote di partecipazione dei medesimi. La Società di Gestione non può in alcun caso utilizzare, nell'interesse proprio o di terzi, i beni di pertinenza del Fondo.

Quali sono i costi?

La persona che fornisce consulenza sul prodotto o che lo vende potrebbe addebitare altri costi, nel qual caso fornirà informazioni su tali costi, illustrandone l'impatto sull'investimento.

Andamento dei costi nel tempo

Le tabelle mostrano gli importi prelevati dall'investimento per coprire diversi tipi di costi. Tali importi dipendono dall'entità dell'investimento, dalla durata della detenzione del prodotto e dall'andamento del prodotto. Gli importi sono qui riportati a fini illustrativi e si basano su un importo esemplificativo dell'investimento e su diversi possibili periodi di investimento.

Si è ipotizzato quanto segue:

- nel primo anno recupero dell'importo investito (rendimento annuo dello 0%). Per gli altri periodi di detenzione si è ipotizzato che il prodotto abbia la performance indicata nello scenario moderato.
- 10.000 EUR di investimento.

Esempio di investimento 10.000 EUR	in caso di uscita dopo 1 anno	in caso di uscita dopo 4 anni (periodo di detenzione raccomandato)
Costi totali	310 EUR	801 EUR
Incidenza annuale dei costi*	3,1%	2,0% ogni anno

(*) Dimostra come i costi riducano ogni anno il rendimento nel corso del periodo di detenzione. Ad esempio, se l'uscita avviene nel periodo di detenzione raccomandato, si prevede che il rendimento medio annuo sarà pari al 1,40% prima dei costi e al -0,57% al netto dei costi.

Una parte dei costi può essere condivisa con la persona che vende il prodotto per coprire i servizi che fornisce. L'importo verrà comunicato.

Composizione dei costi

Costi una tantum di ingresso o di uscita		Incidenza annuale dei costi in caso di uscita dopo 1 anno
Costi di ingresso	1,50% dell'importo pagato al momento della sottoscrizione dell'investimento. Questa è la cifra massima che può essere addebitata. La persona che vende il prodotto vi informerà del costo effettivo.	Fino a 150 EUR
Costi di uscita	0,00% , non addebitiamo una commissione di uscita per questo prodotto.	0 EUR
Costi correnti registrati ogni anno		Incidenza annuale dei costi in caso di uscita dopo 1 anno
Commissioni di gestione e altri costi amministrativi o di esercizio	1,39% del valore dell'investimento all'anno. Si tratta di una stima basata sui costi effettivi dell'ultimo anno.	137 EUR
Costi di transazione	0,20% del valore dell'investimento all'anno. Si tratta di una stima dei costi sostenuti per l'acquisto e la vendita degli investimenti sottostanti per il prodotto. L'importo effettivo varierà a seconda dell'importo che viene acquistato e venduto.	20 EUR
Oneri accessori sostenuti in determinate condizioni		Incidenza annuale dei costi in caso di uscita dopo 1 anno
Commissioni di performance	0,03% Il calcolo della commissione di performance si basa sul confronto tra la performance del valore patrimoniale netto per quota e la performance del parametro di riferimento nello stesso periodo di tempo. Il periodo di calcolo viene esteso fino al recupero delle eventuali sottoperformance precedenti, entro un massimo di 5 esercizi su base mobile. Per calcolare la commissione di performance si utilizza un'aliquota della commissione di performance del 20%. L'importo effettivo varierà a seconda dell'andamento dell'investimento. La stima dei costi aggregati di cui sopra comprende la media degli ultimi 5 anni.	3 EUR

Per quanto tempo devo detenerlo? Posso ritirare il capitale prematuramente?

Periodo di detenzione raccomandato: 4 anni

Potete richiedere la vendita di quote del fondo in qualsiasi momento e senza alcun preavviso. Le richieste di vendita di quote del fondo ricevute e accettate dall'agente di trasferimento entro le 16:00 CET di qualsiasi giorno lavorativo in Lussemburgo, che sia anche un giorno di negoziazione nei principali mercati del fondo, sono normalmente evase il giorno lavorativo successivo.

La vendita delle quote prima che si concluda il Periodo di detenzione raccomandato potrebbe avere un impatto sul profilo di rischio e/o sulla performance dell'investimento.

Come presentare reclami?

Eventuali reclami da parte dell'investitore dovranno essere inoltrati in forma scritta a Eurizon Capital SGR S.p.A. - Luxembourg Branch, 28, boulevard de Kockelscheuer, L-1821 Lussemburgo, all'attenzione di Compliance & AML Function, ovvero tramite fax al numero +352 494 930 349, o ancora attraverso la sezione "Contatti" del sito internet di Eurizon Capital SGR S.p.A. - Luxembourg Branch (www.eurizoncapital.com). I reclami possono pervenire alla SGR anche per il tramite dei distributori autorizzati. La SGR tratterà i reclami ricevuti con la massima diligenza, trasparenza e obiettività, comunicando la propria decisione per iscritto all'investitore, in un linguaggio semplice e facilmente comprensibile e tramite un metodo di comunicazione tracciato e con ricevuta di ritorno, entro il termine di 60 giorni dal ricevimento del reclamo stesso. Per maggiori informazioni si rinvia alla sezione "Diritti dell'investitore" del sito internet di Eurizon Capital SGR S.p.A. - Luxembourg Branch (www.eurizoncapital.com).

Altre informazioni rilevanti

Scenari di performance Gli scenari di performance precedenti, aggiornati mensilmente, sono disponibili all'indirizzo www.eurizoncapital.com.

Performance passate I dati di performance disponibili non sono ancora sufficienti a fornire un grafico delle performance annuali passate.